

# **LISTINO AUTOVETTURE**

**DEL 02/03/2023**



**DIREZIONE MARKETING PEUGEOT**

**UFFICIO MARKETING PRODOTTO**

Cliccare sul nome per andare al listino desiderato



NUOVA 208

**NUOVO 2008**

NUOVA 308

NUOVA 308 SW

NUOVA 408

NUOVO 3008

NUOVO 5008

RIFTER

TRAVELLER

EXPERT COMBI



PEUGEOT

PEUGEOT 208  
LISTINO PREZZI

All.2 Inforete 053-2023 del 01/03/2023 di cui è parte integrante

VALIDO DAL 02/03/2023

								ACTIVE	ACTIVE PACK	ALLURE	ALLURE PACK	GT
Motorizzazione	Porte	Norm.	kW	CV fiscali	Delta Termico	Delta Elettrico						
DIESEL	BlueHDi 100 S&S (new)	5P	E6d	75	16	Chiavi in mano IVA esclusa Titre Opzioni 100%	€ 22.370 € 17.696,72 1PP2A5HP6KB0A0EO	€ 22.720 € 17.983,60 1PP2A5LP6KB0A0EO	€ 23.820 € 18.885,24 1PP2A5PP6KB0A0EO	€ 24.620 € 19.540,98 1PP2A5RP6KB0A0EO	€ 25.920 € 20.606,55 1PP2A5TP6KB0A0EO	
	PureTech 130 S&S EAT8 (new)	5P	E6d	96	14	Chiavi in mano IVA esclusa Titre Opzioni 100%					€ 27.720 € 22.081,96 1PP2A5TM61B0A0EO	
BENZINA	PureTech 100 S&S EAT8 (new)	5P	E6d	74	14	Chiavi in mano IVA esclusa Titre Opzioni 100%		€ 22.820 € 18.065,57 1PP2A5LL81B0A0EO	€ 23.920 € 18.967,21 1PP2A5PL81B0A0EO	€ 24.720 € 19.622,95 1PP2A5RL81B0A0EO	€ 26.020 € 20.688,52 1PP2A5TL81B0A0EO	
	PureTech 100 S&S (new)	5P	E6d	74	14	Chiavi in mano IVA esclusa Titre Opzioni 100%		€ 1.800	€ 1.800	€ 1.800	€ 1.800	
	PureTech 100 S&S (new)	5P	E6d	74	14	Chiavi in mano IVA esclusa Titre Opzioni 100%		€ 21.020 € 16.590,16 1PP2A5LL6KB0A0EO	€ 22.120 € 17.491,80 1PP2A5PL6KB0A0EO	€ 22.920 € 18.147,54 1PP2A5RL6KB0A0EO	€ 24.220 € 19.213,11 1PP2A5TL6KB0A0EO	
	PureTech 75 S&S (new)	5P	E6d	55	14	Chiavi in mano IVA esclusa Titre Opzioni 100%	€ 19.470 € 15.319,67 1PP2A5HUJB0A0EO	€ 19.820 € 15.606,55 1PP2A5LUJB0A0EO				
	Motore elettrico 156cv (115kW)	5P	-	115	-	Chiavi in mano IVA esclusa Titre Opzioni 100%						€ 39.730 € 31.926,22 1PP2A5UZIFB0A0EO
	Motore elettrico 136cv (100kW)	5P	-	100	-	Chiavi in mano IVA esclusa Titre Opzioni 100%	€ 36.430 € 29.221,31 1PP2A5JESFB0A0EO	€ 36.780 € 29.508,19 1PP2A5MESFB0A0EO	€ 37.480 € 30.081,96 1PP2A5QESFB0A0EO	€ 37.880 € 30.409,83 1PP2A5KESFB0A0EO	€ 39.330 € 31.598,36 1PP2A5UESFB0A0EO	

MESSA SU STRADA € 780

NB. I PREZZI CHIAVI IN MANO INDICATI NEL LISTINO INCLUDONO LA MESSA SU STRADA, MA NON COMPRENDONO IL BOLLO SU CERTIFICATO DI CONFORMITA' E L'IMPOSTA PROVINCIALE DI TRASCRIZIONE (I.P.T.) I CUI IMPORTI VENGONO ADDEBITATI SEPARATAMENTE.

### ACTIVE

#### SICUREZZA

2 fissaggi ISOFIX alle sedute laterali posteriori  
 Accensione automatica dei fari  
 Airbag conducente / passeggero (con comando di disattivazione) / laterali anteriori / a tendina  
 Kit di riparazione pneumatici

#### ADAS

- Active Safety Brake
- Distance Alert
- Driver Attention Alert
- Lane Keeping Assist
- Speed Limit Detection

[Extended Traffic Sign Recognition \(solo su e-208\)](#)

[Peugeot Connect SOS & Assistance \(solo su e-208\)](#)

#### COMFORT

Accensione automatica dei fari  
 Alzacristalli anteriori e posteriori elettrici e sequenziali con funzione antipizzicamento  
 Chiusura centralizzata con telecomando  
[Climatizzatore automatico monozona \(solo su e-208\)](#)  
[Drive mode \(normal /eco/sport\) \(solo su e-208\)](#)  
[Freno di stazionamento elettrico con console alta e bracciolo anteriore centrale \(solo su e-208\)](#)  
[Keyless Start \(solo su e-208\)](#)  
 Regolatore/limitatore di velocità con soglie programmabili  
 Sedile conducente regolabile in altezza  
 Sedile posteriore con schienale frazionabile 2/3 1/3  
[Tergicristallo automatico \(solo su e-208\)](#)  
 Volante in pelle regolabile in altezza e profondità con comandi integrati  
 Retrovisori esterni riscaldabili e regolabili e ripiegabili elettricamente

#### STILE INTERNO

Bocchette di ventilazione con profili cromati  
 Interni in tessuto Pneuma 3D Nero / Grigio Antracite  
 Pannelli porta effetto carbonio con cuciture e dettagli Orange  
 "Toggles switches" con profilo cromato  
 Maniglie interne apertura porte cromate

#### STILE ESTERNO

Artigli anteriori con DRL a LED  
[Badge dedicati \(solo su e-208\)](#)  
 Cerchi in lamiera 15" LAPA  
[Cerchi in lamiera 16" PLAKA \(solo su e-208\)](#)  
 Fari anteriori alogeni  
 Fascione nero lucido sul portellone posteriore  
 Spoiler posteriore nero lucido  
 Maniglie esterne in tinta carrozzeria  
[Modanatura del passaruota in nero lucido \(solo su e-208\)](#)  
 Griglia calandra con dettagli cromati  
[Griglia calandra con dettagli in tinta carrozzeria \(solo su e-208\)](#)

#### INFOTAINMENT

Computer di bordo  
 Peugeot i-Cockpit®  
[1 presa USB anteriore aggiuntiva di ricarica e 2 prese USB posteriori di ricarica \(solo su e-208\)](#)

Quadro strumenti con display centrale monocromatico bianco  
[Quadro strumenti con display centrale a colori 3,5" \(solo su e-208\)](#)  
 Touchscreen 7" con Mirror Screen (Apple CarPlay™/Android Auto) e 6 altoparlanti

#### RICARICA (e-208)

[Caricatore OBC \(On Board Charger\) 7,4 kW monofase](#)  
[Cavo di ricarica T2 Modo 3 Trifase 22 kW](#)  
[Cavo di ricarica domestica Tipo 2/EF presa Shuko con custodia dedicata](#)

immagini riferite alla versione termica

Pagina 3



### ACTIVE PACK

#### ACTIVE +

#### SICUREZZA

Extended Traffic Sign Recognition

#### COMFORT

Alzacristalli posteriori elettrici e sequenziali con funzione antipizzicamento  
 Freno di stazionamento elettrico con console alta e bracciolo anteriore centrale *(solo su 208 PureTech 100)*  
 Retrovisori esterni ripiegabili elettricamente  
 Sensori di parcheggio posteriori

#### STILE ESTERNO

[fari anteriori ECOLED \(solo su e-208\)](#)  
 Cerchi in lamiera 16" PLAKA


#### INFOTAINMENT

Quadro strumenti con display centrale a colori 3,5"  
 1 presa USB anteriore aggiuntiva di ricarica e 2 prese USB posteriori di ricarica *(solo su 208 PureTech 100 EAT8)*

immagini riferite alla versione termica



Immagini a scopo illustrativo



### ALLURE

ACTIVE +

#### COMFORT

Alzacristalli posteriori elettrici e sequenziali con funzione antipizzicamento  
 Climatizzatore automatico monozona (su 208)  
 Drive mode (normal /eco con cambio manuale)  
 Drive mode (normal /eco/sport con cambio automatico)  
 Freno di stazionamento elettrico con console alta e bracciolo anteriore centrale (su 208)  
 Retrovisore interno elettrocromatico  
 Retrovisori esterni ripiegabili elettricamente  
 Sensori di parcheggio posteriori  
 Tergicristallo automatico (su 208)

#### STILE INTERNO

Interni in tessuto Cozy Grigio Antracite / TEP Nero Mistral  
 Pannelli porta con cuciture e dettagli Azzuro  
 Pomello cambio manuale specifico con inserto cromato

#### STILE ESTERNO

fari anteriori ECOLED  
[Cerchi in lega 16" ELBORN \(solo su e-208\)](#)  
 Cerchi in lega 16" SOHO  
 Fari posteriori a LED  
 Paraurti posteriore in tinta carrozzeria con estrattore centrale nero lucido  
 Vetri posteriori e lunotto oscurati

#### INFOTAINMENT

1 presa USB anteriore aggiuntiva di ricarica e 2 prese USB posteriori di ricarica (su 208)

### ALLURE PACK

ALLURE+

#### COMFORT

VisioPark 180° (telecamera di retromarcia a 180°)

#### INFOTAINMENT

Peugeot i-Cockpit® 3D con Head-up Digital Display 10" 3D

immagini riferite alla versione termica

Pagina 5



### GT

ALLURE +

#### SICUREZZA

Fissaggio ISOFIX sedile passeggero anteriore

#### COMFORT

Keyless Start (su 208)

1 maniglia interna anteriore lato conducente

Drive mode (normal /eco/sport)

Plafoniera anteriore "i-dome" a LED con luci di lettura a LED anteriore e posteriore

Sedile passeggero manuale regolabile in altezza

Sensori di parcheggio anteriori

VisioPark 180° (telecamera di retromarcia a 180°)

#### STILE INTERNO

Battitacco anteriore in alluminio

Illuminazione d'ambiente in 8 colori sulla plancia e sui pannelli porta

Interni in tessuto Capy Nero / TEP Nero Mistral

Pannelli porta con cuciture e dettagli Lime

Pedaliera in alluminio

Retrovisore interno elettrocromatico "frameless"

Rivestimento cielo Nero Mistral

Sedili sportivi

Tappetini anteriori e posteriori specifici GT

Volante in pelle traforata "Pieno Fiore" con cuciture Lime e badge "GT"

#### STILE ESTERNO

Badge specifico GT

Cerchi in lega 17" BRONX con ruotino di scorta

[Cerchi in lega 17" BRONX \(solo su e-208\)](#)

Griglia calandra con dettagli upper cromati

Logo "GT" sulle fiancate (solo su 208)

Modanatura del passaruota in nero lucido (su 208)

Proiettori Peugeot Full LED Technology con High Beam Assist

#### INFOTAINMENT

[Peugeot Connect SOS & Assistance \(solo su e-208\)](#)

Peugeot i-Cockpit® 3D con Head-up Digital Display 10" 3D

Touchscreen 7" con 3D Connected Navigation

Speedcam

[Caricatore OBC \(On Board Charger\) 11 kW trifase per e-208 156 cv](#)






			ACTIVE	ACTIVE PACK	ALLURE	ALLURE PACK	GT
<b>SICUREZZA</b>							
AO01	BLIND CORNER ASSIST	€ 100 <i>VA esclusa € 81,96</i>	-	-	-	-	O
ZVCA	AUTONOMOUS EMERGENCY BRAKING SYSTEM 3 (AEBS 3) <i>Sistema di frenata anticollisione (Attivo tra 5 km/h e 140 km/h - giorno e notte)</i>	€ 300 <i>VA esclusa € 245,90</i>	-	-	O	O	O
ZVCB	DRIVE ASSIST (solo con cambio manuale) <i>Adaptive Cruise Control 30 Include Autonomous Emergency Braking System 3 (AEBS 3) *non disponibile su e-208 Include ZVCA</i>	€ 600 <i>VA esclusa € 491,80</i>	-	-	-	O*	O*
ZVCC	DRIVE ASSIST PLUS (solo con cambio automatico / e-208) <i>Adaptive Cruise Control "Stop &amp; Go" Lane Positioning Assist Include Autonomous Emergency Braking System 3 (AEBS 3) Include ZVCA</i>	€ 800 <i>VA esclusa € 655,73</i>	-	-	-	O	O
<b>COMFORT</b>							
YD07	KEYLESS ACCESS & START <i>include Keyless Access su Allure e Allure Pack *e-208</i>	€ 450 <i>VA esclusa € 368,85</i>	-	-	O	O	-
		€ 350 <i>VA esclusa € 286,88</i>	-	-	O*	O*	O
NA01	SEDILI ANTERIORI RISCALDABILI <i>di serie in presenza di interno D7FX -Alcantara/TEP su GT</i>	€ 200 <i>VA esclusa € 163,93</i>	-	O	O	O	O
WY38	SENSORI DI PARCHEGGIO POSTERIORI CON VISIOPARK 180° <i>Telecamera di retromarcia a 180°</i>	€ 250 <i>VA esclusa € 204,91</i>	-	-	O	S	S
<b>STILE ESTERNO</b>							
WV70	FARI ANTERIORI ECOLED <i>solo su 208 termica</i>	€ 150 <i>VA esclusa € 122,95</i>	-	O	S	S	-
JD20	TETTO BLACK DIAMOND (nero Perla)	€ 350 <i>VA esclusa € 286,88</i>	-	-	-	-	O
OK01	TETTO CIEL PANORAMICO IN CRISTALLO CON TENDINA MANUALE	€ 500 <i>VA esclusa € 409,83</i>	-	-	-	-	O
OMM0	TINTA METALLIZZATA <i>maggiori dettagli sulla pagina "TINTE &amp; INTERNI" *Giallo Faro di serie</i>	€ 750 <i>VA esclusa € 614,75</i>	O/S*	O/S*	O/S*	O/S*	O/S*
POWP	TINTA PASTELLO <i>maggiori dettagli sulla pagina "TINTE &amp; INTERNI" *non disponibile su e-208</i>	€ 450 <i>VA esclusa € 368,85</i>	O	O	O*	O*	-
OMM6	TINTA SPECIALE <i>maggiori dettagli sulla pagina "TINTE &amp; INTERNI"</i>	€ 850 <i>VA esclusa € 696,72</i>	O	O	O	O	O
VD09	VETRI LATERALI POSTERIORI E LUNOTTO OSCURATI	€ 200 <i>VA esclusa € 163,93</i>	-	O	S	S	S

**S** di serie  
**O** : in opzione  
 - Non disponibile



			ACTIVE	ACTIVE PACK	ALLURE	ALLURE PACK	GT
<b>STILE INTERNO</b>							
D7FX	Alcantara® Nero / TEP Mistral maggiori dettagli sulla pagina "TINTE & INTERNI"	€ 1.400 <small>VA esclusa #####</small>	-	-	-	-	O
<b>CERCHI E PNEUMATICI</b>							
ZHZ3	PREDISPOSIZIONE ALLOGGIAMENTO RUOTINO DI SCORTA	€ 20	O	-	-	-	-
ZHG6	*Non disponibile su e-208 implica la perdita del kit riparazione pneumatici		-	O	-	-	-
ZHZ5		<small>VA esclusa € 16,39</small>	-	-	O	O	-
ZHZ5	CERCHI IN LEGA DA 16" SOHO DIAMANTATI GRIGIO STORM E PREDISPOSIZIONE ALLOGGIAMENTO RUOTINO DI SCORTA *Non disponibile su e-208	€ 320 <small>VA esclusa € 262,29</small>	-	O*	-	-	-
ZHKH	CERCHI IN LEGA DA 16" ELBORN *solo e-208	€ 300 <small>VA esclusa € 245,90</small>	-	O*	-	-	-
<b>INFOTAINMENT</b>							
ZJ28	3D CONNECTED NAVIGATION 7" HD Touchscreen da 7" HD con servizio speedcam non include Peugeot Connect & SOS	€ 750 <small>VA esclusa € 614,75</small>	-	-	O	-	S
ZJ17	3D CONNECTED NAVIGATION 10" HD Touchscreen da 10" HD con servizio speedcam non include Peugeot Connect & SOS	€ 900 <small>VA esclusa € 737,70</small>	-	-	-	O	-
	TOUCHSCREEN 10" HD non include Peugeot Connect & SOS	€ 150 <small>VA esclusa € 122,95</small>	-	-	-	-	O
YR07	PEUGEOT CONNECT SOS & ASSISTANCE solo 208 termica	€ 150 <small>VA esclusa € 122,95</small>	-	-	-	-	O
<b>RICARICA</b>							
LZ04	CARICATORE OBC (On Board Charger) 11kW trifase * di serie per e-208 156 cv GT	€ 400 <small>VA esclusa € 327,86</small>	O	O	O	O	S*


**S** di serie  
**O** : in opzione  
 - Non disponibile

CERCHI IN LAMIERA					ACTIVE	ACTIVE PACK	ALLURE	ALLURE PACK	GT
ZHZ3	LAPA 15'' con predisposizione alloggiamento ruotino 208 termica	185/65 R15	€ 20 <i>IIVA esclusa € 16,39</i>		O	-	-	-	-
ZHG6	PLAKA 16'' con predisposizione alloggiamento ruotino 208 termica	195/55 R16	€ 20 <i>IIVA esclusa € 16,39</i>		-	O	-	-	-
CERCHI IN LEGA									
ZHKH	ELBORN 16'' <i>*e-208</i>	195/55 R16	€ 300 <i>IIVA esclusa € 245,90</i>		-	O*	S*	S*	-
ZHJA	SOHO 16'' <i>208 termica</i>	195/55 R16	€ 300 <i>IIVA esclusa € 245,90</i>		-	O	-	-	-
ZHZ5	SOHO 16'' con predisposizione alloggiamento ruotino 208 termica	195/55 R16	€ 320 <i>IIVA esclusa € 262,30</i>		-	O	-	-	-
	Predisposizione alloggiamento ruotino 208 termica	195/55 R16	€ 20 <i>IIVA esclusa € 16,39</i>		-	-	O	O	-
ZHKE	BRONX 17'' CON RUOTINO DI SCORTA <i>208 termica</i>	205/45 R17	S		-	-	-	-	S
ZHKD	BRONX 17'' <i>*e-208</i>	205/45 R17			-	-	-	-	S





S di serie  
O : in opzione  
- Non disponibile

ACTIVE	ACTIVE PACK	ALLURE	ALLURE PACK	GT	
INTERNI					
A5FX	A5FX	A6FX	A6FX	A7FX	D7FX
Tessuto Pneuma 3D Nero / Grigio Antracite	Tessuto Pneuma 3D Nero / Grigio Antracite	Tessuto Cozy Grigio Antracite / TEP Nero Mistral	Tessuto Cozy Grigio Antracite / TEP Nero Mistral	Tessuto Capy Nero / TEP Nero Mistral	Alcantara® Nero / TEP Mistral*
Cielo Chiaro (Grigio)	Cielo Chiaro (Grigio)	Cielo Chiaro (Grigio)	Cielo Chiaro (Grigio)	Cielo Nero (Mistral)	Cielo Nero (Mistral)
S	S	S	S	S	1.400 € € 1147,54 i.e.



### TINTE PASTELLO

POWP	BIANCO BANCHISA	€ 450 <i>IVA esclusa € 368,85</i>		O	O	O	O	O	O
------	-----------------	--------------------------------------	---	---	---	---	---	---	---

### TINTE METALLIZZATE

M02T	GIALLO FARO	€ 0 <i>IVA esclusa € 0,00</i>		S	S	S	S	S	S
M0F4	GRIGIO ARTENSE	€ 750 <i>IVA esclusa € 614,75</i>		O	O	O	O	O	O
M0VL	GRIGIO PLATINIUM <small>*non disponibile su e-208</small>	€ 750 <i>IVA esclusa € 614,75</i>		O (solo termica)	O (solo termica)	O (solo termica)	O (solo termica)	O (solo termica)	O (solo termica)
M09V	NERO PERLA	€ 750 <i>IVA esclusa € 614,75</i>		O	O	O	O	O	O

### TINTE SPECIALI


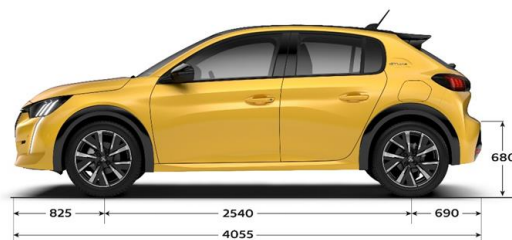
M6SM	BLU VERTIGO	€ 850 <i>IVA esclusa € 696,72</i>		O (solo e-208)	O (solo e-208)	O	O	O	O
M5VH	ROSSO ELIXIR	€ 850 <i>IVA esclusa € 696,72</i>		O	O	O	O	O	O

\*I sedili Alcantara/TEP comprendono: sedile conducente con regolazione elettrica e funzione massaggio, sedile conducente e passeggero anteriore riscaldati.

**S** di serie  
**O** : in opzione  
 - Non disponibile



A	720	
B	640	
C1	885	
C2	1697	
D	812	
E	674	
E1	1018	
E2	536	
E3	749	
F	886	Cielo
G	857	
H	563	
I	541	
J	1360	
K	1382	
L	1319	
M	1350	
N	239	



	BENZINA				DIESEL	ELETTRICO	
	PureTech 75 S&S	PureTech 100 S&S	PureTech 100 S&S EAT8	PureTech 130 S&S EAT8	BlueHDi 100 S&S	e-208 100kW (136cv)	e-208 115kW (156cv) (1)

	SI	No	No	No	No	SI	SI
<b>Neopatentati</b>							
Cilindrata (cm <sup>3</sup> )	1199	1199	1199	1199	1499	-	-
Valvole	12	12	12	12	16	-	-
Potenza max (kW a giri/min)	55 a 5750	74 a 5500	74 a 5500	96 a 5500	75 a 3500	100	115
Potenza max a 30 min. (kW a giri/min)	-	-	-	-	-	57 a 5.500	-
Coppia max (Nm a giri/min)	118 a 2750	205 a 1750	205 a 1750	230 a 1750	250 a 1750	260	-
Stop&Start	SI	SI	SI	SI	SI	-	-
Normativa anti-inquinamento	E6d	E6d	E6d	E6d	E6d	-	-
<b>TRASMISSIONE</b>							
Cambio	man. 5 rapporti	man. 6 rapporti	auto. 8 rapporti	auto. 8 rapporti	man. 6 rapporti	-	-
<b>MASSE [Kg]</b>							
Peso in ordine di marcia	1055	1165	1165	1233	1165	1530	1530
Portata	455	430	460	397	480	380	380
Massa rimorchiabile	500	1200	1200	1200	1200	-	-
Peso totale a pieno carico	1510	1595	1625	1630	1645	1910	1910
<b>DIMENSIONI [mm]</b>							
Lunghezza			4055				
Larghezza (esclusi i retrovisori)			1745				
Altezza (in ordine di marcia)			1430				
Passo			2540				
Sbalzo anteriore/posteriore			825/690				
Carreggiata anteriore/posteriore			da 1490 a 1500				
<b>CAPACI</b>							
Serbatoio carburante (litri)	40	44	44	44	41	-	-
Volume totale del bagagliaio (dm <sup>3</sup> - metodo VDA)				265			
<i>sedile posteriore in sede, sotto cappelliera</i>							
<b>PRESTAZIONI (conducente solo)</b>							
Velocità max (km/h)	170	188	188	208	188	150	-
Accelerazione (in sec)	- da 0 a 100 km/h	13,2	9,9	10,8	8,7	10,2	8,1
	- km da fermo (0-1000m)	34,6	31,4	32,3	29,8	31,9	30,6
<b>CONSUMI (l/100 km) ED EMISSIONI CO<sub>2</sub> (g/km) - WLTP</b>							
Combinato low	5,1	4,9	5,13	5,4	3,91	-	-
Combinato high	5,9	5,7	5,8	6,1	4,57	-	-
CO <sub>2</sub> (g/km) combinato low	114,3	109	115,9	123,2	102,6	-	-
CO <sub>2</sub> (g/km) combinato high	131,8	127,1	131,1	139,1	119,8	-	-
Emissioni NOx (Ciclo RDE) (mg/km)	60	60	60	60	80	-	-
<b>AUTONOMIA (km) E BATTERIA (kWh) e-208</b>							
Autonomia WLTP	-	-	-	-	-	362	400
Capacità batteria (kWh)	-	-	-	-	-	50	50
Caricatore OBC (On Board Charger) di serie	-	-	-	-	-	7,4 kW	7,4 kW
Caricatore OBC (On Board Charger) in opzione	-	-	-	-	-	11 kW	11 kW
Tempi di ricarica (da 0 a 100%) corrente alternata(AC)	-	-	-	-	-	31h/7h30m/5h*	31h/7h30m/5h*
Tempi di ricarica corrente continua (DC)	-	-	-	-	-	80%--> 50m/ 30m**	80%--> 50m/ 30m**

**(1) dati provvisori, in corso di omologazione**

(\*) Tempi di ricarica calcolati in base all'equipaggiamento seguente: Presa domestica da 8A e OBC da 7,4 kW (di serie)/ Wallbox 32A e OBC da 7,4 kW (di serie)/Wallbox 32A e OBC da 11 kW (in opzione)

(\*\*) Tempi di ricarica calcolati in base all'equipaggiamento seguente: Fast Charge corrente continua (DC) da 50kW/100kW

I dati relativi ai consumi di carburante e alle emissioni di CO<sub>2</sub> riportati in tabella si riferiscono ai valori omologati secondo la regolamentazione Europea applicabile a tutti i costruttori e a tutti i veicoli venduti in Europa. A causa dello stile di guida, delle condizioni tecniche dell'autovettura, degli optional installati, delle condizioni meteorologiche, di strada e di traffico, i consumi e le emissioni di CO<sub>2</sub> posso differire da quelli calcolati ai sensi del Regolamento sopra richiamato.



PEUGEOT



All.2 Inforete 053-2023 del 01/03/2023 di cui è parte integrante

PEUGEOT 208  
LISTINO PREZZI STOCK

VALIDO DAL 02/03/2023

### DISPONIBILI SOLO A STOCK

							LIKE	ACTIVE	ACTIVE PACK	ALLURE	ALLURE PACK	GT
	Motorizzazione	Porte	Norm.	kW	CV fiscali	Delta Termico Delta Elettrico		+€1.500 vs LIKE	+€800 vs ACTIVE +€800 vs ACTIVE	+€1600 vs ACTIVE +€1200 vs ACTIVE	+€800 vs ALLURE +€400 vs ALLURE	+€2400 vs ALLURE +€2000 vs ALLURE
DIESEL	BlueHDi 100 S&S	5P	E6d	75	16	Chiavi in mano IVA esclusa Titre Opzioni 100%		€ 22.100 € 17.475,40 1PP2A5HMNKBOA0D0	€ 22.900 € 18.131,14 1PP2A5LMNKBOA0D1	€ 23.700 € 18.786,88 1PP2A5PMNKBOA0D0	€ 24.500 € 19.442,62 1PP2A5RMNKBOA0D1	€ 26.100 € 20.754,09 1PP2A5TMNKBOA0D0
	PureTech 130 S&S EAT8 (new)	5P	E6d	96	14	Chiavi in mano IVA esclusa Titre Opzioni 100%					€ 26.420 € 21.016,39 1PP2A5RM61BOA0D1	€ 28.020 € 22.327,86 1PP2A5TM61BOA0D1
BENZINA	PureTech 100 S&S EAT8 (new)	5P	E6d	74	14	Chiavi in mano IVA esclusa Titre Opzioni 100%			€ 23.120 € 18.311,47 1PP2A5LL81BOA0D1	€ 23.920 € 18.967,21 1PP2A5PL81BOA0D1	€ 24.720 € 19.622,95 1PP2A5RL81BOA0D1	€ 26.320 € 20.934,42 1PP2A5TL81BOA0D1
	PureTech 100 S&S (new)	5P	E6d	74	14	Chiavi in mano IVA esclusa Titre Opzioni 100%			€ 1.800 € 21.320 € 16.836,06 1PP2A5LL6KBOA0D1	€ 1.800 € 22.120 € 17.491,80 1PP2A5PL6KBOA0D0	€ 1.800 € 22.920 € 18.147,54 1PP2A5RL6KBOA0D1	€ 1.700 € 24.520 € 19.459,01 1PP2A5TL6KBOA0D0
	PureTech 75 S&S (new)	5P	E6d	55	14	Chiavi in mano IVA esclusa Titre Opzioni 100%	€ 17.820 € 13.967,21 1PP2A5FIUJBOA0D5	€ 19.320 € 15.196,72 1PP2A5HIUJBOA0D0	€ 20.120 € 15.852,45 1PP2A5LIUJBOA0D1	€ 20.920 € 16.508,19 1PP2A5PIUJBOA0D0	€ 21.720 € 17.163,93 1PP2A5RIUJBOA0D1	
	Motore elettrico 136cv (100kW)	5P	-	100	-	Chiavi in mano IVA esclusa Titre Opzioni 100%			€ 36.180 € 29.016,39 1PP2A5JESFBOA0D1	€ 36.980 € 29.672,13 1PP2A5MESFBOA0D1	€ 37.380 € 30.000,00 1PP2A5QESFBOA0D1	€ 37.780 € 30.327,86 1PP2A5KESFBOA0D1

MESSA SU STRADA € 780

NB. I PREZZI CHIAVI IN MANO INDICATI NEL LISTINO INCLUDONO LA MESSA SU STRADA, MA NON COMPRENDONO IL BOLLO SU CERTIFICATO DI CONFORMITA' E L'IMPOSTA PROVINCIALE DI TRASCRIZIONE (I.P.T.) I CUI IMPORTI VENGONO ADDEBITATI SEPARATAMENTE.



### LIKE

#### SICUREZZA

2 fissaggi ISOFIX alle sedute laterali posteriori  
 ABS, REF e AFU  
 Accensione automatica dei fari  
 Accensione automatica delle luci di emergenza in caso di forte decelerazione  
 Airbag conducente / passeggero (con comando di disattivazione) / laterali anteriori / a tendina  
 ESP (include Hill Assist)  
 Indicatore perdita pressione pneumatici  
 Kit di riparazione pneumatici

#### ADAS

- Active Safety Brake
- Distance Alert
- Driver Attention Alert
- Lane Keeping Assist
- Speed Limit Detection

#### COMFORT

3 appoggiatesta posteriori  
 1 maniglia interna per passeggero anteriore  
 Accensione automatica dei fari  
 Alzacristalli anteriori elettrici e sequenziali con funzione antipizzicamento  
 Chiusura automatica delle porte in marcia  
 Chiusura centralizzata con telecomando  
 Climatizzatore manuale  
 Doppio porta lattine dietro il freno a mano e sotto la console centrale  
 Freno di stazionamento manuale  
 Gear Shift Indicator (GSI) - indicatore cambio rapporti  
 Regolatore/limitatore di velocità con soglie programmabili  
 Retrovisori esterni con indicatori di direzione integrati  
 Sedile conducente regolabile in altezza  
 Sedile posteriore con schienale frazionabile 2/3 1/3  
 Servosterzo elettrico  
 Volante regolabile in altezza e profondità  
 Retrovisori esterni riscaldabili e regolabili elettricamente

#### STILE INTERNO

Bocchette di ventilazione con profili satinati  
 Interni in tessuto Para Blu Zephyr / Nero Mistral  
 Plancia e pannelli porta con effetto carbonio  
 "Toggles switches" con profilo nero matt

#### STILE ESTERNO

Artigli anteriori con decoro inserto nero matt  
 Badge "LIKE" sui montanti posteriori  
 Cerchi in lamiera 15" LAPA  
 Fari anteriori e posteriori alogeni  
 Fari diurni alogeni  
 Retrovisori esterni in nero lucido  
 Fascione nero matt sul portellone posteriore  
 Griglia calandra e profilo superiore nero matt  
 Maniglie esterne e retrovisori esterni nero matt  
 Paraurti posteriore in tinta carrozzeria con estrattore centrale nero matt  
 Spoiler posteriore nero lucido (solo su motorizzazione BHD1 100)

#### INFOTAINMENT

Computer di bordo  
 Peugeot i-Cockpit®  
 Quadro strumenti con display centrale monocromatico bianco

Touchscreen 5" bianco/nero con Radio DAB Bluetooth® (2 altoparlanti, 1 presa USB dati/ricarica,

immagini riferite alla versione termica



Immagini a scopo illustrativo



ACTIVE	
LIKE +	
<b>SICUREZZA</b>	
<a href="#">Extended Traffic Sign Recognition (solo su e-208)</a>	
<a href="#">Peugeot Connect SOS &amp; Assistance (solo su e-208)</a>	
<b>COMFORT</b>	
2 maniglie interne per passeggeri posteriori	
<a href="#">Climatizzatore automatico monozona (solo su e-208)</a>	
<a href="#">Drive mode (normal /eco/sport) (solo su e-208)</a>	
<a href="#">Freno di stazionamento elettrico con console alta e bracciolo anteriore centrale (solo su e-208)</a>	
<a href="#">Keyless Start (solo su e-208)</a>	
Vano bagagliaio con tasche laterali	
<a href="#">Tergicristallo automatico (solo su e-208)</a>	
Volante in pelle con comandi integrati	
<b>STILE INTERNO</b>	
Bocchette di ventilazione con profili cromati	
Interni in tessuto Pneuma 3D Nero / Grigio Antracite	
Maniglie interne apertura porte cromate	
Pannelli porta con cuciture e dettagli Orange	
Plancia con inserto cromato	
"Toggles switches" con profilo cromato	
<b>STILE ESTERNO</b>	
Artigli anteriori con DRL a LED	
<a href="#">Badge dedicati (solo su e-208)</a>	
Cerchi in lamiera 15" LAPA	
<a href="#">Cerchi in lamiera 16" PLAKA (solo su e-208)</a>	
Fari anteriori alogeni	
Fascione nero lucido sul portellone posteriore	
<a href="#">Griglia calandra con dettagli in tinta carrozzeria (solo su e-208)</a>	
Griglia calandra con dettagli cromati	
<a href="#">Logo del Leone cangiante (solo su e-208)</a>	
Maniglie esterne e retrovisori esterni in tinta carrozzeria	
<a href="#">Modanatura del passaruota in nero lucido (solo su e-208)</a>	
Spoiler posteriore nero lucido	
<a href="#">1 presa USB anteriore aggiuntiva di ricarica e 2 prese USB posteriori di ricarica (solo su e-208)</a>	
Quadro strumenti con display centrale monocromatico bianco	
<a href="#">Quadro strumenti con display centrale a colori 3,5" (solo su e-208)</a>	
Touchscreen 7" con Mirror Screen (Apple CarPlay™/Android Auto) e 6 altoparlanti	
<a href="#">Caricatore OBC (On Board Charger) 7,4 kW monofase</a>	
<a href="#">Cavo di ricarica domestica Tipo 2/EF presa Schuko</a>	
<a href="#">Cavo di ricarica T2 Modo 3 Trifase 22 kW con custodia dedicata</a>	


ACTIVE PACK	
ACTIVE +	
<b>SICUREZZA</b>	
Extended Traffic Sign Recognition	
<b>COMFORT</b>	
Alzacristalli posteriori elettrici e sequenziali con funzione antipizzicamento	
<a href="#">Freno di stazionamento elettrico con console alta e bracciolo anteriore centrale (solo su 208 PureTech 100 EAT8)</a>	
Retrovisori esterni ripiegabili elettricamente	
Sensori di parcheggio posteriori	
<b>STILE ESTERNO</b>	
Cerchi in lega 16" TAKSIM	
<a href="#">Cerchi in lega 16" ELBORN (solo su e-208)</a>	
<a href="#">fari anteriori ECOLED (solo su e-208)</a>	
<b>INFOTAINMENT</b>	
Quadro strumenti con display centrale a colori 3,5"	
<a href="#">1 presa USB anteriore aggiuntiva di ricarica e 2 prese USB posteriori di ricarica (solo su 208 PureTech 100 EAT8)</a>	



immagini riferite alla versione termica



Immagini a scopo illustrativo



### ALLURE

ACTIVE +

#### COMFORT

Alzacristalli posteriori elettrici e sequenziali con funzione antipizzicamento  
 Climatizzatore automatico monozona (su 208)  
 Drive mode (normal /eco con cambio manuale)  
 Drive mode (normal /eco/sport con cambio automatico)  
 Freno di stazionamento elettrico con console alta e bracciolo anteriore centrale (su 208)  
 Retrovisore interno elettrocromatico  
 Retrovisori esterni ripiegabili elettricamente  
 Sensori di parcheggio posteriori  
 Tergicristallo automatico (su 208)

#### STILE INTERNO

Interni in tessuto Cozy Grigio Antracite / TEP Nero Mistral  
 Pannelli porta con cuciture e dettagli Azzuro  
 Pomello cambio manuale specifico con inserto cromato

#### STILE ESTERNO

fari anteriori ECOLED  
[Cerchi in lega 16" ELBORN \(solo su e-208\)](#)  
 Cerchi in lega 16" SOHO  
 Fari posteriori a LED  
 Paraurti posteriore in tinta carrozzeria con estrattore centrale nero lucido  
 Vetri posteriori e lunotto oscurati

#### INFOTAINMENT

1 presa USB anteriore aggiuntiva di ricarica e 2 prese USB posteriori di ricarica (su 208)

### ALLURE PACK

ALLURE+

#### COMFORT

Keyless Start (su 208)  
 VisioPark 180° (telecamera di retromarcia a 180°)

#### INFOTAINMENT

Peugeot i-Cockpit® 3D con Head-up Digital Display 10" 3D

immagini riferite alla versione termica



### GT

#### ALLURE +

#### SICUREZZA

Fissaggio ISOFIX sedile passeggero anteriore  
Peugeot Connect SOS & Assistance (su 208)

#### ADAS:

- Autonomous Emergency Braking System 3 (sistema di frenata anticollisione giorno e notte)  
- Blind Corner Assist

#### COMFORT

1 maniglia interna anteriore lato conducente  
Drive mode (normal /eco/sport)  
Plafoniera anteriore "i-dome" a LED con luci di lettura a LED anteriore e posteriore  
Sedile passeggero manuale regolabile in altezza  
Sensori di parcheggio anteriori  
VisioPark 180° (telecamera di retromarcia a 180°)

#### STILE INTERNO

Battitacco anteriore in alluminio  
Illuminazione d'ambiente in 8 colori sulla plancia e sui pannelli porta  
Interni in tessuto Capy Nero / TEP Nero Mistral  
Pannelli porta con cuciture e dettagli Lime  
Pedaliera in alluminio  
Retrovisore interno elettrocromatico "frameless"  
Rivestimento cielo Nero Mistral  
Sedili sportivi  
Tappetini anteriori e posteriori specifici GT  
Volante in pelle traforata "Pieno Fiore" con cuciture Lime e badge "GT"

#### STILE ESTERNO

Badge specifico GT  
Cerchi in lega 17" CAMDEN con ruotino di scorta  
[Cerchi in lega 17" SHAW \(solo su e-208\)](#)  
Doppio terminale di scarico cromato (solo su PureTech 130 S&S EAT8)  
Griglia calandra con dettagli upper cromati  
Logo "GT" sulle fiancate (solo su 208)  
Modanatura del passaruota in nero lucido (su 208)  
Proiettori Peugeot Full LED Technology con High Beam Assist

#### INFOTAINMENT








\*Peugeot Connect SOS & Assistance  
Peugeot i-Cockpit® 3D con Head-up Digital Display 10" 3D  
Touchscreen 10" HD con 3D Connected Navigation  
Speedcam

			LIKE	ACTIVE	ACTIVE PACK	ALLURE	ALLURE PACK	GT
<b>SICUREZZA</b>								
ZVCA	<b>AUTONOMOUS EMERGENCY BRAKING SYSTEM 3 (AEBS 3)</b> <small>Sistema di frenata anticollisione (Attivo tra 5 km/h e 140 km/h - giorno e notte)</small>	€ 300 <small>VA esclusa € 245,90</small>	-	-	-	O	O	S
ZVCB	<b>DRIVE ASSIST (solo con cambio manuale)</b> <small>Adaptive Cruise Control 30 Include Autonomous Emergency Braking System 3 (AEBS 3) *non disponibile su e-208</small>	€ 600 <small>VA esclusa € 491,80</small>	-	-	-	-	O*	-
		€ 300 <small>VA esclusa € 245,90</small>	-	-	-	-	-	O*
ZVCC	<b>DRIVE ASSIST PLUS (solo con cambio automatico / e-208)</b> <small>Adaptive Cruise Control "Stop &amp; Go" Lane Positioning Assist Include Autonomous Emergency Braking System 3 (AEBS 3)</small>	€ 800 <small>VA esclusa € 655,73</small>	-	-	-	-	O	-
		€ 500 <small>VA esclusa € 409,83</small>	-	-	-	-	-	O
<b>COMFORT</b>								
YD02	<b>KEYLESS START</b> <small>*di serie solo su e-208</small>	€ 100 <small>VA esclusa € 81,96</small>	-	-/S*	-/S*	O/S*	S	S
YD07	<b>KEYLESS ACCESS &amp; START</b> <small>*solo su e-208</small>	€ 450 <small>VA esclusa € 368,85</small>	-	-	-	O	-	-
		€ 350 <small>VA esclusa € 286,88</small>	-	-	-	O*	O	O
WY45	<b>PARK ASSIST</b> <small>Assistenza attiva al parcheggio *non disponibile su e-208</small>	€ 300 <small>VA esclusa € 245,90</small>	-	-	-	-	-	O
NA01	<b>SEDILI ANTERIORI RISCALDABILI</b>	€ 200 <small>VA esclusa € 163,93</small>	-	-	-	O	O	O
WY38	<b>SENSORI DI PARCHEGGIO POSTERIORI CON VISIOPARK 180°</b> <small>Telecamera di retromarcia a 180°</small>	€ 250 <small>VA esclusa € 204,91</small>	-	-	-	O	S	S
<b>STILE ESTERNO</b>								
WV70	<b>FARI ANTERIORI ECOLED</b> <small>solo su 208 termica</small>	€ 150 <small>VA esclusa € 122,95</small>	-	-	O	S	S	-
JD04	<b>TETTO BLACK DIAMOND</b>	€ 350 <small>VA esclusa € 286,88</small>	-	-	-	-	-	O
OK01	<b>TETTO CIEL PANORAMICO IN CRISTALLO CON TENDINA MANUALE</b>	€ 500 <small>VA esclusa € 409,83</small>	-	-	-	-	-	O
OMMO	<b>TINTA METALLIZZATA</b> <small>maggiori dettagli sulla pagina "TINTE &amp; INTERNI" *Giallo Faro di serie</small>	€ 750 <small>VA esclusa € 614,75</small>	O/S*	O/S*	O/S*	O/S*	O/S*	O/S*
POWP	<b>TINTA PASTELLO</b> <small>maggiori dettagli sulla pagina "TINTE &amp; INTERNI" *non disponibile su e-208</small>	€ 450 <small>VA esclusa € 368,85</small>	O*	O	O	O*	O*	-
OMM6	<b>TINTA SPECIALE</b> <small>maggiori dettagli sulla pagina "TINTE &amp; INTERNI"</small>	€ 850 <small>VA esclusa € 696,72</small>	-	O	O	O	O	O
VD09	<b>VETRI LATERALI POSTERIORI E LUNOTTO OSCURATI</b>	€ 200 <small>VA esclusa € 163,93</small>	-	-	O	S	S	S









**S** di serie  
**O** : in opzione  
 - Non disponibile

			LIKE	ACTIVE	ACTIVE PACK	ALLURE	ALLURE PACK	GT
<b>STILE INTERNO</b>								
4HFX	INTERNI IN PELLE NAPPA NERO / TEP NERO MISTRAL maggiori dettagli sulla pagina "TINTE & INTERNI" *non disponibile su e-208	€ 1.600 <small>VA esclusa € 1.311,47</small>	-	-	-	-	-	O
<b>CERCHI E PNEUMATICI</b>								
ZHPQ	PREDISPOSIZIONE ALLOGGIAMENTO RUOTINO DI SCORTA *Non disponibile su e-208	€ 20	O	O	-	-	-	-
ZHPS			-	-	O	-	-	-
ZHPT			-	-	-	O	O	-
MI19	PNEUMATICI M+S ALL SEASONS 3PMSF <small>G OODYEAR VECTOR 4SEASONS GEN-3</small>	€ 200 <small>VA esclusa € 163,93</small>	-	-	O	-	-	-
<b>INFOTAINMENT</b>								
ZJ2B	3D CONNECTED NAVIGATION 7" HD Touchscreen da 7" HD con servizio speedcam	€ 750 <small>VA esclusa € 614,75</small>	-	-	-	O	-	-
ZJ17	3D CONNECTED NAVIGATION 10" HD Touchscreen da 10" HD con servizio speedcam	€ 850 <small>VA esclusa € 696,72</small>	-	-	-	-	O	S
YR00	ELIMINAZIONE PEUGEOT CONNECT SOS & ASSISTANCE solo AM D0 termica	€-150 <small>VA esclusa -€ 122,95</small>	-	-	-	-	O	-
<b>RICARICA</b>								
LZ04	CARICATORE OBC (On Board Charger) 11kW trifase *solo su e-208	€ 400 <small>VA esclusa € 327,86</small>	-	O*	O*	O*	O*	O*

**S** di serie  
**O** : in opzione  
 - Non disponibile

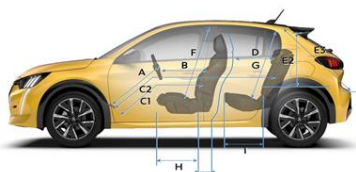
					LIKE	ACTIVE	ACTIVE PACK	ALLURE	ALLURE PACK	GT
<b>CERCHI IN LAMIERA</b>										
ZHPQ	LAPA 15'' con predisposizione alloggiamento ruotino	185/65 R15	€ 20 <small>IVA esclusa € 16,39</small>		O	O	-	-	-	-
	PLAKA 16'' <small>*disponibile di serie su e-208</small>	195/55 R16			-	S*	-	-	-	-
<b>CERCHI IN LEGA</b>										
ZHPS	TAKSIM 16'' con predisposizione alloggiamento ruotino	195/55 R16	€ 20 <small>IVA esclusa € 16,39</small>		-	-	O	-	-	-
	ELBORN 16'' <small>*disponibile di serie su e-208</small>	195/55 R16			-	-	S*	S*	S*	-
ZHPT	SOHO 16'' con predisposizione alloggiamento ruotino <small>*non disponibile su e-208</small>	195/55 R16	€ 20 <small>IVA esclusa € 16,39</small>		-	-	-	O	O	-
	CAMDEN 17'' CON RUOTINO DI SCORTA <small>versioni BlueHDi e PureTech</small>	205/45 R17			-	-	-	-	-	S
	SHAW 17'' <small>*disponibile di serie su e-208</small>	205/45 R17			-	-	-	-	-	S

**S** di serie  
**O** : in opzione  
 - Non disponibile


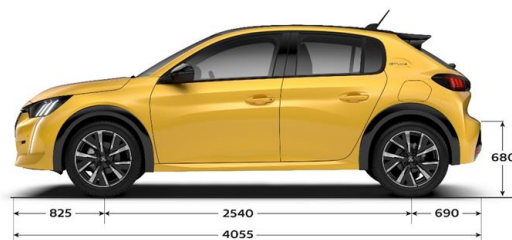
				LIKE	ACTIVE	ACTIVE PACK	ALLURE	ALLURE PACK	GT	
				INTERNI						
				A4FX	A5FX	A5FX	A6FX	A6FX	A7FX	4HFX
				Tessuto Para Blu Zephyr / Nero Mistral	Tessuto Pneuma 3D Nero / Grigio Antracite	Tessuto Pneuma 3D Nero / Grigio Antracite	Tessuto Cozy Grigio Antracite / TEP Nero Mistral	Tessuto Cozy Grigio Antracite / TEP Nero Mistral	Tessuto Capy Nero / TEP Nero Mistral	Pelle Nappa Nero / TEP Nero Mistral*
				Cielo Chiaro (Grigio)	Cielo Chiaro (Grigio)	Cielo Chiaro (Grigio)	Cielo Chiaro (Grigio)	Cielo Chiaro (Grigio)	Cielo Nero (Mistral)	Cielo Nero (Mistral)
				S	S	S	S	S	S	1.600 € € 1311,47 i.e.
<b>TINTE PASTELLO</b>										
P0WP	BIANCO BANCHISA	€ 450		O (solo termica)	O	O	O (solo termica)	O (solo termica)	-	-
		<i>IVA esclusa € 368,85</i>								
<b>TINTE METALLIZZATE</b>										
M02T	GIALLO FARO	€ 0		S	S	S	S	S	S	S
		<i>IVA esclusa € 0,00</i>								
M0F4	GRIGIO ARTENSE	€ 750		O	O	O	O	O	O	O
		<i>IVA esclusa € 614,75</i>								
M0VL	GRIGIO PLATINIUM <small>*non disponibile su e-208</small>	€ 750		O (solo termica)	O (solo termica)	O (solo termica)	O (solo termica)	O (solo termica)	O (solo termica)	O (solo termica)
		<i>IVA esclusa € 614,75</i>								
M09V	NERO PERLA	€ 750		O	O	O	O	O	O	O
		<i>IVA esclusa € 614,75</i>								
<b>TINTE SPECIALI</b>										
M6N9	BIANCO MADREPERLA	€ 850		-	O (solo e-208)	O	O	O	O	O
		<i>IVA esclusa € 696,72</i>								
M6SM	BLU VERTIGO	€ 850		-	O (solo e-208)	O (solo e-208)	O	O	O	O
		<i>IVA esclusa € 696,72</i>								
M5VH	ROSSO ELIXIR	€ 850		-	O	O	O	O	O	O
		<i>IVA esclusa € 696,72</i>								

\*1 sedili in pelle Nappa comprendono, il sedile conducente elettrico (certificazione AGR) e i sedili anteriori riscaldabili / non disponibile su e-208

**S** di serie  
**O** : in opzione  
 - Non disponibile



A	720	
B	640	
C1	885	
C2	1697	
D	812	
E	674	
E1	1018	
E2	536	
E3	749	
F	886	Cielo
G	857	
H	563	
I	541	
J	1360	
K	1382	
L	1319	
M	1350	
N	239	



	BENZINA				DIESEL	ELETTRICO
	PureTech 75 S&S (1)	PureTech 100 S&S (1)	PureTech 100 S&S EAT8 (1)	PureTech 130 S&S EAT8 (1)	BlueHDi 100 S&S	e-208 100kW (136cv)
Neopatentati	Si	No	No	No	No	Si
<b>MOTORE</b>						
Cilindrata (cm <sup>3</sup> )	1199	1199	1199	1199	1499	-
Valvole	12	12	12	12	16	-
Potenza max (kW a giri/min)	55 a 5750	74 a 5500	74 a 5500	96 a 5500	75 a 3500	100
Potenza max a 30 min. (kW a giri/min)	-	-	-	-	-	57 a 5.500
Coppia max (Nm a giri/min)	118 a 2750	205 a 1750	205 a 1750	230 a 1750	250 a 1750	260
Step&Start	Si	Si	Si	Si	Si	-
Normativa anti-inquinamento	E6d	E6d	E6d	E6d	E6d	-
<b>TRASMISSIONE</b>						
Cambio	man. 5 rapporti	man. 6 rapporti	auto. 8 rapporti	auto. 8 rapporti	man. 6 rapporti	-
<b>MASSE [Kg]</b>						
Peso in ordine di marcia	1055	1165	1165	1233	1165	1530
Portata	455	430	460	397	480	380
Massa rimorchiabile	500	1200	1200	1200	1200	-
Peso totale a pieno carico	1510	1595	1625	1630	1645	1910
<b>DIMENSIONI [mm]</b>						
Lunghezza				4055		
Larghezza (esclusi i retrovisori)				1745		
Altezza (in ordine di marcia)				1430		
Passo				2540		
Sbalzo anteriore/posteriore				825/690		
Carreggiata anteriore/posteriore				da 1490 a 1500		
<b>CAPACITA'</b>						
Serbatoio carburante (litri)	40	44	44	44	41	-
Volume totale del bagagliaio (dm <sup>3</sup> - metodo VDA) sedile posteriore in sede, sotto cappelliera				265		
<b>PRESTAZIONI (conducente solo)</b>						
Velocità max (km/h)	170	188	188	208	188	150
Accelerazione (in sec) - da 0 a 100 km/h - km da fermo (0-1000m)	13,2 34,6	9,9 31,4	10,8 32,3	8,7 29,8	10,2 31,9	8,1 30,6
<b>CONSUMI (l/100 km) ED EMISSIONI CO<sub>2</sub> (g/km) - WLTP</b>						
Combinato low	5,1	4,9	5,1	5,4	3,8	-
Combinato high	5,9	5,7	5,8	6,1	4,4	-
CO <sub>2</sub> (g/km) combinato low	114,3	109,0	115,9	123,2	100,6	-
CO <sub>2</sub> (g/km) combinato high	131,8	127	131,4	139,1	116,6	-
Emissioni NOx (Ciclo RDE) (mg/km)	60	60	60	60	80	-
<b>AUTONOMIA (km) E BATTERIA (kWh) e-208</b>						
Autonomia WLTP	-	-	-	-	-	362
Capacità batteria (kWh/h)	-	-	-	-	-	50
Caricatore OBC (On Board Charger) di serie	-	-	-	-	-	7,4 kW
Caricatore OBC (On Board Charger) in opzione	-	-	-	-	-	11 kW
Tempi di ricarica (da 0 a 100%) corrente alternata(AC)	-	-	-	-	-	31h/7h30m/5h*
Tempi di ricarica corrente continua (DC)	-	-	-	-	-	80%--> 50m/ 30m**

**(1) dati provvisori, in corso di omologazione**

(\*) Tempi di ricarica calcolati in base all'equipaggiamento seguente: Presa domestica da 8A e OBC da 7,4 kW (di serie)/ Wallbox 32A e OBC da 7,4 kW (di serie)/Wallbox 32A e OBC da 11 kW (in opzione)

(\*\*) Tempi di ricarica calcolati in base all'equipaggiamento seguente: Fast Charge corrente continua (DC) da 50kW/100kW

stile di guida, delle condizioni tecniche dell'autovettura, degli optional installati, delle condizioni metereologiche, di strada e di traffico, i consumi e le emissioni di CO<sub>2</sub> posso differire da quelli calcolati ai sensi del Regolamento sopra richiamato.

I dati relativi ai consumi di carburante e alle emissioni di CO<sub>2</sub> riportati in tabella si riferiscono ai valori omologati secondo la regolamentazione Europea applicabile a tutti i costruttori e a tutti i veicoli venduti in Europa. A causa dello stile di guida, delle condizioni tecniche dell'autovettura, degli optional installati, delle condizioni metereologiche, di strada e di traffico, i consumi e le emissioni di CO<sub>2</sub> posso differire da quelli calcolati ai sensi del Regolamento sopra richiamato.



PEUGEOT

PEUGEOT 2008 — E0  
LISTINO PREZZI

All.2 Inforete 053-2023 del 01/03/2023 di cui è parte integrante

VALIDO DAL 02/03/2023



					Allestimento				
					ACTIVE PACK	ALLURE	ALLURE PACK	GT	
	Motorizzazione	Norm.	kW	CV fiscali					
DIESEL	BlueHDi 130 EAT8 S&S	E6d	96	16	Chiavi in mano IVA esclusa Titre Opzioni 100%	€ 31.520 € 25.180,32 1PP1SYPP41B0A0E0	€ 32.320 € 25.836,06 1PP1SYRP41B0A0E0 ZVCA	€ 34.220 € 27.393,44 1PP1SYTP41B0A0E0 ZVCA	
	PureTech Turbo 130 EAT8 S&S	E6d	96	14	Chiavi in mano IVA esclusa Titre Opzioni 100%	€ 29.520 € 23.540,98 1PP1SYPM61B0A0E0	€ 30.320 € 24.196,72 1PP1SYRM61B0A0E0 ZVCA	€ 32.220 € 25.754,09 1PP1SYTM61B0A0E0 ZVCA	
	PureTech 100 S&S	E6d	75	14	Chiavi in mano IVA esclusa Titre Opzioni 100%	€ 25.520 € 20.262,29 1PP1SYLL8KB0A0E0	€ 26.820 € 21.327,86 1PP1SYPL8KB0A0E0	€ 27.620 € 21.983,60 1PP1SYRL8KB0A0E0 ZVCA	
BENZINA	Motore elettrico 136cv (100kW)		100	-	Chiavi in mano IVA esclusa Titre Opzioni 100%	€ 41.280 € 33.180,32 1PP1SYMESFB0A0E0	€ 41.980 € 33.754,09 1PP1SYQESFB0A0E0	€ 42.300 € 34.016,39 1PP1SYKESFB0A0E0 ZVCA	€ 43.530 € 35.024,59 1PP1SYUESFB0A0E0 ZVCA
								MESSA SU STRADA	€ 800

### VERSIONI DISPONIBILI SOLO A STOCK

#### Allestimento

ACTIVE PACK

ALLURE

ALLURE PACK

GT

Motorizzazione

Norm. kW

CV fiscali

DIESEL

BlueHDi 130 EAT8 S&S

E6d

96

16

Chiavi in mano  
IVA esclusa  
Titre  
Opzioni 100%

€ 30.520

€ 24.360,65  
1PP1SYLP41B0A0E0

BENZINA

PureTech Turbo 130 EAT8 S&S

E6d

96

14

Chiavi in mano  
IVA esclusa  
Titre  
Opzioni 100%

€ 28.520

€ 22.721,31  
1PP1SYLM61B0A0E0

€ 1.800

PureTech Turbo 130 S&S

E6d

96

14

Chiavi in mano  
IVA esclusa  
Titre  
Opzioni 100%

€ 26.720

€ 21.245,90  
1PP1SYLM6KB0A0E0

€ 27.720

€ 22.065,57  
1PP1SYPM6KB0A0E0

€ 28.520

€ 22.721,31  
1PP1SYRM6KB0A0E0  
ZVCA

€ 30.420

€ 24.278,68  
1PP1SYTM6KB0A0E0  
ZVCA

MESSA SU STRADA

€ 800

NB. I PREZZI CHIAVI IN MANO INDICATI NEL LISTINO INCLUDONO LA MESSA SU STRADA, MA NON COMPRENDONO IL BOLLO SU CERTIFICATO DI CONFORMITA' E L'IMPOSTA PROVINCIALE DI TRASCRIZIONE (I.P.T.) I CUI IMPORTI VENGONO ADDEBITATI SEPARATAMENTE.

NB. I PREZZI CHIAVI IN MANO INDICATI NEL LISTINO INCLUDONO LA MESSA SU STRADA, MA NON COMPRENDONO IL BOLLO SU CERTIFICATO DI CONFORMITA' E L'IMPOSTA PROVINCIALE DI TRASCRIZIONE (I.P.T.) I CUI IMPORTI VENGONO ADDEBITATI SEPARATAMENTE.

Immagini puramente indicative, riferite alla versione termica



### ACTIVE PACK

#### SICUREZZA

2 fissaggi ISOFIX alle sedute laterali posteriori

ABS, REF e AFU

Accensione automatica dei fari

ESP (include Hill Assist)

Kit di riparazione pneumatici (se non presente opzione predisposizione ruotino di scorta)

#### ADAS

- Active Safety Brake

- Distance Alert

- Driver Attention Alert

ABS, REF e AFU

Airbag conducente / passeggero (con comando di disattivazione) / laterali anteriori / a tendina

Accensione automatica dei fari

Indicatore perdita pressione pneumatici

[Peugeot Connect SOS & Assistance \(solo su e-2008\)](#)

- Lane Keeping Assist

- Speed Limit Detection

- Traffic Sign Recognition

#### COMFORT

3 appoggiatesta posteriori

Climatizzatore automatico monozona (su 2008)

Regolatore/limitatore di velocità con soglie programmabili

Sensori di parcheggio posteriori

Sedile conducente regolabile in altezza

Volante in pelle regolabile in altezza e profondità

Chiusura centralizzata con telecomando

Freno di stazionamento manuale

Alzacristalli anteriori e posteriori elettrici e sequenziali con funzione antipizzicamento

[Keyless Start \(solo su e-2008\)](#)

Sedile posteriore con schienale frazionabile 2/3 1/3

Tergicristallo automatico

[Climatizzatore automatico monozona \(solo su e-2008\)](#) [Drive mode \(normal /eco/sport\) \(solo su e-2008\)](#)

#### STILE INTERNO

Interni in tessuto Pneuma 3D Nero / Grigio e cuciture Ora

Plancia con decori aspetto Carbonio

Pannelli porta con dettagli Orange

"Toggles switches" con profilo cromato

#### STILE ESTERNO

Proiettori anteriori alogeni e artigli anteriori con DRL a LE

Cerchi in lamiera 16" Nolita (se PT 100)

Cerchi in lega 16" Elborn (se PT130/ PT130 EAT8)

Fari posteriori con firma LED a tre artigli

Griglia calandra con dettagli neri a sviluppo orizzontale

Paraurti posteriore con inserto grigio alluminio a contrasto

[Griglia calandra con dettagli in tinta carrozzeria \(e-2008\)](#) Conchiglie retrovisori esterni nero lucido

#### INFOTAINMENT

Quadro strumenti con display centrale a colori 3,5"

Radio DAB

Touchscreen 7" con Mirror Screen (Apple CarPlay™/Android Auto) , 6 altoparlanti e 1 presa USB dati/ricarica

#### RICARICA (e-2008)

[Caricatore OBC \(On Board Charger\) 7,4 kW monofase](#)

[Cavo di ricarica T2 Modo 3 Trifase 22 kW](#)

[Cavo di ricarica domestica Tipo 2/EF presa Schuko con custodia dedicata](#)

Immagini puramente indicative, riferite alla versione termica

Pagina 5



### ALLURE

ACTIVE +

#### COMFORT

Climatizzatore automatico monozona (su 2008)  
 Drive mode (normal/eco con cambio manuale)  
 Drive mode (normal/eco/sport con cambio automatico)  
 Freno di stazionamento elettrico con console alta e bracciolo anteriore centrale  
 Retrovisore interno elettrocromatico  
 Retrovisori esterni ripiegabili elettricamente  
 Piano di carico vano bagagli regolabile in altezza (2 posizioni)  
 Sedile passeggero regolabile in altezza

#### STILE INTERNO

Interni in TEP Nero Mistral/Tessuto Cozy Grigio Antracite  
 Pannelli porta con dettagli grigi

#### STILE ESTERNO

Proiettori anteriori a LED e artigli anteriori con DRL a LED  
 Cerchi in lega 17" SALAMANCA bi-ton (Nero Onix/Grigio brillante)  
 Griglia calandra con dettagli cromati a sviluppo orizzontale  
 Barre al tetto nero brillante  
 Inserto grigio alluminio spoiler paraurti anteriore  
 Modanature inferiori porte grigio alluminio  
 Vetri posteriori e lunotto oscurati  
 Doppio terminale di scarico cromato (solo versioni benzina PT 130/PT 130 EAT8)

#### INFOTAINMENT

1 presa USB anteriore aggiuntiva di ricarica e 2 prese USB posteriori di ricarica  
 Quadro strumenti con display centrale a colori 3,5"

### ALLURE PACK

ALLURE +

#### SICUREZZA

Autonomous Emergency Braking System (sistema di frenata anti-collisione giorno e notte)

#### COMFORT

Visiopark 180°

#### INFOTAINMENT

Peugeot i-Cockpit® 3D con Head-up Digital Display 10" 3D

Immagini puramente indicative, riferite alla versione termica

Pagina 6



### GT ALLURE +

#### SICUREZZA

Fissaggio ISOFIX sedile passeggero anteriore

#### ADAS:

Autonomous Emergency Braking System (sistema di frenata anti-collisione giorno e notte)  
- High Beam Assist

Retrovisori esterni ripiegabili elettricamente

#### COMFORT

Plafoniera anteriore "i-dome" a LED con luci di lettura a LED anteriore e posteriore

Sensori di parcheggio anteriori

Drive mode (normal /eco/sport)

Visiopark 180°

Keyless start

#### STILE INTERNO

Battitacco anteriore in alluminio

Illuminazione d'ambiente in 8 colori sulla plancia e sui pannelli porta

Interni in Tessuto Cozy Grigio Antracite / TEP Nero Mistral

Pannelli porta e plancia con cuciture e dettagli Adamite

Pedaliera in alluminio

Retrovisore interno elettrocromatico "frameless"

Rivestimento console tunnel centrale nero lucido

Sedili sportivi

Tappetini anteriori e posteriori specifici

Volante in pelle traforata "Pieno Fiore" con cuciture Adamite e badge specifico.

#### STILE ESTERNO

Proiettori Peugeot Full LED Technology con firma luminosa a tre artigli

Badge specifico GT

Griglia calandra specifica con dettagli nero lucido a sviluppo verticale

Logo "GT" sulle fiancate (solo su 2008)

Tetto "Black Diamond" (bi-ton Nero Onyx)

Profili inferiori vetratura nero lucido

Terminale di scarico cromato (doppio per versioni benzina)

#### INFOTAINMENT

Peugeot i-Cockpit® 3D con Head-up Digital Display 10" 3D










Touchscreen 7" con 3D Connected Navigation con servizio speedcam

Opzioni		Prezzo	ACTIVE PACK	ALLURE	ALLURE PACK	GT
<b>SICUREZZA</b>						
AB13	<b>ALLARME</b> Volumetrico, perimetrale ed antisollevamento <i>include Keyless Start (YD02)</i> <b>versioni termiche</b>	€ 500 <i>VA esclusa € 409,84</i>	-	O	O	-
		€ 400 <i>VA esclusa € 327,87</i>	-	-	-	O
	<b>ALLARME</b> Volumetrico, perimetrale ed antisollevamento <b>e-2008</b>	€ 400 <i>VA esclusa € 327,87</i>	-	O	O	O
ZVCA	<b>AUTONOMOUS EMERGENCY BRAKING SYSTEM 3 (AEBS 3)</b> Sistema di frenata anticollisione (Attivo tra 5 km/h e 140 km/h - giorno e notte)	€ 300 <i>VA esclusa € 245,90</i>	O	O	S	S
AO01	<b>BLIND CORNER ASSIST</b>	€ 100 <i>VA esclusa € 81,96</i>	-	-	-	O
ZVCB	<b>DRIVE ASSIST (solo con cambio manuale)</b> Adaptative Cruise Control 30 <b>*non disponibile su e-2008</b>	€ 300 <i>VA esclusa € 245,90</i>	-	-	O	O
ZVCC	<b>DRIVE ASSIST PLUS (solo con cambio automatico)</b> Adaptative Cruise Control "Stop & Go" Lane Positioning Assist	€ 500 <i>VA esclusa € 409,83</i>	-	-	O	O
UF02	<b>ADVANCED GRIP CONTROL</b> <i>Include pneumatici M+S ALL SEASONS 3PMSF</i>	€ 300 <i>VA esclusa € 245,90</i>	-	-	O	O
<b>COMFORT</b>						
YD07	<b>KEYLESS ACCESS &amp; START</b> (include YD02) versioni termiche	€ 450 <i>VA esclusa € 368,85</i>	-	O	O	-
		€ 350 <i>VA esclusa € 286,88</i>	-	-	-	O
YD07	<b>KEYLESS ACCESS &amp; START</b> solo e-2008	€ 350 <i>VA esclusa € 286,88</i>	-	O	O	O
NA01	<b>SEDILI ANTERIORI RISCALDABILI</b>	€ 200 <i>VA esclusa € 163,93</i>	-	O	O	O
WY38	<b>VISIOPARK 180°</b> Telecamera di retromarcia a 180°	€ 250 <i>VA esclusa € 204,91</i>	O	O	S	S
RL05	<b>SPECCHIETTI RETROVISORI RIBALTABILI ELETTRICAMENTE</b> <i>include specchio retrovisore interno fotocromatico</i>	€ 50 <i>VA esclusa € 40,98</i>	O	S	S	S
SP17	<b>PIANO DI CARICO REGOLABILE IN ALTEZZA (2 posizioni)</b>	€ 100 <i>VA esclusa € 81,96</i>	O	S	S	S

Opzioni		Prezzo	ACTIVE PACK	ALLURE	ALLURE PACK	GT
<b>STILE ESTERNO</b>						
TC07	TETTO PANORAMICO APRIBILE <i>(con tendina manuale)</i>	€ 650 <i>VA esclusa € 532,78</i>	-	-	-	O
OMMO	TINTA METALLIZZATA maggiori dettagli sulla pagina "TINTE & INTERNI" <i>*Orange Fusion di serie</i>	€ 750 <i>VA esclusa € 614,75</i>	O/S*	O/S*	O/S*	O/S*
OMM6	TINTA SPECIALE maggiori dettagli sulla pagina "TINTE & INTERNI"	€ 850 <i>VA esclusa € 696,72</i>	O	O	O	O
WV71	FARI ANTERIORI ECOLED	€ 150 <i>VA esclusa € 122,95</i>	O	S	S	S
<b>STILE INTERNO</b>						
D7FX	INTERNI IN TEP /aLCANTARA MISTRAL maggiori dettagli sulla pagina "TINTE & INTERNI" Comprendono la regolazione elettrica del sedile conducente e massaggiante e i sedili anteriori riscaldabili	€ 1.400 <i>VA esclusa #####</i>	-	-	-	O*
<b>CERCHI E PNEUMATICI</b>						
ZHZ6	CERCHI IN LEGA 16" ELBORN con predisposizione alloggiamento ruotino di scorta implica la perdita del kit riparazione pneumatici (Ruotino di scorta e kit attrezzi da ordinare a parte in post-vendita) <i>* con motorizzazione PT100</i>	€ 320 <i>VA esclusa € 262,29</i>	O*	-	-	-
ZHKH	CERCHI IN LEGA 16" ELBORN <i>*solo e-2008</i>	€ 300 <i>VA esclusa € 245,90</i>	O*	-	-	-
ZHG6	PREDISPOSIZIONE ALLOGGIAMENTO RUOTINO DI SCORTA <i>(solo versioni termiche)</i> implica la perdita del kit riparazione pneumatici (Ruotino di scorta e kit attrezzi da ordinare a parte in post-vendita) <i>* con motorizzazione PT100</i>	€ 20	O*	-	-	-
ZHZ6	PREDISPOSIZIONE ALLOGGIAMENTO RUOTINO DI SCORTA <i>(solo versioni termiche)</i> implica la perdita del kit riparazione pneumatici (Ruotino di scorta e kit attrezzi da ordinare a parte in post-vendita) <i>* con motorizzazione PT 130 /130 EAT8</i>		O*	-	-	-
ZHZ7	PREDISPOSIZIONE ALLOGGIAMENTO RUOTINO DI SCORTA <i>(solo versioni termiche)</i> implica la perdita del kit riparazione pneumatici (Ruotino di scorta e kit attrezzi da ordinare a parte in post-vendita) <i>VA esclusa € 16,39</i>		-	O	O	O





Opzioni		Prezzo	ACTIVE PACK	ALLURE	ALLURE PACK	GT
<b>CERCHI E PNEUMATICI</b>						
ZHKN	BUND 18"	€ 300 <i>VA esclusa € 245,90</i>	-	-	-	O
ZHKP	EVISSA 18"	€ 400 <i>VA esclusa € 327,86</i>	-	-	-	O
ZHZ8	BUND 18" CON PREDISPOSIZIONE ALOGGIAMENTO RUOTINO DI SCORTA *non disponibile su e-2008	€ 320 <i>VA esclusa € 262,29</i>	-	-	-	O*
ZHZ9	EVISSA 18" CON PREDISPOSIZIONE ALOGGIAMENTO RUOTINO DI SCORTA *non disponibile su e-2008	€ 420 <i>VA esclusa € 344,26</i>	-	-	-	O*
<b>INFOTAINMENT</b>						
ZJ28	3D CONNECTED NAVIGATION 7" Touchscreen da 7" con servizio speedcam non include Peugeot Connect SOS & Assistance	€ 750 <i>VA esclusa € 614,75</i>	-	O	-	S
ZJ17	3D CONNECTED NAVIGATION 10" HD Include Touchscreen 10" HD non include Peugeot Connect SOS & Assistance	€ 900 <i>VA esclusa € 737,70</i>	-	-	O	-
	TOUCHSCREEN 10" non include Peugeot Connect SOS & Assistance	€ 150 <i>VA esclusa € 122,95</i>	-	-	-	O
YR07	PEUGEOT CONNECT SOS & ASSISTANCE solo 2008 termica	€ 150 <i>VA esclusa € 122,95</i>	-	-	-	O
ZHQ3	IMPIANTO HI-FI FOCAL® Tecnologia esclusiva Focal® -10 altoparlanti <i>in presenza di cerchi in lega di serie</i> *non disponibile su e-2008 <i>Incompatibile con predisposizione alloggiamento ruotino di scorta</i>	€ 850 <i>VA esclusa € 696,72</i>	-	-	-	O*
ZHQ4	IMPIANTO HI-FI FOCAL® Tecnologia esclusiva Focal® -10 altoparlanti <i>Include cerchi in lega BUND 18"</i> *non disponibile su e-2008 <i>Incompatibile con predisposizione alloggiamento ruotino di scorta</i>	€ 1.150 <i>VA esclusa € 942,62</i>	-	-	-	O*
ZHQ6	IMPIANTO HI-FI FOCAL® Tecnologia esclusiva Focal® -10 altoparlanti <i>Include cerchi in lega EVISSA 18"</i> *non disponibile su e-2008 <i>Incompatibile con predisposizione alloggiamento ruotino di scorta</i>	€ 1.250 <i>VA esclusa #####</i>	-	-	-	O*
<b>RICARICA</b>						
LZ04	CARICATORE OBC (On Board Charger) 11kW trifase *solo su e-2008	€ 400 <i>VA esclusa € 327,86</i>	O*	O*	O*	O*






		Prezzo	Misura pneumatici		ACTIVE PACK	ALLURE	ALLURE PACK	GT
<b>CERCHI IN LAMIERA</b>								
ZHG6	PREDISPOSIZIONE ALOGGIAMENTO RUOTINO DI SCORTA <i>*solo per motorizzazione PT 100</i>	€ 20 <i>IVA esclusa € 16,39</i>	215/65 R16		O*	-	-	-
<b>CERCHI IN LEGA</b>								
ZHZ6	ELBORN 16'' CON PREDISPOSIZIONE ALOGGIAMENTO RUOTINO DI SCORTA <i>*solo per motorizzazione PT 100</i>	€ 320 <i>IVA esclusa #####</i>	215/65 R16		O*	-	-	-
	PREDISPOSIZIONE ALOGGIAMENTO RUOTINO DI SCORTA <i>*solo per motorizzazione PT 130/Pt130 EAT8</i>	€ 20 <i>IVA esclusa € 16,39</i>			O*	-	-	-
ZHKH	ELBORN 16'' <i>*solo e-2008</i>	€ 300 <i>IVA esclusa #####</i>			O*	-	-	-
ZHZ7	PREDISPOSIZIONE ALOGGIAMENTO RUOTINO DI SCORTA <i>*non disponibile su e-2008</i>	€ 20 <i>IVA esclusa € 16,39</i>	215/60 R17		-	O*	O*	O*
ZHKN	BUND 18''	€ 300 <i>IVA esclusa #####</i>	215/55 R18		-	-	-	O
ZHKP	EVISSA 18''	€ 400 <i>IVA esclusa #####</i>			-	-	-	O
ZHZ8	BUND 18'' CON PREDISPOSIZIONE ALOGGIAMENTO RUOTINO DI SCORTA <i>*non disponibile su e-2008</i>	€ 320 <i>IVA esclusa #####</i>			-	-	-	O*
ZHZ9	EVISSA 18'' CON PREDISPOSIZIONE ALOGGIAMENTO RUOTINO DI SCORTA <i>*non disponibile su e-2008</i>	€ 420 <i>IVA esclusa #####</i>			-	-	-	O*

ACTIVE PACK	ALLURE	ALLURE PACK	GT	
INTERNI				
A5FX	A6FX	A6FX	A7FX	D7FX
Tessuto Pneuma 3D Nero / Grigio Antracite	Tessuto Cozy Grigio Antracite / TEP Nero Mistral	Tessuto Cozy Grigio Antracite / TEP Nero Mistral	Tessuto Capy Nero / TEP Nero Mistral	Alcantara® Nero / TEP Nero Mistral*
Cielo Chiaro (Grigio)	Cielo Chiaro (Grigio)	Cielo Chiaro (Grigio)	Cielo Nero (Mistral)	Cielo Nero (Mistral)
S	S	S	S	€ 1.400 € 1147,54 i.e.


### TINTE METALLIZZATE

MO2S	ORANGE FUSION	€ 0 <i>IVA esclusa</i> € 0,00		S	S	S	S	O
MO9V	NERO PERLA	€ 750 <i>IVA esclusa</i> € 614,75		O	O	O	O	O
MOF4	GRIGIO ARTENSE	€ 750 <i>IVA esclusa</i> € 614,75		O	O	O	O	O
MOVL	GRIGIO PLATINIUM <i>*non disponibile su e-2008</i>	€ 750 <i>IVA esclusa</i> € 614,75		O/-*	O/-*	O/-*	O/-*	O

### TINTE SPECIALI

M6N9	BIANCO MADREPERLA	€ 850 <i>IVA esclusa</i> € 696,72		O	O	O	O	O
M6SM	BLU VERTIGO	€ 850 <i>IVA esclusa</i> € 696,72		O	O	O	O	O
M5VH	ROSSO ELIXIR	€ 850 <i>IVA esclusa</i> € 696,72		O	O	O	O	O

\* include sedili anteriori elettrici e riscaldabili



	BENZINA			DIESEL	ELETTRICO
	PureTech 100 S&S	PureTech 130 S&S (SOLO A STOCK)	PureTech 130 S&S EAT8	BlueHDi 130 S&S EAT8	Motore elettrico 136cv (100kW)
<b>Neopatentati</b>	No	No	No	No	Sì
<b>MOTORE</b>					
Cilindrata (cm <sup>3</sup> )	1199	1199	1199	1499	-
Valvole	12	12	12	16	-
Potenza max (kW a giri/min)	75 a 5500	96 a 5500	96 a 5500	96 a 3750	100
Potenza max a 30 min. (kW a giri/min)	-	-	-	-	57 a 5.500
Coppia max (Nm a giri/min)	205 a 1750	230 a 1750	230 a 1750	300 a 1750	260
Stop&Start	Sì	Sì	Sì	Sì	-
Normativa anti-inquinamento	E6d	E6d	E6d	E6d	-
<b>TRASMISSIONE</b>					
Cambio	man. 6 rapporti	man. 6 rapporti	auto. 8 rapporti	auto. 8 rapporti	-
<b>MASSE [Kg]</b>					
Peso a vuoto in ordine di marcia	1263	1267	1280	1345	1548
Portata	447	448	460	430	482
Massa rimorchiabile	1200	1200	1200	1200	-
Peso totale a pieno carico	1710	1715	1740	1775	2030
<b>DIMENSIONI [mm]</b>					
Lunghezza			4300		
Larghezza (esclusi i retrovisori)			1770		
Altezza (in ordine di marcia)			1530-1550		
Passo			2605		
Sbalzo anteriore/posteriore			870/825		
Carreggiata anteriore/posteriore			1540/1540		
<b>CAPACITA'</b>					
Serbatoio carburante (litri)		44		41	-
Volume totale del bagagliaio (dm <sup>3</sup> - metodo VDA) <i>sedile posteriore in sede, sotto cappelliera</i>			434		
<b>PRESTAZIONI</b>					
Velocità max (km/h)	185	196	196	195	150 (modalità sport)
Accelerazione (in sec) - da 0 a 100 km/h - km da fermo (0-1000m)	10,9 32,9	8,9 29,9	9,1 30,5	9,3 30,6	8,5
<b>CONSUMI (l/100 km) ED EMISSIONI CO2 (g/km) - WLTP</b>					
Combinato Low	5,3	5,4	5,8	4,8	-
Combinato High	5,8	6,2	6,5	5,4	-
CO <sub>2</sub> (g/km) combinato low	119,7	120,7	130,2	126,3	-
CO <sub>2</sub> (g/km) combinato high	137,5	141,3	147,4	142,1	-
<b>AUTONOMIA (km) E BATTERIA (KWh) e-2008</b>					
Autonomia WLTP	-	-	-	-	345 km
Capacità batteria	-	-	-	-	50 kW/h
Caricatore OBC (On Board Charger) di serie	-	-	-	-	7,4 kW
Caricatore OBC (On Board Charger) in opzione	-	-	-	-	11 kW
Tempi di ricarica (da 0 a 100%) corrente alternata(AC)	-	-	-	-	31h/7,5h/5h*
Tempi di ricarica corrente continua (DC)	-	-	-	-	80%--> 1h/ 30m**

(\*) Tempi di ricarica calcolati in base all'equipaggiamento seguente: Presa domestica da 8A e OBC da 7,4 kW (di serie)/ Wallbox 32A e OBC da 7,4 kW (di serie)/Wallbox 32A e OBC da 11 kW (in o (\*\*)) Tempi di ricarica calcolati in base all'equipaggiamento seguente: Fast Charge corrente continua (DC) da 50kW/100kW

I dati relativi ai Carburante e alle emissioni di CO<sub>2</sub> riportati in tabella si riferiscono ai valori omologati secondo la regolamentazione Europea applicabile a tutti i costruttori e a tutti i veicoli venduti in Europa. A causa dello stile di guida, delle condizioni tecniche dell'autovettura, degli optional installati, delle condizioni meteorologiche, di strada e di traffico, i consumi e le emissioni di CO<sub>2</sub> posso differire da quelli calcolati ai sensi del Regolamento sopra richiamato.



PEUGEOT

PEUGEOT 2008  
LISTINO PREZZI - STOCK

All.2 Inforete 053-2023 del 01/03/2023 di cui è parte integrante

VALIDO DAL 02/03/2023

### DISPONIBILI SOLO A STOCK

				Allestimento						
				ACTIVE	ACTIVE PACK	ALLURE	ALLURE PACK	GT	GT PACK	
Motorizzazione	Norm.	kW	CV fiscali		+ € 800 (vs Active) + € 500	+ € 1.800 (vs Active) + € 900	+ € 800 (vs Allure) + € 500	+ € 3.000 (vs Allure) + € 1.700	+ € 1.600 (vs GT) + € 150	
DIESEL	BlueHDi 130 EAT8 S&S (new)	E6d	96	16			€ 31.520 € 25.180,32 1PP1SYPP41B0A0D2	€ 32.320 € 25.836,06 1PP1SYRP41B0A0D2	€ 34.520 € 27.639,34 1PP1SYTP41B0A0D2	€ 36.120 € 28.950,81 1PP1SYVP41B0A0D2
					€ 2.820	€ 2.820	€ 2.820	€ 2.820	€ 2.820	
	BlueHDi 110 S&S	E6d	81	16	€ 26.900 € 21.393,44 1PP1SYHMMKB0A0D2	€ 27.700 € 22.049,18 1PP1SYLMMKB0A0D2	€ 28.700 € 22.868,85 1PP1SYPMMKB0A0D2	€ 29.500 € 23.524,59 1PP1SYRMMKB0A0D2	€ 31.700 € 25.327,86 1PP1SYTMMKB0A0D2	
					€ 2.000	€ 2.000	€ 2.000	€ 2.000	€ 2.000	
BENZINA	PureTech Turbo 155 EAT8 S&S	E6d	114	14				€ 33.600 € 26.885,24 1PP1SYTNQ1B0A0D2	€ 35.200 € 28.196,72 1PP1SYVNP1B0A0D2	
								€ 1.080	€ 1.080	
	PureTech Turbo 130 EAT8 S&S (new)	E6d	96	14		€ 28.520 € 22.721,31 1PP1SYLMG1B0A0D2	€ 29.520 € 23.540,98 1PP1SYPMG1B0A0D2	€ 30.320 € 24.196,72 1PP1SYRMG1B0A0D2	€ 32.520 € 26.000,00 1PP1SYTMG1B0A0D2	€ 34.120 € 27.311,47 1PP1SYVMG1B0A0D2
						€ 1.920	€ 1.920	€ 1.920	€ 1.920	
	PureTech Turbo 130 S&S	E6d	96	14		€ 26.600 € 21.147,54 1PP1SYLNPKB0A0D2	€ 27.600 € 21.967,21 1PP1SYPNPKB0A0D2	€ 28.400 € 22.622,95 1PP1SYRNPKB0A0D2	€ 30.600 € 24.426,22 1PP1SYTNPKB0A0D2	
						€ 900	€ 900	€ 900		
	PureTech 100 S&S	E6d	75	14	€ 24.900 € 19.754,09 1PP1SYHMTKB0A0D2	€ 25.700 € 20.409,83 1PP1SYLMTKB0A0D2	€ 26.700 € 21.229,50 1PP1SYPMTKB0A0D2	€ 27.500 € 21.885,24 1PP1SYRMTKB0A0D2		
	Motore elettrico 136cv (100kW)		100	-	€ 40.980 € 32.934,42 1PP1SYIESFB0A0D2	€ 41.480 € 33.344,26 1PP1SYMESFB0A0D2	€ 41.880 € 33.672,13 1PP1SYQESFB0A0D2	€ 42.200 € 33.934,42 1PP1SYKESFB0A0D2	€ 43.580 € 35.065,57 1PP1SYUESFB0A0D2	€ 43.730 € 35.188,52 1PP1SYZESFB0A0D2

MESSA SU STRADA € 800

immagini riferite alla versione termica



ACTIVE	
<b>SICUREZZA</b>	
2 fissaggi ISOFIX alle sedute laterali posteriori	ABS, REF e AFU
ABS, REF e AFU	Airbag conducente / passeggero (con comando di disattivazione) / laterali anteriori / a tendina
Accensione automatica dei fari	Accensione automatica dei fari
ESP (include Hill Assist)	Indicatore perdita pressione pneumatici
Kit di riparazione pneumatici	<a href="#">Peugeot Connect SOS &amp; Assistance (solo su e-2008)</a>
<b>ADAS</b>	
- Active Safety Brake	- Lane Keeping Assist
- Distance Alert	- Speed Limit Detection
- Driver Attention Alert	- Traffic Sign Recognition
<b>COMFORT</b>	
3 appoggiatesta posteriori	Chiusura centralizzata con telecomando
Climatizzatore manuale con comandi digitali	Freno di stazionamento manuale
Regolatore/limitatore di velocità con soglie programmabili	Retrovisori esterni con indicatori di direzione integrati
Sensori di parcheggio posteriori	Alzacristalli anteriori e posteriori elettrici e sequenziali con funzione antipizzicamento
Sedile conducente regolabile in altezza	Tergicristallo automatico
Volante in pelle regolabile in altezza e profondità	<a href="#">Drive mode (normal/eco/sport) (solo su e-2008)</a>
<a href="#">Climatizzatore automatico monozona (solo su e-2008)</a>	<a href="#">Keyless Start (solo su e-2008)</a>
<a href="#">Freno di stazionamento elettrico con console alta e bracciolo anteriore centrale (solo su e-2008)</a>	
<b>STILE INTERNO</b>	
Interni in tessuto Pneuma 3D Nero / Grigio e cuciture Orange	Pannelli porta con dettagli Orange
Plancia con decori aspetto Carbonio	"Toggles switches" con profilo cromato
<b>STILE ESTERNO</b>	
Proiettori anteriori alogeni e artigli anteriori con DRL a LED	Fari posteriori con firma LED a tre artigli
Cerchi in lamiera 16" Nolita	Griglia calandra con dettagli neri a sviluppo orizzontale
<a href="#">Badge dedicati (solo su e-2008)</a>	Paraurti posteriore con inserto grigio alluminio a contrasto
<a href="#">Griglia calandra con dettagli in tinta carrozzeria (e-2008)</a>	Conchiglie retrovisori esterni nero lucido
<b>INFOTAINMENT</b>	
Quadro strumenti con display centrale monocromatico 3,5"	Touchscreen 7" con Mirror Screen (Apple CarPlay™/Android Auto), 6 altoparlanti e 1 presa USB dati/ricarica
Radio DAB	
<a href="#">1 presa USB anteriore aggiuntiva di ricarica e 2 prese USB posteriori di ricarica (solo su e-2008)</a>	
<b>RICARICA (e-2008)</b>	
<a href="#">Caricatore OBC (On Board Charger) 7,4 kW monofase</a>	<a href="#">Cavo di ricarica domestica Tipo 2/EF presa Schuko</a>
<a href="#">Cavo di ricarica T2 Modo 3 Trifase 22 kW con custodia dedicata</a>	

ACTIVE PACK ACTIVE +	
<b>STILE ESTERNO</b>	
Cerchi in lega 16" ELBORN	<a href="#">Proiettori anteriori a LED e artigli anteriori con DRL a LED (su e-2008)</a>
Doppio terminale di scarico cromato (solo versioni benzina PT 130/PT 130 EAT8)	
<b>INFOTAINMENT</b>	
Quadro strumenti con display centrale a colori 3,5"	
<b>COMFORT</b>	
Retrovisori esterni ripiegabili elettricamente	Climatizzatore automatico monozona (su 2008)
Freno di stazionamento elettrico con console alta e bracciolo anteriore centrale (Se cambio EAT8)	

immagini riferite alla versione termico

Pagina 4



### ALLURE

ACTIVE +

#### COMFORT

Climatizzatore automatico monozona (su 2008)  
 Drive mode (normal /eco con cambio manuale)  
 Drive mode (normal /eco/sport con cambio automatico)  
 Freno di stazionamento elettrico con console alta e bracciolo anteriore centrale (su 2008)  
 Retrovisore interno elettrocromatico  
 Retrovisori esterni ripiegabili elettricamente  
 Piano di carico vano bagagli regolabile in altezza (2 posizioni)  
 Sedile passeggero regolabile in altezza

#### STILE INTERNO

Interni in TEP Nero Mistral/Tessuto Cozy Grigio Antracite  
 Pannelli porta con dettagli grigi

#### STILE ESTERNO

Proiettori anteriori a LED e artigli anteriori con DRL a LED (su 2008)  
 Cerchi in lega 17" SALAMANCA bi-ton (Nero Onix/Grigio brillante)  
 Griglia calandra con dettagli cromati a sviluppo orizzontale  
 Barre al tetto nero brillante  
 Inserto grigio alluminio spoiler paraurti anteriore  
 Modanature inferiori porte grigio alluminio  
 Vetri posteriori e lunotto oscurati

Doppio terminale di scarico cromato (solo versioni benzina PT 130/PT 130 EAT8)

#### INFOTAINMENT

1 presa USB anteriore aggiuntiva di ricarica e 2 prese USB posteriori di ricarica (su 2008)  
 Quadro strumenti con display centrale a colori 3,5"

### ALLURE PACK

ALLURE +

#### SICUREZZA

Autonomous Emergency Braking System 3 (sistema di frenata anticollisione giorno e notte) (su 2008)

#### COMFORT

Visiopark 180°  
 Keyless Start

#### INFOTAINMENT

Peugeot i-Cockpit® 3D con Head-up Digital Display 10" 3D

immagini riferite alla versione termica



### GT ALLURE +

#### SICUREZZA

Peugeot Connect SOS & Assistance (su 2008)

Fissaggio ISOFIX sedile passeggero anteriore

Proiettori fendinebbia a LED con funzione cornering

#### ADAS:

- Autonomous Emergency Braking System 3 (sistema di frenata anticollisione giorno e notte) (su 2008)

- High Beam Assist

-Blind Corner Assist

Retrovisori esterni ripiegabili elettricamente con illuminazione del suolo

#### COMFORT

Plafoniera anteriore "i-dome" a LED con luci di lettura a LED anteriore e posteriore

Sensori di parcheggio anteriori

Drive mode (normal /eco/sport)

Visiopark 180°

Keyless start

#### STILE INTERNO

Battitacco anteriore in alluminio

Illuminazione d'ambiente in 8 colori sulla plancia e sui pannelli porta

Interni in Tessuto Cozy Grigio Antracite / TEP Nero Mistral

Pannelli porta e plancia con cuciture e dettagli Adamite

Pedaliera in alluminio

Retrovisore interno elettrocromatico "frameless"

Rivestimento cielo Nero Mistral

Rivestimento console tunnel centrale nero lucido

Sedili sportivi

Tappetini anteriori e posteriori specifici

Volante in pelle traforata "Pieno Fiore" con cuciture Adamite e badge specifico.

#### STILE ESTERNO

Proiettori Peugeot Full LED Technology con firma luminosa a tre artigli

Badge specifico GT

Griglia calandra specifica con dettagli nero lucido a sviluppo verticale

Logo "GT" sulle fiancate (solo su 2008)

Tetto "Black Diamond" (bi-ton Nero Onyx)

Profili inferiori vetratura nero lucido

Terminale di scarico cromato (singolo per versioni Diesel, doppio per versioni benzina)

#### INFOTAINMENT

Peugeot i-Cockpit® 3D con Head-up Digital Display 10" 3D

Touchscreen 10" HD con 3D Connected Navigation con servizio speedcam



immagini riferite alla versione termica

Pagina 6



### GT PACK

GT +

#### SICUREZZA

##### ADAS:

- Adaptive cruise control con funzione STOP&GO e Lane Positioning Assist (Drive Assist

#### COMFORT

Keyless Access & Start

#### STILE INTERNO

Interni in Alcantara® Nero / TEP Nero Mistral con cuciture Adamite

#### STILE ESTERNO

Cerchi in lega 18" BUND bi-ton con inserti Grigio Storm

Terminale di scarico cromato (*singolo per versioni Diesel, doppio per versioni benzina*)

Opzioni		Prezzo	ACTIVE	ACTIVE PACK	ALLURE	ALLURE PACK	GT	GT PACK
<b>SICUREZZA</b>								
AB13	<b>ALLARME</b> Volumetrico, perimetrale ed antisollevamento	€ 400 <i>VA esclusa € 327,87</i>	-	-	O	O	O	O
ZVCA	<b>AUTONOMOUS EMERGENCY BRAKING SYSTEM 3 (AEBS 3)</b> Sistema di frenata anticollisione (Attivo tra 5 km/h e 140 km/h - giorno e notte) <i>Incompatibile con opzione GMBJ - Quadro strumenti con display centrale bianco&amp;nero (ACTIVE PACK versioni termiche)</i>	€ 300 <i>VA esclusa € 245,90</i>	-	O	O	S	S	S
ZVCB	<b>DRIVE ASSIST (solo con cambio manuale)</b> Adaptative Cruise Control 30 <b>*non disponibile su e-2008</b>	€ 300 <i>VA esclusa € 245,90</i>	-	-	-	O	O	S
ZVCC	<b>DRIVE ASSIST PLUS (solo con cambio automatico)</b> Adaptative Cruise Control "Stop & Go" Lane Positioning Assist	€ 500 <i>VA esclusa € 409,83</i>	-	-	-	O	O	S
UF02	<b>ADVANCED GRIP CONTROL</b> <i>Include pneumatici M+S ALL SEASONS 3PMSF</i>	€ 300 <i>VA esclusa € 245,90</i>	-	-	-	O	O	-
PR04	<b>FARI FENDINEBBIA LED</b> Con funzione cornering	€ 200 <i>VA esclusa € 163,93</i>	O	O	O	O	S	S
<b>COMFORT</b>								
YD02	<b>KEYLESS START</b>	€ 100 <i>VA esclusa € 81,96</i>	-	-	O	S	S	S
YD07	<b>KEYLESS ACCESS &amp; START</b> (include YD02)	€ 450 <i>VA esclusa € 368,85</i>	-	-	O	-	-	-
		€ 350 <i>VA esclusa € 286,88</i>	-	-	-	O	O	S
NA01	<b>SEDILI ANTERIORI RISCALDABILI</b>	€ 200 <i>VA esclusa € 163,93</i>	-	-	O	O	O	O
WY38	<b>VISIOPARK 180°</b> Telecamera di retromarcia a 180°	€ 250 <i>VA esclusa € 204,91</i>	O	O	O	S	S	S
WY45	<b>PARK ASSIST</b> Assistenza attiva al parcheggio	€ 300 <i>VA esclusa € 245,90</i>	-	-	-	-	O	O
SP17	<b>PIANO DI CARICO REGOLABILE IN ALTEZZA (2 posizioni)</b>	€ 100 <i>VA esclusa € 81,96</i>	-	O	S	S	S	S


Opzioni		Prezzo	ACTIVE	ACTIVE PACK	ALLURE	ALLURE PACK	GT	GT PACK	
<b>STILE ESTERNO</b>									
TC07	TETTO PANORAMICO APRIBILE (con tendina manuale)	€ 650 <i>VA esclusa € 532,78</i>	-	-	-	-	O	O	
OMMO	TINTA METALLIZZATA maggiori dettagli sulla pagina "TINTE & INTERNI" <i>*Orange Fusion di serie</i>	€ 750 <i>VA esclusa € 614,75</i>	O/S*	O/S*	O/S*	O/S*	O/S*	O/S*	
POWP	TINTA PASTELLO maggiori dettagli sulla pagina "TINTE & INTERNI" <b>*non disponibile su e-2008</b>	€ 450 <i>VA esclusa € 368,85</i>	O*	O*	O*	O*	-	-	
OMM6	TINTA SPECIALE maggiori dettagli sulla pagina "TINTE & INTERNI"	€ 850 <i>VA esclusa € 696,72</i>	O	O	O	O	O	O	
WV71	FARI ANTERIORI ECOLED Solo su 2008 termica	€ 150 <i>VA esclusa € 122,95</i>	-	O	S	S	S	S	
<b>STILE INTERNO</b>									
4HFx	INTERNI IN PELLE NAPPA/TEP MISTRAL maggiori dettagli sulla pagina "TINTE & INTERNI"  Comprendono la regolazione elettrica del sedile conducente (certificazione AGR) e massaggiante e i sedili anteriori riscaldabili  <b>*non disponibile su e-2008</b>	€ 1.600 <i>VA esclusa € 1.311,47</i>	-	-	-	-	O*	-	
		€ 1.100 <i>VA esclusa € 901,63</i>	-	-	-	-	-	O*	
	INTERNI IN PELLE NAPPA/TEP MISTRAL maggiori dettagli sulla pagina "TINTE & INTERNI"  Comprendono solo i sedili anteriori riscaldabili	€ 1.300 <i>VA esclusa #####</i>	-	-	-	-	O*	-	
	<b>*su e-2008</b>	€ 800 <i>VA esclusa € 655,73</i>	-	-	-	-	-	O*	
<b>CERCHI E PNEUMATICI</b>									
ZHPR			O	-	-	-	-	-	
ZHPU	PREDISPOSIZIONE ALLOGGIAMENTO RUOTINO DI SCORTA (Ruotino di scorta e kit attrezzi da ordinare a parte in post-vendita)	€ 20	-	O	-	-	-	-	
ZHPV			-	-	O	O	O	-	
ZHPW			-	-	-	-	-	-	O
			<i>VA esclusa € 16,39</i>						

Opzioni		Prezzo	ACTIVE	ACTIVE PACK	ALLURE	ALLURE PACK	GT	GT PACK
<b>INFOTAINMENT</b>								
ZJ28	<b>3D CONNECTED NAVIGATION 7"</b> Touchscreen da 7" con servizio speedcam	€ 750 <i>VA esclusa € 614,75</i>	-	-	O	-	-	-
ZJ17	<b>3D CONNECTED NAVIGATION 10" HD</b> Touchscreen da 10" HD con servizio speedcam	€ 850 <i>VA esclusa € 696,72</i>	-	-	-	O	S	S
ZHQ3	<b>IMPIANTO HI-FI FOCAL®</b> Tecnologia esclusiva Focal® - 10 altoparlanti <i>in presenza di cerchi in lega di serie</i> <i>*non disponibile su e-2008</i> <i>Incompatibile con predisposizione alloggiamento ruotino di scorta</i>	€ 850 <i>VA esclusa € 696,72</i>	-	-	-	-	O*	-
ZHQ4			-	-	-	-	-	O*
ZHQ6	<b>IMPIANTO HI-FI FOCAL®</b> Tecnologia esclusiva Focal® - 10 altoparlanti <i>Include cerchi in lega EVISSA 18"</i> <i>*non disponibile su e-2008</i> <i>Incompatibile con predisposizione alloggiamento ruotino di scorta</i>	€ 950 <i>VA esclusa € 778,68</i>	-	-	-	-	-	O*
<b>RICARICA</b>								
LZ04	<b>CARICATORE OBC (On Board Charger) 11kW trifase</b> <i>*solo su e-2008</i>	€ 400 <i>VA esclusa € 327,86</i>	O*	O*	O*	O*	O*	O*





		Prezzo	Misura pneumatici		ACTIVE	ACTIVE PACK	ALLURE	ALLURE PACK	GT	GT PACK
<b>CERCHI IN LAMIERA</b>										
ZHPR	PREDISPOSIZIONE ALOGGIAMENTO RUOTINO DI SCORTA *non disponibile su e-2008	€ 20 <i>IVA esclusa € 16,39</i>	215/65 R16		O*	-	-	-	-	-
<b>CERCHI IN LEGA</b>										
ZHPU	ELBORN 16'' CON PREDISPOSIZIONE ALOGGIAMENTO RUOTINO DI SCORTA *non disponibile su e-2008	€ 20 <i>IVA esclusa € 16,39</i>	215/65 R16		-	O*	-	-	-	-
ZHPV	SALAMANCA 17'' CON PREDISPOSIZIONE ALOGGIAMENTO RUOTINO DI SCORTA *non disponibile su e-2008	€ 20 <i>IVA esclusa € 16,39</i>	215/60 R17		-	-	O*	O*	O*	-
ZHPW	BUND 18'' CON PREDISPOSIZIONE ALOGGIAMENTO RUOTINO DI SCORTA *non disponibile su e-2008	€ 20 <i>IVA esclusa € 16,39</i>	215/55 R18		-	-	-	-	-	O*
ZHKP	EVISSA 18''	€ 100 <i>IVA esclusa € 81,97</i>			-	-	-	-	-	O
ZHPX	EVISSA 18'' CON PREDISPOSIZIONE ALOGGIAMENTO RUOTINO DI SCORTA *non disponibile su e-2008	€ 120 <i>IVA esclusa € 98,36</i>			-	-	-	-	-	O*

ACTIVE	ACTIVE PACK	ALLURE	ALLURE PACK	GT		GT PACK			
A5FX	A5FX	A6FX	A6FX	INTERNI		D7FX	4HFX		
Tessuto Pneuma 3D Nero / Grigio Antracite	Tessuto Pneuma 3D Nero / Grigio Antracite	Tessuto Cozy Grigio Antracite / TEP Nero Mistral	Tessuto Cozy Grigio Antracite / TEP Nero Mistral	Tessuto Capy Nero / TEP Nero Mistral	Pelle Nappa Nero / TEP Nero Mistral*	Alcantara® Nero / TEP Nero Mistral	Pelle Nappa Nero / TEP Nero Mistral*		
Cielo Chiaro (Grigio)	Cielo Chiaro (Grigio)	Cielo Chiaro (Grigio)	Cielo Chiaro (Grigio)	Cielo Nero (Mistral)	Cielo Nero (Mistral)	Cielo Nero (Mistral)	Cielo Nero (Mistral)		
S	S	S	S	S	€ 1.600 € 1311,47 i.e. SUV 2008 termico	€ 1.300 € 1065,57 i.e. SUV 2008 elettrico	S	€ 1.100 € 901,63 i.e. SUV 2008 termico	€ 800 € 655,73 i.e. SUV 2008 elettrico


### TINTE PASTELLO

POWP	BIANCO BANCHISA *non disponibile su e-2008	€ 450 IVA esclusa #####		O/*	O/*	O/*	O/*	-	-	-
------	---	----------------------------	---	-----	-----	-----	-----	---	---	---



### TINTE METALLIZZATE

M02S	ORANGE FUSION	€ 0 IVA esclusa € 0,00		S	S	S	S	S	S	S
M09V	NERO PERLA	€ 750 IVA esclusa € 614,75		O	O	O	O	O	O	O
M0F4	GRIGIO ARTENSE	€ 750 IVA esclusa € 614,75		O	O	O	O	O	O	O
M0VL	GRIGIO PLATINIUM *non disponibile su e-2008	€ 750 IVA esclusa € 614,75		O/*	O/*	O/*	O/*	O/*	O/*	O/*

### TINTE SPECIALI

M6N9	BIANCO MADREPERLA	€ 850 IVA esclusa € 696,72		O	O	O	O	O	O	O
M6SM	BLU VERTIGO	€ 850 IVA esclusa € 696,72		O	O	O	O	O	O	O
M5VH	ROSSO ELIXIR	€ 850 IVA esclusa € 696,72		O	O	O	O	O	O	O

\*I sedili in pelle Nappa/TEP comprendono:  
2008 termico: il sedile conducente elettrico (certificazione AGR) e massaggiante e i sedili anteriori riscaldabili  
2008 elettrico: i sedili anteriori riscaldabili



	BENZINA				DIESEL		ELETTRICO
	PureTech 100 S&S	PureTech 130 S&S	PureTech 130 S&S EAT8 (1)	PureTech 155 S&S EAT8	BlueHDi 110 S&S	BlueHDi 130 S&S EAT8 (1)	Motore elettrico 136cv (100kW)
<b>Neopatentati</b>	No	No	No	No	No	No	Si
<b>MOTORE</b>							
Cilindrata (cm <sup>3</sup> )	1199	1199	1199	1199	1499	1499	-
Valvole	12	12	12	12	16	16	-
Potenza max (kW a giri/min)	75 a 5500	96 a 5500	96 a 5500	114 a 5500	81 a 3500*	96 a 3750	100
Potenza max a 30 min. (kW a giri/min)	-	-	-	-	-	-	57 a 5.500
Coppia max (Nm a giri/min)	205 a 1750	230 a 1750	230 a 1750	240 a 1750	250 a 1750*	300 a 1750	260
Stop&Start	Si	Si	Si	Si	Si	Si	-
Normativa anti-inquinamento	E6d	E6d	E6d	E6d	E6d	E6d	-
Tipo Variante Versione (TVV)	USHNKK -R1B500	R1B700/R1B500	R1BC00/R1BG00	USHNNS-R1BC00	R2B300/R2B500/R2B	R2BG00/R2BH00	UKZKXZ-ROA00
<b>TRASMISSIONE</b>							
Cambio	man. 6 rapporti	man. 6 rapporti	auto. 8 rapporti	auto. 8 rapporti	man. 6 rapporti	auto. 8 rapporti	-
<b>MASSE [Kg]</b>							
Peso a vuoto in ordine di marcia	1263	1267	1280	1280	1280	1345	1548
Portata	447	448	460	468	450	430	482
Massa rimorchiabile	1200	1200	1200	1200	1200	1200	-
Peso totale a pieno carico	1710	1715	1740	1748	1730	1775	2030
<b>DIMENSIONI [mm]</b>							
Lunghezza				4300			
Larghezza (esclusi i retrovisori)				1770			
Altezza (in ordine di marcia)				1530-1550			
Passo				2605			
Sbalzo anteriore/posteriore				870/825			
Carreggiata anteriore/posteriore				1540/1540			
<b>CAPACITA'</b>							
Serbatoio carburante (litri)			44			41	-
Volume totale del bagagliaio (dm <sup>3</sup> - metodo VDA) <i>sedile posteriore in sede, sotto cappelliera</i>				434			
<b>PRESTAZIONI</b>							
Velocità max (km/h)	185	196	196	208	180	195	150 (modalità sport)
Accelerazione (in sec)	- da 0 a 100 km/h	10,9	8,9	9,1	8,2	11,4	9,3
	- km da fermo (0-1000m)	32,9	29,9	30,5	28,9	32,9	30,6
<b>CONSUMI (l/100 km) ED EMISSIONI CO2 (g/km) - WLTP</b>							
Combinato Low	5,4	5,4	5,8	6,1	4,3	4,5	
Combinato High	6,1	6,2	6,6	6,8	4,9	5,1	
CO <sub>2</sub> (g/km) combinato low	121	121	132	137	113	119	
CO <sub>2</sub> (g/km) combinato high	137	141	148	153	129	134	
<b>AUTONOMIA (km) E BATTERIA (kWh) e-2008</b>							
Autonomia WLTP	-	-	-	-	-	-	345 km
Capacità batteria	-	-	-	-	-	-	50 kWh
Caricatore OBC (On Board Charger) di serie	-	-	-	-	-	-	7,4 kW
Caricatore OBC (On Board Charger) in opzione	-	-	-	-	-	-	11 kW
Tempi di ricarica (da 0 a 100%) corrente alternata(AC)	-	-	-	-	-	-	31h/7,5h/5h*
Tempi di ricarica corrente continua (DC)	-	-	-	-	-	-	80%--> 1h/ 30m**

**(1) Dati tecnici in corso di omologazione**

(\* ) Tempi di ricarica calcolati in base all'equipaggiamento seguente: Presa domestica da 8A e OBC da 7,4 kW (di serie)/ Wallbox 32A e OBC da 7,4 kW (di serie)/Wallbox 32A e OBC da 11 kW (in opzione)

(\*\*) Tempi di ricarica calcolati in base all'equipaggiamento seguente: Fast Charge corrente continua (DC) da 50kW/100kW

I dati relativi ai Carburante e alle emissioni di CO<sub>2</sub> riportati in tabella si riferiscono ai valori omologati secondo la regolamentazione Europea applicabile a tutti i costruttori e a tutti i veicoli venduti in Europa. A causa dello stile di guida, delle condizioni tecniche dell'autovettura, degli optional installati, delle condizioni meteorologiche, di strada e di traffico, i consumi e le emissioni di CO<sub>2</sub> posso differire da quelli calcolati ai sensi del Regolamento sopra richiamato.



# NUOVA 308

Listino Prezzi, equipaggiamenti e caratteristiche tecniche

All.2 Inforete 053-2023 del 01/03/2023 di cui è parte integrante

Listino prezzi valido a partire dal 2 Marzo 2023





# GAMMA



## ACTIVE PACK

- Active Safety Brake & Distance Alert
- Active Lane Departure Warning
- Climatizzatore automatico bi-zona
- Cerchi in lamiera 16" BERGEN (solo su PureTech 110)
- Cerchi in lega da 16" AUCKLAND
- Freno di stazionamento elettrico
- Keyless start
- Sensori di parcheggio posteriori
- Retrovisori posteriori nero lucido
- 2 prese USB-c anteriori
- Touchscreen capacitivo da 10"
- Wireless MirrorScreen (CarPlay, Android Auto)
- Peugeot i-Cockpit® con Head-up Digital Display 10"
- Fari anteriori LED
- Retrovisori esterni ripiegabili elettricamente
- Interni in tessuto Renze Mistral con cuciture Grigio Zephyr
- Volante in pelle multifunzione



## ALLURE

Active Pack+

- Visiopark (retrocamera 180°)
- Air Quality System
- Griglia frontale con inserti cromati
- High Beam Assist
- Cerchi in lega da 17" CALGARY
- 3D Connected Navigation con Peugeot Connect + 2 prese USB posteriori
- PEUGEOT i-toggles®
- Sedili sportivi in misto TEP / tessuto Nero Mistral
- Vetri posteriori oscurati



## ALLURE PACK

Allure+

- Autonomous Emergency Braking System 3
- Lane Change Assist – Sorveglianza dell'angolo cieco a lunga portata (75m)
- Rear Cross Traffic Alert - Allerta presenza traffico posteriore
- Adaptive Cruise control
- Keyless Access & Start
- Cerchi in lega da 17" HALONG
- Sensori di parcheggio anteriori

# GAMMA



## GT

### Allure Pack+

- Decori plancia di bordo e pannelli delle porte in alluminio
- Driver Sport Pack
- Paraurti anteriori e battitacco anteriori allargati
- Cerchi in lega da 18" KAMAKURA
- Pedaliera e soglie porte in alluminio
- Peugeot i-Cockpit® con Head-up Digital 3D Display 10"
- Proiettori Peugeot MATRIX Full LED Technology con livellamento automatico
- Interno TEP / Alcantara® con cuciture Adamite
- Smart Multidrive: personalizzazione illuminazione abitacolo con luci LED
- servizi Peugeot Connect SOS & Assistance

# Listino Prezzi

	Normativa	CV FISCALI	kW		ACTIVE PACK	ALLURE	ALLURE PACK	GT
<b>PLUG-IN HYBRID</b>								
				Prezzo chiavi in mano <i>IVA esclusa</i>				<b>€ 44.850</b>
<b>HYBRID 225 e-EAT8</b>	E6d	17	165					€ 36.065,57 <small>1PP5A5UR7AB0A0C2</small>
<b>HYBRID 180 e-EAT8</b>						<b>€ 39.950</b>	<b>€ 41.050</b>	<b>€ 43.350</b>
				Prezzo chiavi in mano <i>IVA esclusa</i>	€ 32.049,18 <small>1PP5A5QR8AB0A0C2</small>	€ 32.950,82 <small>1PP5A5SR8AB0A0C2</small>	€ 34.836,07 <small>1PP5A5UR8AB0A0C2</small>	
<b>BENZINA</b>								
				Prezzo chiavi in mano <i>IVA esclusa</i>		<b>€ 31.370</b>	<b>€ 32.470</b>	<b>€ 34.770</b>
<b>PureTech 130 S&amp;S EAT8</b>	E6d	14	96		€ 25.016,39 <small>1PP5A5PM61B0A0C2</small>	€ 25.918,03 <small>1PP5A5RM61B0A0C2</small>	€ 27.803,28 <small>1PP5A5TM61B0A0C2</small>	
				Prezzo chiavi in mano <i>IVA esclusa</i>	<b>€ 27.520</b>	<b>€ 29.370</b>	<b>€ 30.470</b>	
<b>PureTech 130 S&amp;S</b>	E6d	14	96		€ 21.860,66 <small>1PP5A5LM6KB0A0C2</small>	€ 23.377,05 <small>1PP5A5PM6KB0A0C2</small>	€ 24.278,69 <small>1PP5A5RM6KB0A0C2</small>	
<b>DIESEL</b>								
				Prezzo chiavi in mano <i>IVA esclusa</i>		<b>€ 33.370</b>	<b>€ 34.470</b>	<b>€ 36.770</b>
<b>BlueHDI 130 S&amp;S EAT8</b>	E6d	16	96		€ 26.655,74 <small>1PP5A5PP41B0A0C2</small>	€ 27.557,38 <small>1PP5A5RP41B0A0C2</small>	€ 29.442,62 <small>1PP5A5TP41B0A0C2</small>	

Messa su strada: €850

NB. I PREZZI CHIAVI IN MANO INDICATI NEL LISTINO INCLUDONO LA MESSA SU STRADA, MA NON COMPREDONO IL BOLLO SU CERTIFICATO DI CONFORMITA' E L'IMPOSTA PROVINCIALE DI TRASCRIZIONE (I.P.T.) I CUI IMPORTI VENGONO ADDEBITATI SEPARATAMENTE.

## Listino Prezzi

DISPONIBILI SOLO A STOCK

PLUG-IN HYBRID	Normativa	CV FISCALI	kW	Prezzo chiavi in mano IVA esclusa	ACTIVE PACK	ALLURE	ALLURE PACK	GT
<b>HYBRID 225 e-EAT8</b>	E6d	17	165					<b>€ 44.850</b> € 36.065,57 1PP5A5UR7AB0A0C0
<b>HYBRID 180 e-EAT8</b>	E6d	17	132			<b>€ 40.150</b> € 32.213,11 1PP5A5QR8AB0A0C0	<b>€ 41.050</b> € 32.950,82 1PP5A5SR8AB0A0C0	<b>€ 43.350</b> € 34.836,07 1PP5A5UR8AB0A0C0
<b>BENZINA</b>								
<b>PureTech 130 S&amp;S EAT8</b>	E6d	14	96			<b>€ 31.570</b> € 25.180,33 1PP5A5PM61B0A0C0	<b>€ 32.470</b> € 25.918,03 1PP5A5RM61B0A0C0	<b>€ 34.770</b> € 27.803,28 1PP5A5TM61B0A0C0
<b>PureTech 130 S&amp;S</b>	E6d	14	96		<b>€ 27.520</b> € 21.860,66 1PP5A5LM6KB0A0C0	<b>€ 29.570</b> € 23.540,98 1PP5A5PM6KB0A0C0	<b>€ 30.470</b> € 24.278,69 1PP5A5RM6KB0A0C0	
<b>DIESEL</b>								
<b>BlueHDI 130 S&amp;S EAT8</b>	E6d	16	96			<b>€ 33.570</b> € 26.819,67 1PP5A5PP41B0A0C0	<b>€ 34.470</b> € 27.557,38 1PP5A5RP41B0A0C0	<b>€ 36.770</b> € 29.442,62 1PP5A5TP41B0A0C0

Messa su strada: €850

NB. I PREZZI CHIAVI IN MANO INDICATI NEL LISTINO INCLUDONO LA MESSA SU STRADA, MA NON COMPREDONO IL BOLLO SU CERTIFICATO DI CONFORMITA' E L'IMPOSTA PROVINCIALE DI TRASCRIZIONE (I.P.T.) I CUI IMPORTI VENGONO ADDEBITATI SEPARATAMENTE.

## EQUIPAGGIAMENTI DI SERIE

### SICUREZZA

- Airbag conducente e passeggero (con disattivazione a chiave), laterali doppi + a tendina (due)
- Cinture di sicurezza a pretensione pirotecnica con limitatore di sforzo, con tre punti di ancoraggio
- Indicatore perdita pressione pneumatici
- ABS, REF, AFU e ESP (include Hill Assist)
- Fissaggi ISOFIX seggiolino bambini (1 anteriore passeggero, 2 posteriori laterali)
- Freno di stazionamento elettrico
- Kit gonfiaggio pneumatici

### ASSISTENZA ALLA GUIDA (ADAS)

- Active Safety Brake & Distance Alert
- Active Lane Departure Warning
- Driver Attention Alert
- Traffic Sign Recognition



## EQUIPAGGIAMENTI DI SERIE

### ASSISTENZA ALLA MANOVRA

- Sensori di parcheggio posteriori

### DESIGN ESTERNI

- Fascione posteriore nero lucido
- Retrovisori posteriori nero lucido

### COMFORT

- Appoggiatesta centrale anteriore con vano portaoggetti
- Climatizzatore automatico bi-zona
- Pack Visibilità (parabrezza a isolamento acustico, accensione automatica proiettori e tergicristalli, retrovisore interno elettrocromico e Follow Me Home automatico)
- Sedili posteriori ribaltabili 2/3 - 1/3
- Volante regolabile in altezza e profondità
- Selettore modalità di guida (ECO su cambio manuale - ECO/SPORT su cambio EAT8)
- Alzacristalli anteriori e posteriori elettrici antipizzicamento con comando sequenziale
- Quattro maniglie
- Retrovisori esterni regolabili e ripiegabili elettricamente, con indicatore di direzione a LED



## EQUIPAGGIAMENTI DI SERIE

### INFOTAINMENT

- 2 prese USB-c anteriori
- Touchscreen centrale capacitivo da 10"
- Wireless Mirror Screen (Apple Carplay™ / Android Auto™)
- Presa 12V anteriore

### SPECIFICHE 308 HYBRID

- Caricatore OBC (On Board Charger) 3,7 kW monofase
- Cavo di ricarica T2 per presa domestica (8A, 1,8kW)
- Cavo di ricarica T2 Modo 3 Monofase 7,4 kW con custodia dedicata
- Capacità della batteria 12,4 kWh / Potenza batteria 100 kW
- Monogramma Hybrid sul passaruota anteriore
- pre-riscaldamento/climatizzazione del veicolo a distanza (tramite APP myPeugeot e schermo centrale)
- Selettore modalità di guida (ECO/HYBRID/SPORT)
- Autonomous Emergency Braking System 3 (Camera + Radar)



## ALLESTIMENTO ACTIVE PACK

### SICUREZZA

- Fari anteriori e luci diurne a LED

### ASSISTENZA ALLA GUIDA E ALLA MANOVRA

- Regolatore e limitatore di velocità programmabile

### DESIGN ESTERNI

- Profili finestrini neri
- Maniglie esterne in tinta carrozzeria

### CERCHI E PNEUMATICI

- Cerchi in lega da 16" AUUCKLAND
- Cerchi in lamiera 16" BERGEN (solo su motorizzazione PureTech 110)

### DESIGN INTERNI

- Cielo chiaro

### SEDILI E RIVESTIMENTI

- Interni in tessuto Renze Mistral con cuciture Grigio Zephyr
- Sedili conducente e passeggero regolabili in altezza
- Regolazione lombare sedile conducente

### COMFORT

- Keyless start
- Retrovisore interno Elettrocromico
- Volante in pelle multifunzione
- Peugeot i-Cockpit® con Head-up Digital Display 10"

### INFOTAINMENT

- Touchscreen centrale capacitivo da 10"





## ALLESTIMENTO ALLURE

*Equipaggiamento aggiuntivo rispetto ad Active Pack:*

### SICUREZZA

- High Beam Assist
- Fari DRL LED ad "artiglio" con luce continua

### ASSISTENZA ALLA GUIDA E ALLA MANOVRA

- Visiopark (retrocamera 180°)

### DESIGN ESTERNI

- Griglia frontale con inserti cromati
- Terminali di scarico posteriori cromati

### CERCHI E PNEUMATICI

- Cerchi in lega da 17" CALGARY



# ALLESTIMENTO ALLURE

*Equipaggiamento aggiuntivo rispetto ad Active Pack:*

## DESIGN INTERNI

- Decorazioni plancia di bordo e pannelli delle porte in tessuto

## SEDILI E RIVESTIMENTI

- Sedili sportivi in misto TEP / tessuto Nero Mistral

## COMFORT

- Vetri posteriori oscurati
- Air Quality System
- Bocchette aria condizionata posteriori
- Appoggiatesta centrale posteriore con passaggio sci

## INFOTAINMENT

- 2 prese USB-C posteriori
- 3D Connected Navigation con Peugeot Connect
- Peugeot i-toggles
- Speedcam (servizio gratuito per 3 anni)
- Peugeot i-connect advanced



## ALLESTIMENTO ALLURE PACK

*Equipaggiamento aggiuntivo rispetto ad Allure:*

### SICUREZZA

- Extended Traffic Sign Recognition

### PACK DRIVE ASSIST + REAR TRAFFIC DETECTION PACK:

- Adaptive Cruise Control:
  - Con funzione Stop&Go su cambio automatico
  - Con funzione 30 km/h su cambio manuale
- Rear Traffic Detection Pack:
  - Lane Change Assist - Sorveglianza dell'angolo cieco a lunga portata (75m)
  - Rear Cross Traffic Alert - Allerta presenza traffico posteriore
- PACK SAFETY PLUS: Autonomous Emergency Braking System 3 (Camera + Radar)

### ASSISTENZA ALLA GUIDA E ALLA MANOVRA

- Sensori di parcheggio anteriori

### CERCHI E PNEUMATICI

- Cerchi in lega da 17" HALONG

### COMFORT

- Keyless Access & Start



## ALLESTIMENTO

### GT

*Equipaggiamento aggiuntivo rispetto ad Allure Pack:*

### SICUREZZA

- Proiettori Peugeot MATRIX Full LED Technology con livellamento automatico
- Fari posteriori a LED "ad artiglio" con accensione sequenziale

### DESIGN ESTERNI

- Paraurti anteriori e battitacco anteriori allargati
- Badge Logo Peugeot sul passaruota anteriore
- Badge specifico "GT" sul portellone (su versioni termiche)

### CERCHI E PNEUMATICI

- Cerchi in lega da 18" KAMAKURA

### DESIGN INTERNI

- Decorì plancia di bordo e pannelli delle porte in alluminio
- Rivestimento cielo Nero Mistral
- Tappetini anteriori e posteriori specifici GT
- Pedaliera e soglie porte in alluminio
- Smart Multidrive: personalizzazione illuminazione abitacolo con luci LED

### SEDILI E RIVESTIMENTI

- Interno TEP / Alcantara® con cuciture Adamite

### COMFORT

- Driver Sport Pack
- Volante in pelle traforata "Pieno Fiore" con impunture "Adamite" e badge "GT"
- Peugeot i-Cockpit® con Head-up Digital 3D Display 10"
- Retrovisore interno elettrocromatico frameless
- Alette parasole con luci integrate

### INFOTAINMENT

servizi Peugeot Connect SOS & Assistance



## EQUIPAGGIAMENTI DEDICATI SULLE VERSIONI PLUG-IN HYBRID

### DI SERIE

- Caricatore OBC (On Board Charger) 3,7 kW monofase
- Cavo di ricarica T2 per presa domestica (8°, 1,8kW)
- Cavo di ricarica T2 Modo 3 Monofase 7,4 kW con custodia dedicata
- Capacità della batteria 12,4 kWh / Potenza batteria 100 kW
- Monitoraggio a distanza dello stato di carico della batteria (APP MYPEUGEOT)
- Pre-riscaldamento/Climatizzazione del veicolo a distanza (APP MY PEUGEOT)

### IN OPZIONE

- Caricatore OBC (On Board Charger) 7,4 kW monofase

### CARATTERISTICHE

- Doppia offerta Plug-in Hybrid: una da 180 cavalli e una da 225 con una autonomia in modalità 100% elettrica da 60 e 59km (WLTP)
- Tempi di ricarica da 0 à 100% :
  - 7h05 / 1h55 <sup>(1)</sup>

(1) Tempi di ricarica calcolati in base all'equipaggiamento seguente: Presa domestica da 8A e OBC da 3,7 kW / Wallbox 32A e OBC da 7,4 kW (in opzione)



# CERCHI



16" lamiera 'Bergen'  
Di serie su Active Pack PureTech 110



17" lega 'Calgary'  
Di serie su Allure



18" lega 'Kamakura'  
Di serie su GT



16" lega 'Auckland'  
Di serie su Active Pack



17" lega 'Halong'  
Di serie su Allure Pack



18" lega 'Portland'  
Opt su GT

# TINTE

## TINTE METALLIZZATE



**Verde Olivine**  
MOM1  
Tinta gratuita



**Nero Perla**  
M09V  
In opzione: €700



**Grigio Artense**  
M0F4  
In opzione: €700

## TINTE SPECIALI



**Rosso Elixir**  
M5VH  
In opzione: €850



**Blu Vertigo**  
M6SM  
In opzione: €850



**Bianco Madreperla**  
M6N9  
In opzione: €850

## TINTA PASTELLO




**Bianco Banchisa**  
POWP  
In opzione: €450 (non disponibile su GT)

## RIVESTIMENTI SEDILI




**INTERNI IN TESSUTO RENZE MISTRAL (D8FX)**

Di serie su Active Pack



**SEDILI SPORTIVI IN MISTO TEP / TESSUTO NERO MISTRAL (D9FX)**

Di serie su Allure e Allure Pack




**MISTO TEP / ALCANTARA® CON CUCITURE ADAMITE (DBFX)**

Di serie su GT



## RIVESTIMENTI SEDILI



**PELLE NAPPA NERO MISTRAL (4HFX)**

In opzione su Allure, Allure Pack, GT



**PELLE NAPPA BLU NABOO (DAFX)**

In opzione su GT

# OPZIONI

## SICUREZZA

Allarme volumetrico e perimetrale con chiusura a doppia azione

AB13

€ 350

€ 268,88

## ASSISTENZA ALLA GUIDA

**ACTIVE SAFETY BRAKE** (solo Camera)

ZVEH

**PACK SAFETY PLUS: Autonomous Emergency Braking System 3**  
(Camera + Radar)

Di Serie per **HYBRID**

ZVEJ

€ 200

€ 163,93

**PACK DRIVE ASSIT: Pack Safety Plus + Adaptive Cruise Control 30**  
o con funzione STOP & GO

ZVEK su cambio manuale

ZVEK

€ 200

€ 163,93

ZVEL su cambio EAT8

ZVEL

€400

€ 327,86

**PACK DRIVE ASSIST + REAR TRAFFIC DETECTION PACK:**

**Lane change assist** (sorveglianza dell'angolo cieco a lunga portata)

ZVEM su cambio manuale

ZVEM

€450

€ 368,85

**Rear cross traffic alert** (Allerta presenza traffico posteriore)

ZVEN su cambio EAT8

ZVEN

€650

€ 532,78

*Include Adaptive Cruise Control 30 (su MT) e Stop&Go (su EAT8)*

**PACK DRIVE ASSIST PLUS:**

**Pack Drive Assist + Rear Traffic Detection Pack**

ZVFL su cambio manuale

ZVFL

€ 200

€ 163,93

**Lane Positioning Assist**

ZVEP su cambio EAT8

ZVEP

Include Lane Change Assist

Include Rear Cross Traffic Alert

Include Adaptive Cruise Control 30 (su MT) e Stop&Go (su EAT8)

## VISION PACK

**Pack Drive Assist Plus 2.0**

- Semi-automatic lane change

- Speed limit anticipation

J6ET

€750

€ 614,75

Volante Riscaldato

Visiopark 360

Clean Cabin

## ASSISTENZA ALLA MANOVRA

Sensori di parcheggio anteriori

1G07

€ 200

€ 163,93

VisioPark 360

1G18

€ 350

€286,88

Gamma

Prezzi

Equipaggiamenti e  
allestimenti

Tinte e interni

Opzioni

Dettaglio degli  
equipaggiamentiCaratteristiche  
tecniche

# OPZIONI

## LINEA E STILE

Tinta Bianco Banchisa

POWP

Prezzi  
chiavi in  
mano

€ 450

Prezzi  
IVA  
esclusa

€ 368,85

ACTIVE  
PACK

ALLURE

ALLURE  
PACK

GT

• SERIE  
○ OPZIONE  
: NON DISPONIBILE

Tinte Metallizzate

OMM0

€ 700

€ 573,77

Tinta Madreperla / Speciale

OMM5/6

€ 850

€ 696,72

## CERCHI E PNEUMATICI

Predisposizione alloggiamento ruotino di scorta

Non compatibile con  
FOCAL® (6F04)  
Non disponibile su Hybrid  
ZHW6 su PureTech 110

ZH--

€ 20

€ 16,38

  
ZHF4 /  
ZHW6  
ZHW8  
ZHW9  
ZHX0

Cerchi in lega PORTLAND bruniti

ZHUN

€100

€81,97

Cerchi in lega PORTLAND bruniti + Predisposizione alloggiamento ruotino

ZHX1

€120

€98,36

PNEUMATICI M+S ALL SEASONS 3PMSF

MI19

€ 200

€ 169,93

## INTERNI E RIVESTIMENTI

Sedili anteriori riscaldabili

Incluso all'interno  
dell'opzione sedili AGR

WAEP

€ 200

€ 169,93

### SEDILE CONDUCENTE CON CERTIFICAZIONE AGR

Include supporto lombare elettrico a 4 vie e regolazione cuscino sedile conducente

Non disponibile con sedili  
in pelle Nappa Nero  
Mistral

WAFM

€ 450

€450,81

Include supporto lombare manuale sedile passeggero

Include sedili riscaldati

### SEDILE CONDUCENTE CON CERTIFICAZIONE AGR

Include regolazione elettrica a 10 vie con funzione memoria, supporto lombare elettrico a 4 vie e regolazione cuscino sedile conducente

Disponibile solo con sedili  
in Pelle Nappa Nero  
Mistral (4HFX)

WAFN

€ 600

€ 655,73

Include supporto lombare manuale sedile passeggero

Include sedili anteriori riscaldabili

### ELECTRIC & MESSAGE PACK

Include sedile conducente AGR®, elettrico a 10 vie con funzione memoria, riscaldato e massaggiante, regolazione lombare elettrica, sedile passeggero con regolazione lombare elettrica, riscaldato e massaggiante)

WAFP

€ 1.000

€ 819,67

## INTERNI PELLE NAPPA NERO MISTRAL

Traina WAEP

4HFX

€ 1.550

€ 1.270,5

Traina WAFP

€ 2.000

€1.639,34

## INTERNI PELLE NAPPA BLUE NABOO

Traina WAFP

DAFX

€ 2.000

€1.639,34

# OPZIONI

## COMFORT

Keyless access &amp; start

YD04

Prezzo  
chiavi in  
mano

€ 350

Prezzo  
IVA  
esclusa

€ 286,88

ACTIVE  
PACK

ALLURE

ALLURE  
PACK

GT

○

○

●

●

Parabrezza riscaldato

Non compatibile con Tetto  
Panoramico apribile TC07

LW02

€ 150

€ 122,95

○

○

○

○

Tetto Panoramico Apribile (con tendina manuale)

Non compatibile con Parabrezza  
riscaldato (LW02)

TC07

€ 950

€ 778,68

○

○

○

○

## AUDIO & TELEMATICA

Wireless smartphone charging

E301

€ 150

€ 122,95

○

○

○

○

Impianto HI-FI premium FOCAL® a 10 canali

Non compatibile con  
predisposizione alloggiamento  
ruotino di scorta

6F04

€ 850

€ 696,72

○

○

○

○

PEUGEOT CONNECT SOS &amp; ASSISTANCE

ZJ52

€ 150

€ 122,95

○

○

○

○

PEUGEOT CONNECT SOS &amp; ASSISTANCE

ZJEW

€ 150

€ 122,95

○

○

○

○

3D CONNECTED NAVIGATION  
Include Speedcam (gratuita 3 anni)Include Peugeot Connect  
SOS&Assistance

ZJ53

€ 1.000

€ 819,67

○

○

○

○

CLUSTER DIGITALE 2D

Opzione negativa, se selezionata  
rimuove il cluster 3D per il cluster  
2D

GMAZ

-300

-€245,90

○

○

○

○

## RICARICA

CARICATORE OBC (On Board Charger) 7,4 kW monofase  
*Solo versioni HYBRID*

LZ02

€ 400

€ 327,86

○

○

○

○

● : SERIE  
○ : OPZIONE  
: NON DISPONIBILE

SYSTÈME HI-FI PREMIUM FOCAL®



RECHARGE SMARTPHONE PAR INDUCTION

## DETTAGLIO DEGLI EQUIPAGGIAMENTI



### Peugeot i-Cockpit® con Head-up Digital 3D Display 10''

Interamente configurabile e personalizzabile, il quadro strumenti 3D proietta le informazioni su 2 livelli di visualizzazione. In maniera dinamica e a seconda dell'importanza, le informazioni possono essere visualizzate più vicine o lontane dallo sguardo del conducente. Di conseguenza, il tempo di risposta del conducente è migliorato di circa mezzo secondo.

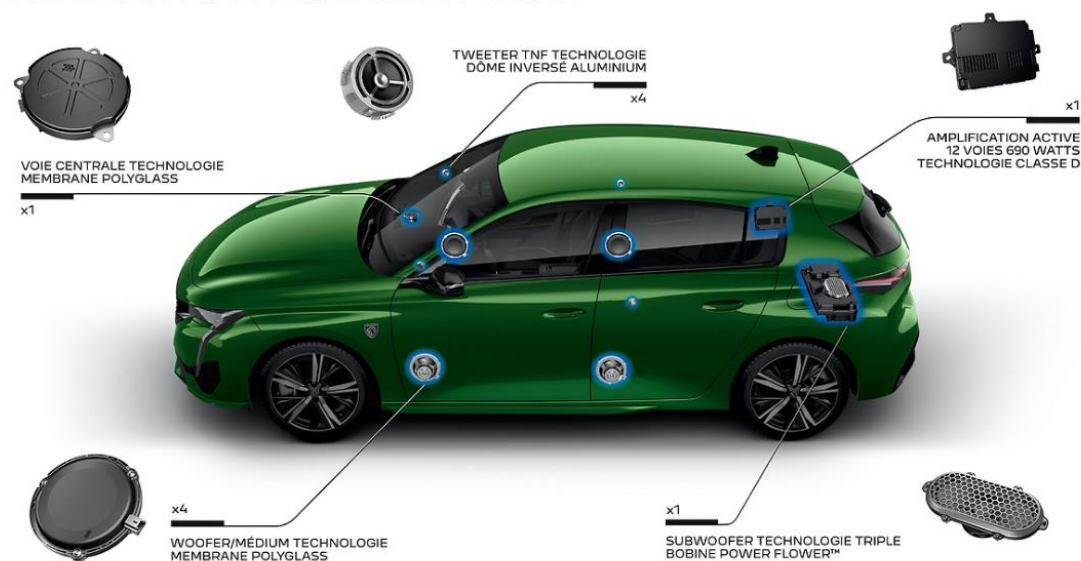


### I-TOGGLES personalizzabili

È un secondo schermo Touch; ogni i-Toggle è una scorciatoia virtuale per accedere velocemente alle funzioni configurate dall'utente (es. climatizzazione, contatto telefonico ecc.)

## DETTAGLIO DEGLI EQUIPAGGIAMENTI

### SYSTEME HI-FI PREMIUM FOCAL®



### IMPIANTO PREMIUM HI-FI FOCAL®

Peugeot 308 è dotata di un sistema Hi-Fi Focal Premium composto da 10 altoparlanti, un nuovo subwoofer e un'amplificazione rinforzata.

L'amplificatore a 12 canali - di cui 8 potenziati - eroga 690 watt.

Per la sua realizzazione, Focal si è affidata all'esperienza del partner francese Arkamys, leader nell'elaborazione del segnale di bordo.



### CLEAN CABIN

Sistema di trattamento dell'aria che, in base all'inquinamento interno ed esterno, purifica l'abitacolo in pochi minuti. Un filtro ad alta efficienza filtra il 92% delle particelle e il 98% di muffe e batteri.

Dal Touchscreen centrale il conducente ha accesso alle informazioni relative alla qualità dell'aria e con un pulsante On/Off può attivare la funzione Clean Cabin.

## DETTAGLIO DEGLI EQUIPAGGIAMENTI

Gamma

Prezzi

Equipaggiamenti e  
allestimenti

Tinte e interni

Opzioni

Dettaglio degli  
equipaggiamenti

Caratteristiche  
tecniche



### DRIVE ASSIST PLUS

Il veicolo gestisce sterzo e velocità, grazie a due sistemi:

#### **Adaptive Cruise Control (ACC)**

Mantiene automaticamente la velocità del veicolo alla velocità di riferimento impostata dal conducente, garantendo la distanza di sicurezza dal mezzo che precede

#### **Lane Positioning Assist (LPA)**

Mantenimento automatico del veicolo in carreggiata; permette di scegliere e di mantenere in automatico la posizione del veicolo all'interno della corsia



### PEUGEOT MATRIX LED TECHNOLOGY

Il sistema, di serie sugli allestimenti top di gamma, adatta automaticamente i fari alle condizioni di traffico, consentendo un'illuminazione ottimale senza intralciare gli altri utenti della strada.

Il sistema funziona di notte, fuori da una zona illuminata, quando la velocità è superiore a 40 km/h.

La funzione High Beam Assist può essere attivata automaticamente, permettendo il passaggio ai fari anabbaglianti in base al rischio di abbagliare i conducenti dei veicoli che sopraggiungono (rilevata dalla camera posizionata sul parabrezza)

## DETTAGLIO DEGLI EQUIPAGGIAMENTI



### DRIVE ASSIST PLUS 2.0

Rappresenta la migliore soluzione per la guida semi-autonoma nel segmento. Rispetto al Drive Assist Pack aggiunge 2 nuove funzioni:

- **Semi-automatic lane change:** (Cambio di carreggiata semiautomatico): propone al conducente di superare il veicolo che precede e poi di rientrare nella sua corsia, a partire da 70 km/h fino a 180 km/h
- **Anticipated speed recommendation** (Adattamento consigliato della velocità): il sistema suggerisce al conducente di adattare la sua velocità (accelerazione o decelerazione) (utilizza i dati presenti nella Navigazione connessa)



# CARATTERISTICHE TECNICHE

HYBRID

HYBRID

PLUG-IN HYBRID BENZINA

HYBRID 180 e-EAT8\*

HYBRID 225 e-EAT8

NEOPATENTATI	-	-
<b>MOTORE PURETECH</b>		
Cilindrata (cm3)	1.598	1.598
Valvole	16	16
Potenza max giri/min (kW)	110 a 4.250	132 a 6.000
Coppia max giri/min (Nm)	250 a 1.750	250 a 1.750
Stop&Start	-	-
Normativa anti-inquinamento	E6d	E6d
Tipo Variante Versione (TVV)	F3DGXT B1V000	F3DGYT B1V000
<b>MOTORE ELETTRICO</b>		
Motore elettrico	1 motore integrato nella trasmissione e-EAT8	1 motore integrato nella trasmissione e-EAT8
Potenza max (kW)	81 a 2.500	81 a 2.500
Coppia max giri/min (Nm)	320 tra 500 e 2.500	320 tra 500 e 2.500
Autonomia ciclo misto (km WLTP)	60	59
Autonomia ciclo urbano (km WLTP)	70-74	68-69
Potenza max 30 min. motore elettrico	30 kW	30 kW
<b>SISTEMA IBRIDO RICARICABILE</b>		
Potenza Massima (kW/CV)	133/180	165/225
Coppia max giri/min (Nm)	360	360
<b>BATTERIA AD ALTA TENSIONE</b>		
Tipo Batteria	agli ioni di Litio raffreddata a liquido	agli ioni di Litio raffreddata a liquido
Capacità totale (kWh)	12,4 kWh	12,4 kWh
Caricatore OBC (On Board Charger) di serie	3,7 kW	3,7 kW
Caricatore OBC (On Board Charger) in opzione	7,4 kW	7,4 kW
Tempi di ricarica (da 0 a 100%)	7h e 5 min/1h 40 min <sup>(1)</sup>	7h e 5 min/1h 40 min <sup>(1)</sup>
<b>TRASMISSIONE</b>		
Cambio	auto 8 rapporti elettrificato	auto 8 rapporti elettrificato
Trazione	anteriore	anteriore
<b>MASSE [kg]</b>		
Peso a vuoto in ordine di marcia (compreso conducente)	1.678	1.708
Portata	442	412
Massa rimorchiabile	1.500	1.500
<b>DIMENSIONI [mm]</b>		
Lunghezza		4.367
Larghezza (esclusi i retrovisori)		1.850
Altezza (in ordine di marcia)		1.460 / 1.465
Passo		2.680
Sbalzo anteriore/posteriore		900 / 785
Carreggiata anteriore/posteriore		1550-1560 / 1545-1555
<b>CAPACITA'</b>		
Serbatoio carburante (litri)		40
Volume totale del bagagliaio in l		361
<b>PRESTAZIONI*</b>		
Velocità max (km/h) sport/elettrico	225/135	235/135
Accelerazione (in sec)	- da 0 a 100 km/h - km da fermo (0-1000m)	7,6 27,5
		7,5 27,0
<b>CONSUMI (l/100 km) ED EMISSIONI CO<sub>2</sub> (g/km)</b>	<b>WLTP (Comb. LOW / Comb. HIGH)</b>	<b>WLTP (Comb. LOW / Comb. HIGH)</b>
Ciclo combinato	1,0 / 1,3	1,1 / 1,3
CO <sub>2</sub> (g/km) (ciclo combinato)	23- 30	24 / 30
Emissioni Nox (Ciclo RDE) (mg/km)	60	60

Gamma

Prezzi

Equipaggiamenti e  
allestimenti

Tinte e interni

Opzioni

Dettaglio degli  
equipaggiamentiCaratteristiche  
tecniche



# CARATTERISTICHE TECNICHE

	BENZINA			DIESEL	
	PureTech Turbo 110 S&S	PureTech Turbo 130 S&S *	PureTech Turbo 130 S&S EAT8*	BlueHDi 130 S&S*	BlueHDi 130 S&S EAT8
NEOPATENTATI	-	-	-	-	-
<b>MOTORE</b>					
Cilindrata (cm <sup>3</sup> )	1199	1199	1199	1499	1499
Valvole	12	12	12	16	16
Potenza max giri/min (kW)	81 a 5500	96 a 5500	96 a 5500	96 a 3750	96 a 3750
Coppia max giri/min (Nm)	205 a 1750	230 a 1750	230 a 1750	300 a 1750	300 a 1750
Stop&Start	SI	SI	SI	SI	SI
Normativa anti-inquinamento	E6d	E6d	E6d	E6d	E6d
	FPHNPL	FPHNSL	FPHNST	FBYHZL	FBYHZT
Tipo Variante Versione (TVV)	B11E00	B11E00	B11J01 / B11G01	B2Y400 / B21400	B21700 / B21800
<b>TRASMISSIONE</b>					
Cambio	man. 6 rapporti	man. 6 rapporti	auto 8 rapporti	man. 6 rapporti	auto 8 rapporti
<b>MASSE [kg]</b>					
Peso a vuoto in ordine di marcia	1329	1333	1363	1418	1436
Portata	441	457	nd	nd	504
Massa rimorchiabile	1300	1300	1400	1600	1550
Peso totale a pieno carico	1770	1790	1880	1870	1940
<b>DIMENSIONI [mm]</b>					
Lunghezza			4367		
Larghezza (esclusi i retrovisori)			1850		
Altezza (in ordine di marcia)			1460 / 1465		
Passo			2680		
Sbalzo anteriore/posteriore			900 / 785		
Carreggiata anteriore/posteriore			1550-1560 / 1545-1555		
<b>CAPACITA'</b>					
Serbatoio carburante (litri)		52		53	
Volume totale del bagagliaio in l			412		
<b>PRESTAZIONI*</b>					
Velocità max (km/h)	198	210	210	207	207
Accelerazione (in sec)	- da 0 a 100 km/h	10,5	9,6	9,7	10,6
	- km da fermo (0-1000m)	31,8	30,6	30,9	31,6
				31,6	31,7
<b>CONSUMI (l/100 km) ED EMISSIONI CO<sub>2</sub> (g/km) - WLTP</b>					
Combinato low	5,3	5,3	5,6	4,2	4,3
Combinato high	6,3	6,4	6,7	5,2	5,2
CO <sub>2</sub> (g/km) combinato low	119,0	119,0	127,4	110,8	113,4
CO <sub>2</sub> (g/km) combinato high	141,5	145,4	150,7	136,3	137,2
Emissioni NOx (Ciclo RDE) (mg/km)	60	60	60	80	80

\*Dati provvisori in corso di omologazione

# DIMENSIONI (mm)

## ESTERNI & INTERNI



A	718
B	597
C1	886
C2	1743
D	857
E	770
E1	1050
E2	524
E3	689
F	891
G	866
H	510
I	452
J	1428
K	1443
L	1367
M	1411
N	129



412 L

361 L (HYBRID)





# NUOVA 308 SW

Listino Prezzi, equipaggiamenti e  
caratteristiche tecniche

All.2 Inforete 053-2023 del 01/03/2023 di cui è parte integrante

Listino prezzi valido a partire dal 2 Marzo 2023



H  
O  
W  
T  
O  
E  
O

# GAMMA



## ACTIVE PACK

- Active Safety Brake & Distance Alert
- Active Lane Departure Warning
- Climatizzatore automatico bi-zona
- Cerchi in lamiera 16" BERGEN (solo su PureTech 110)
- Cerchi in lega da 16" AUCKLAND
- Freno di stazionamento elettrico
- Keyless start
- Sensori di parcheggio posteriori
- Retrovisori posteriori nero lucido
- 2 prese USB-c anteriori
- Touchscreen capacitivo da 10"
- Wireless MirrorScreen (CarPlay, Android Auto)
- Peugeot i-Cockpit® con Head-up Digital Display 10"
- Fari anteriori LED
- Retrovisori esterni ripiegabili elettricamente
- Interni in tessuto Renze Mistral con cuciture Grigio Zephyr
- Volante in pelle multifunzione



## ALLURE

Active Pack+

- Visiopark (retrocamera 180°)
- Air Quality System
- Griglia frontale con inserti cromati
- High Beam Assist
- Cerchi in lega da 17" CALGARY
- 3D Connected Navigation con Peugeot Connect + 2 prese USB posteriori
- PEUGEOT i-toggles®
- Sedili sportivi in misto TEP / tessuto Nero Mistral
- Vetri posteriori oscurati



## ALLURE PACK

Allure+

- Autonomous Emergency Braking System 3
- Lane Change Assist - Sorveglianza dell'angolo cieco a lunga portata (75m)
- Rear Cross Traffic Alert - Allerta presenza traffico posteriore
- Adaptive Cruise control
- Keyless Access & Start
- Cerchi in lega da 17" HALONG
- Sensori di parcheggio anteriori

# GAMMA



## GT

### Allure Pack+

- Barre al tetto in alluminio di colore nero
- Decorazioni plancia di bordo e pannelli delle porte in alluminio
- Driver Sport Pack
- Paraurti anteriori e battitacco anteriori allargati
- Cerchi in lega da 18" KAMAKURA
- Pedaliera e soglie porte in alluminio
- Peugeot i-Cockpit® con Head-up Digital 3D Display 10"
- Proiettori Peugeot MATRIX Full LED Technology con livellamento automatico
- Interno TEP / Alcantara® con cuciture Adamite
- Smart Multidrive: personalizzazione illuminazione abitacolo con luci LED
- servizi Peugeot Connect SOS & Assistance

# LISTINO PREZZI

PLUG-IN HYBRID	Normativa	CV FISCALI	kW	Prezzo chiavi in mano IVA esclusa	ACTIVE PACK	ALLURE	ALLURE PACK	GT
<b>HYBRID 225 e-EAT8</b>	E6d	17	165					<b>€ 45.850</b> € 36.885,25 1PP5C5UR7AB0A0C2
<b>HYBRID 180 e-EAT8</b>	E6d	17	132			<b>€ 40.950</b> € 32.868,85 1PP5C5QR8AB0A0C2	<b>€ 42.050</b> € 33.770,49 1PP5C5SR8AB0A0C2	<b>€ 44.350</b> € 35.655,74 1PP5C5UR8AB0A0C2
<b>BENZINA</b>								
<b>PureTech 130 S&amp;S EAT8</b>	E6d	14	96			<b>€ 32.370</b> € 25.836,07 1PP5C5PM61B0A0C2	<b>€ 33.470</b> € 26.737,70 1PP5C5RM61B0A0C2	<b>€ 35.770</b> € 28.622,95 1PP5C5TM61B0A0C2
<b>PureTech 130 S&amp;S</b>	E6d	14	96		<b>€ 28.520</b> € 22.680,33 1PP5C5LM6KB0A0C2	<b>€ 30.370</b> € 24.196,72 1PP5C5PM6KB0A0C2	<b>€ 31.470</b> € 25.098,36 1PP5C5RM6KB0A0C2	
<b>DIESEL</b>								
<b>BlueHDI 130 S&amp;S EAT8</b>	E6d	16	96			<b>€ 34.370</b> € 27.475,41 1PP5C5PP41B0A0C2	<b>€ 35.470</b> € 28.377,05 1PP5C5RP41B0A0C2	<b>€ 37.770</b> € 30.262,30 1PP5C5TP41B0A0C2

Messa su strada: €850

NB. I PREZZI CHIAVI IN MANO INDICATI NEL LISTINO INCLUDONO LA MESSA SU STRADA, MA NON COMPRENDONO IL BOLLO SU CERTIFICATO DI CONFORMITA' E L'IMPOSTA PROVINCIALE DI TRASCRIZIONE (I.P.T.) I CUI IMPORTI VENGONO ADDEBITATI SEPARATAMENTE.



## LISTINO PREZZI

DISPONIBILI SOLO A STOCK

PLUG-IN HYBRID	Normativa	CV FISCALI	kW		ACTIVE PACK	ALLURE	ALLURE PACK	GT
HYBRID 225 e-EAT8	E6d	17	165	Prezzo chiavi in mano				<b>€ 45.850</b>
				IVA esclusa				€ 36.885,25
								1PP5C5UR7AB0A0C0
HYBRID 180 e-EAT8	E6d	17	132	Prezzo chiavi in mano		<b>€ 41.150</b>	<b>€ 42.050</b>	<b>€ 44.350</b>
				IVA esclusa	€ 33.032,79	€ 33.770,49	€ 35.655,74	
					1PP5C5QR8AB0A0C0	1PP5C5SR8AB0A0C0	1PP5C5UR8AB0A0C0	
<b>BENZINA</b>								
PureTech 130 S&S EAT8	E6d	14	96	Prezzo chiavi in mano		<b>€ 32.570</b>	<b>€ 33.470</b>	<b>€ 35.770</b>
				IVA esclusa	€ 26.000,00	€ 26.737,70	€ 28.622,95	
					1PP5C5PM61B0A0C0	1PP5C5RM61B0A0C0	1PP5C5TM61B0A0C0	
PureTech 130 S&S	E6d	14	96	Prezzo chiavi in mano	<b>€ 28.520</b>	<b>€ 30.570</b>	<b>€ 31.470</b>	
				IVA esclusa	€ 22.680,33	€ 24.360,66	€ 25.098,36	
					1PP5C5LM6KB0A0C0	1PP5C5PM6KB0A0C0	1PP5C5RM6KB0A0C0	
<b>DIESEL</b>								
BlueHDI 130 S&S EAT8	E6d	16	96	Prezzo chiavi in mano		<b>€ 34.570</b>	<b>€ 35.470</b>	<b>€ 37.770</b>
				IVA esclusa	€ 27.639,34	€ 28.377,05	€ 30.262,30	
					1PP5C5PP41B0A0C0	1PP5C5RP41B0A0C0	1PP5C5TP41B0A0C0	

Messa su strada: €850

NB. I PREZZI CHIAVI IN MANO INDICATI NEL LISTINO INCLUDONO LA MESSA SU STRADA, MA NON COMPRENDONO IL BOLLO SU CERTIFICATO DI CONFORMITA' E L'IMPOSTA PROVINCIALE DI TRASCRIZIONE (I.P.T.) I CUI IMPORTI VENGONO ADDEBITATI SEPARATAMENTE.

## EQUIPAGGIAMENTI DI SERIE

### SICUREZZA

- Airbag conducente e passeggero (con disattivazione a chiave), laterali doppi + a tendina (due)
- Cinture di sicurezza a pretensione pirotecnica con limitatore di sforzo, con tre punti di ancoraggio
- Indicatore perdita pressione pneumatici
- ABS, REF, AFU e ESP (include Hill Assist)
- Fissaggi ISOFIX seggiolino bambini (1 anteriore passeggero, 2 posteriori laterali)
- Freno di stazionamento elettrico
- Kit gonfiaggio pneumatici

### ASSISTENZA ALLA GUIDA (ADAS)

- Active Safety Brake & Distance Alert
- Active Lane Departure Warning
- Driver Attention Alert
- Traffic Sign Recognition



## EQUIPAGGIAMENTI DI SERIE

### ASSISTENZA ALLA MANOVRA

- Sensori di parcheggio posteriori

### DESIGN ESTERNI

- Fascione posteriore nero lucido
- Retrovisori posteriori nero lucido

### COMFORT

- Appoggiatesta centrale anteriore con vano portaoggetti
- Climatizzatore automatico bi-zona
- Pack Visibilità (parabrezza a isolamento acustico, accensione automatica proiettori e tergicristalli, retrovisore interno elettrocromatico e Follow Me Home automatico)
- Sedili posteriori ribaltabili 40-20-40
- Volante regolabile in altezza e profondità
- Selettore modalità di guida (ECO su cambio manuale - ECO/SPORT su cambio EAT8)
- Alzacristalli anteriori e posteriori elettrici antipizzicamento con comando sequenziale
- Quattro maniglie
- Retrovisori esterni regolabili e ripiegabili elettricamente, con indicatore di direzione a LED




## EQUIPAGGIAMENTI DI SERIE

### INFOTAINMENT

- 2 prese USB-c anteriori
- Touchscreen centrale capacitivo da 10"
- Wireless Mirror Screen (Apple Carplay™ / Android Auto™)
- Presa 12V anteriore

### SPECIFICHE 308 HYBRID

- Caricatore OBC (On Board Charger) 3,7 kW monofase
- Cavo di ricarica T2 per presa domestica (8A, 1,8kW)
- Cavo di ricarica T2 Modo 3 Monofase 7,4 kW con custodia dedicata
- Capacità della batteria 12,4 kWh / Potenza batteria 100 kW
- Retrovisore interno frameless con indicatore a LED durante modalità Electric
- Monogramma Hybrid sul passaruota anteriore
- Monitoraggio a distanza dello stato di carica della batteria (tramite APP myPeugeot)
- Pre-riscaldamento/climatizzazione del veicolo a distanza (tramite APP myPeugeot e schermo centrale)
- Selettore modalità di guida (ECO/HYBRID/SPORT)
- Autonomous Emergency Braking System 3 (Camera + Radar)



## ALLESTIMENTO ACTIVE PACK

### SICUREZZA

- Fari anteriori e luci diurne a LED

### ASSISTENZA ALLA GUIDA E ALLA MANOVRA

- Regolatore e limitatore di velocità programmabile

### DESIGN ESTERNI

- Profili finestrini neri
- Maniglie esterne in tinta carrozzeria

### CERCHI E PNEUMATICI

- Cerchi in lega da 16" AUCKLAND
- Cerchi in lamiera 16" BERGEN (solo su motorizzazione PureTech 110)

### DESIGN INTERNI

- Cielo chiaro

### SEDILI E RIVESTIMENTI

- Interni in tessuto Renze Mistral con cuciture Grigio Zephyr
- Sedili conducente e passeggero regolabili in altezza
- Regolazione lombare sedile conducente

### COMFORT

- Keyless start
- Retrovisore interno Elettrocromico
- Volante in pelle multifunzione
- Peugeot i-Cockpit® con Head-up Digital Display 10"

### INFOTAINMENT

- Touchscreen centrale capacitivo da 10"



# ALLESTIMENTO ALLURE

*Equipaggiamento aggiuntivo rispetto ad Active Pack:*

## SICUREZZA

- High Beam Assist
- Fari DRL LED ad "artiglio" con luce continua

## ASSISTENZA ALLA GUIDA E ALLA MANOVRA

- Visiopark (retrocamera 180°)

## DESIGN ESTERNI

- Griglia frontale con inserti cromati
- Terminali di scarico posteriori cromati

## CERCHI E PNEUMATICI

- Cerchi in lega da 17" CALGARY



# ALLESTIMENTO ALLURE

*Equipaggiamento aggiuntivo rispetto ad Active Pack:*

## DESIGN INTERNI

- Decorazioni plancia di bordo e pannelli delle porte in tessuto

## SEDILI E RIVESTIMENTI

- Sedili sportivi in misto TEP / tessuto Nero Mistral

## COMFORT

- Vetri posteriori oscurati
- Air Quality System
- Bocchette aria condizionata posteriori
- Appoggiatesta centrale posteriore con passaggio sci
- Pianale bagagliaio regolabile in due posizioni (solo su versioni termiche)

## INFOTAINMENT

- 2 prese USB-C posteriori
- 3D Connected Navigation con Peugeot Connect
- Peugeot i-toggles
- Speedcam (servizio gratuito per 3 anni)
- Peugeot i-connect advanced



## ALLESTIMENTO ALLURE PACK

*Equipaggiamento aggiuntivo rispetto ad Allure:*

### SICUREZZA

- Extended Traffic Sign Recognition

### PACK DRIVE ASSIST + REAR TRAFFIC DETECTION PACK:

- Adaptive Cruise Control:
  - Con funzione Stop&Go su cambio automatico
  - Con funzione 30 km/h su cambio manuale
- Rear Traffic Detection Pack:
  - Lane Change Assist - Sorveglianza dell'angolo cieco a lunga portata (75m)
  - Rear Cross Traffic Alert - Allerta presenza traffico posteriore
- PACK SAFETY PLUS: Autonomous Emergency Braking System 3 (Camera + Radar)

### ASSISTENZA ALLA GUIDA E ALLA MANOVRA


- Sensori di parcheggio anteriori

### CERCHI E PNEUMATICI

- Cerchi in lega da 17" HALONG

### COMFORT

- Keyless Access & Start





## ALLESTIMENTO

### GT

*Equipaggiamento aggiuntivo rispetto ad Allure Pack:*

### SICUREZZA

- Proiettori Peugeot MATRIX Full LED Technology con livellamento automatico
- Fari posteriori a LED "ad artiglio" con accensione sequenziale

### DESIGN ESTERNI

- Barre al tetto in alluminio di colore nero
- Paraurti anteriori e battitacco anteriori allargati
- Badge Logo Peugeot sul passaruota anteriore
- Badge specifico "GT" sul portellone (su versioni termiche)

### CERCHI E PNEUMATICI

- Cerchi in lega da 18" KAMAKURA

### DESIGN INTERNI

- Decorì plancia di bordo e pannelli delle porte in alluminio
- Rivestimento cielo Nero Mistral
- Tappetini anteriori e posteriori specifici GT
- Pedaliera e soglie porte in alluminio
- Smart Multidrive: personalizzazione illuminazione abitacolo con luci LED

### SEDILI E RIVESTIMENTI

- Interno TEP / Alcantara® con cuciture Adamite

### COMFORT

- Driver Sport Pack
- Volante in pelle traforata "Pieno Fiore" con impunture "Adamite" e badge "GT"
- Peugeot i-Cockpit® con Head-up Digital 3D Display 10"
- Retrovisore interno elettrocromatico frameless
- Alette parasole con luci integrate

### INFOTAINMENT

servizi Peugeot Connect SOS & Assistance



## EQUIPAGGIAMENTI DEDICATI SULLE VERSIONI PLUG-IN HYBRID

### DI SERIE

- Caricatore OBC (On Board Charger) 3,7 kW monofase
- Cavo di ricarica T2 per presa domestica (8°, 1,8kW)
- Cavo di ricarica T2 Modo 3 Monofase 7,4 kW con custodia dedicata
- Capacità della batteria 12,4 kWh / Potenza batteria 100 kW
- Monitoraggio a distanza dello stato di carico della batteria (APP MYPEUGEOT)
- Pre-riscaldamento/Climatizzazione del veicolo a distanza (APP MY PEUGEOT)

### IN OPZIONE

- Caricatore OBC (On Board Charger) 7,4 kW monofase

### CARATTERISTICHE

- Doppia offerta Plug-in Hybrid: una da 180 cavalli e una da 225 con una autonomia in modalità 100% elettrica da 60 e 59km (WLTP)
- Tempi di ricarica da 0 à 100% :
  - 7h05 / 1h55 <sup>(1)</sup>

(1) Tempi di ricarica calcolati in base all'equipaggiamento seguente: Presa domestica da 8A e OBC da 3,7 kW / Wallbox 32A e OBC da 7,4 kW (in opzione)



# CERCHI



16" lamiera 'Bergen'  
Di serie su Active Pack PureTech 110



17" lega 'Calgary'  
Di serie su Allure



18" lega 'Kamakura'  
Di serie su GT



16" lega 'Auckland'  
Di serie su Active Pack



17" lega 'Halong'  
Di serie su Allure Pack



18" lega 'Portland'  
Opt su GT

# TINTE

## TINTE METALLIZZATE



**Blu Avatar**  
MOBK  
Tinta gratuita



**Nero Perla**  
M09V  
In opzione: €700



**Grigio Artense**  
M0F4  
In opzione: €700



**Grigio Platinum**  
MOVL  
In opzione: €700

## TINTE SPECIALI




**Rosso Elixir**  
M5VH  
In opzione: €850

## TINTA PASTELLO




**Bianco Banchisa**  
POWP  
In opzione: €450

# INTERNI




**INTERNI IN TESSUTO RENZE MISTRAL (D8FX)**

Di serie su Active Pack



**SEDILI SPORTIVI IN MISTO TEP / TESSUTO NERO MISTRAL (D9FX)**


Di serie su Allure e Allure Pack



**MISTO TEP / ALCANTARA® CON CUCITURE ADAMITE (DBFX)**

Di serie su GT

# INTERNI



**PELLE NAPPA NERO MISTRAL (4HFX)**

In opzione su Allure, Allure Pack, GT



**PELLE NAPPA BLU NABOO (DAFX)**

In opzione su GT

# OPZIONI

## Prezzi IVA inclusa

Gamma

Prezzi  
chiavi in  
manoPrezzi  
IVA  
esclusaACTIVE  
PACK

ALLURE

ALLURE  
PACK

GT

Prezzi

Equipaggiamenti e  
allestimenti

Tinte e interni

Opzioni

Dettaglio degli  
equipaggiamentiCaratteristiche  
tecniche

### SICUREZZA

Allarme volumetrico e perimetrale con chiusura a doppia azione

AB13

€ 350

€ 268,88

Rete Fermabagagli

NM02

€ 150

€ 122,95

### ASSISTENZA ALLA GUIDA

**ACTIVE SAFETY BRAKE** (solo Camera)

ZVEH

**PACK SAFETY PLUS: Autonomous Emergency Braking System 3**  
(Camera + Radar)Di Serie per **HYBRID**

ZVEJ

€ 200

€ 163,93

**PACK DRIVE ASSIT: Pack Safety Plus + Adaptive Cruise Control 30**  
o con funzione STOP & GO

ZVEK su cambio manuale

ZVEK

€ 200

€ 163,93

ZVEL su cambio EAT8

ZVEL

€400

€ 327,86

**PACK DRIVE ASSIT + REAR TRAFFIC DETECTION PACK:****Lane change assist** (sorveglianza dell'angolo cieco a lunga portata)

ZVEM su cambio manuale

ZVEM

€450

€ 368,85

**Rear cross traffic alert** (Allerta presenza traffico posteriore)

ZVEN su cambio EAT8

ZVEN

€650

€ 532,78

*Include Adaptive Cruise Control 30 (su MT) e Stop&Go (su EAT8)***PACK DRIVE ASSIST PLUS:****Pack Drive Assist + Rear Traffic Detection Pack**

ZVFL su cambio manuale

ZVFL

€ 200

€ 163,93

**Lane Positioning Assist**

ZVEP su cambio EAT8

ZVEP

Include Lane Change Assist  
Include Rear Cross Traffic Alert  
Include Adaptive Cruise Control 30 (su MT) e Stop&Go (su EAT8)

### VISION PACK

**Pack Drive Assist Plus 2.0**- Semi-automatic lane change  
- Speed limit anticipation

J6GQ

€1200

€ 983,60

Visiopark 360

Volante Riscaldato

Portellone Hands Free

Clean Cabin

### ASSISTENZA ALLA MANOVRA

Sensori di parcheggio anteriori

1G07

€ 200

€ 163,93

VisioPark 360

1G18

€ 350

€286,88

# OPZIONI

			Prezzi chiavi in mano	Prezzi IVA esclusa	ACTIVE PACK	ALLURE	ALLURE PACK	GT
<b>LINEA E STILE</b>								
	Tinta Bianco Banchisa	POWP	€ 450	€ 368,85	<input type="radio"/>	<input type="radio"/>	<input type="radio"/>	<input type="radio"/>
	Tinte Metallizzate	OMM0	€ 700	€ 573,77	<input type="radio"/>	<input type="radio"/>	<input type="radio"/>	<input type="radio"/>
	Tinta Madreperla / Speciale	OMM5/6	€ 850	€ 696,72	<input type="radio"/>	<input type="radio"/>	<input type="radio"/>	<input type="radio"/>
<b>CERCHI E PNEUMATICI</b>								
	Predisposizione alloggiamento ruotino di scorta (il ruotino di scorta non necessita predisposizione su ALLURE, ALLURE PACK, GT, GT PACK)	Non disponibile su Hybrid ZHW6 su PureTech 110	ZH--	€ 20	€ 16,38	<input type="radio"/>		
	Cerchi in lega PORTLAND bruniti		ZHUN	€100	€81,97			<input type="radio"/>
	Cerchi in lega PORTLAND bruniti + Predisposizione allogg. ruotino		ZHUP	€120	€98,36			<input type="radio"/>
	PNEUMATICI M+S ALL SEASONS 3PMSF	Non disponibile su PureTech 110	MI19	€ 200	€ 169,93	<input type="radio"/>		
<b>INTERNI E RIVESTIMENTI</b>								
	Sedili anteriori riscaldabili	Incluso all'interno dell'opzione sedili AGR	WAEP	€ 200	€ 169,93		<input type="radio"/>	<input type="radio"/>
	<b>SEDILE CONDUCENTE CON CERTIFICAZIONE AGR</b> Include supporto lombare elettrico a 4 vie e regolazione cuscino sedile conducente Include supporto lombare manuale sedile passeggero Include sedili riscaldati	Non disponibile con sedili in pelle Nappa Nero Mistral	WAFM	€ 450	€450,81		<input type="radio"/>	<input type="radio"/>
	<b>SEDILE CONDUCENTE CON CERTIFICAZIONE AGR</b> Include regolazione elettrica a 10 vie con funzione memoria, supporto lombare elettrico a 4 vie e regolazione cuscino sedile conducente Include supporto lombare manuale sedile passeggero Include sedili anteriori riscaldabili	Disponibile solo con sedili in Pelle Nappa Nero Mistral (4HFX)	WAFN	€ 600	€ 655,73		<input type="radio"/>	<input type="radio"/>
	<b>ELECTRIC &amp; MASSAGE PACK</b> Include sedile conducente AGR®, elettrico a 10 vie con funzione memoria, riscaldato e massaggiante, regolazione lombare elettrica, sedile passeggero con regolazione lombare elettrica, riscaldato e massaggiante)		WAFP	€ 1.000	€ 819,67			<input type="radio"/>
	<b>INTERNI PELLE NAPPA NERO MISTRAL</b>	Traina WAEP	4HFX	€ 1.550	€ 1.270,5		<input type="radio"/>	<input type="radio"/>
		Traina WAFP		€ 2.000	€1.639,34			<input type="radio"/>
	<b>INTERNI PELLE NAPPA BLUE NABOO</b>	Traina WAFP	DAFX	€ 2.000	€1.639,34			<input type="radio"/>



# OPZIONI

**Prezzo  
chiavi in  
mano**

**Prezzo  
IVA  
esclusa**

**ACTIVE  
PACK**

**ALLURE**

**ALLURE  
PACK**

**GT**

● : SERIE  
○ : OPZIONE  
: NON DISPONIBILE

## COMFORT

Keyless access & start

YD04

€ 350

€ 286,88

○

○

●

●

Parabrezza riscaldato

Non compatibile con Tetto  
Panoramico apribile TC07

LW02

€ 150

€ 122,95

○

○

○

○

Tetto Panoramico Apribile (con tendina manuale)

Non compatibile con Parabrezza  
riscaldato (LW02)

TC07

€ 950

€ 778,68

○

○

○

○

## AUDIO & TELEMATICA

Wireless smartphone charging

E301

€ 150

€ 122,95

○

○

○

○

Impianto HI-FI premium FOCAL® a 10 canali

Non compatibile con predisposizione  
alloggiamento ruotino di scorta

6F04

€ 850

€ 696,72

○

○

○

○

PEUGEOT CONNECT SOS & ASSISTANCE

ZJ52

€ 150

€ 122,95

○

○

○

○

PEUGEOT CONNECT SOS & ASSISTANCE

ZJEW

€ 150

€ 122,95

○

○

○

○

3D CONNECTED NAVIGATION  
Include Speedcam (gratuita 3 anni)

Include Peugeot Connect  
SOS&Assistance

ZJ53

€ 1.000

€ 819,67

○

○

○

○

CLUSTER DIGITALE 2D

Opzione negativa, se selezionata  
rimuove il cluster 3D per il cluster 2D

GMAZ

-300

-€245,90

○

○

○

○

## RICARICA

CARICATORE OBC (On Board Charger) 7,4 kW monofase  
*Solo versioni HYBRID*

LZ02

€ 400

€ 327,86

○

○

○

○



Impianto HI-FI premium FOCAL®



Wireless smartphone charging

## DETTAGLIO DEGLI EQUIPAGGIAMENTI



### Peugeot i-Cockpit® con Head-up Digital 3D Display 10"

Interamente configurabile e personalizzabile, il quadro strumenti 3D proietta le informazioni su 2 livelli di visualizzazione. In maniera dinamica e a seconda dell'importanza, le informazioni possono essere visualizzate più vicine o lontane dallo sguardo del conducente. Di conseguenza, il tempo di risposta del conducente è migliorato di circa mezzo secondo.

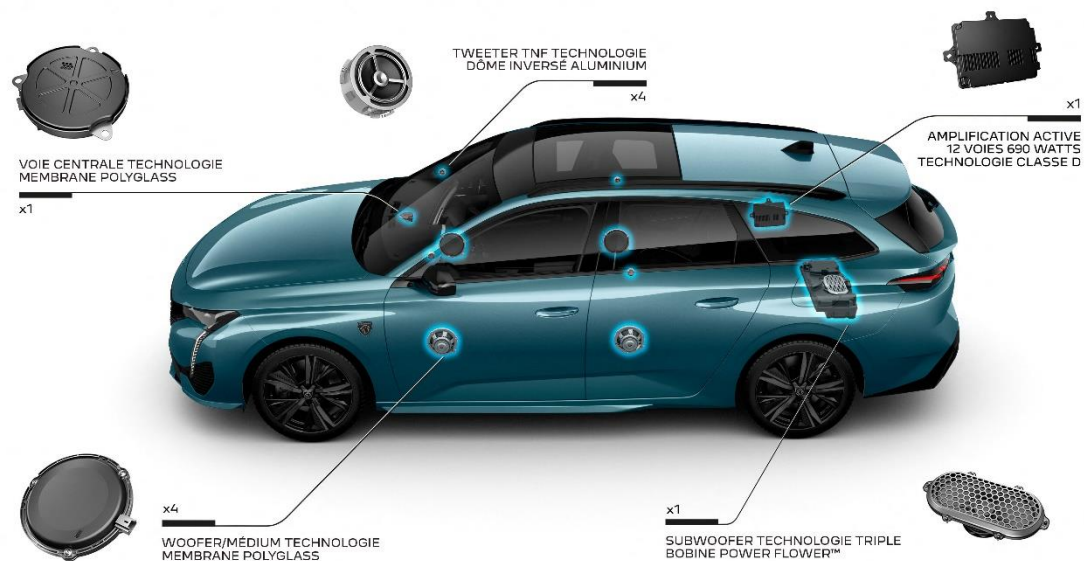


### I-TOGGLES personalizzabili

È un secondo schermo Touch; ogni i-Toggle è una scorciatoia virtuale per accedere velocemente alle funzioni configurate dall'utente (es. climatizzazione, contatto telefonico ecc.)

## DETTAGLIO DEGLI EQUIPAGGIAMENTI

### SYSTÈME HI-FI PREMIUM FOCAL®



### IMPIANTO PREMIUM HI-FI FOCAL®

Peugeot 308 è dotata di un sistema Hi-Fi Focal Premium composto da 10 altoparlanti, un nuovo subwoofer e un'amplificazione rinforzata.

L'amplificatore a 12 canali - di cui 8 potenziati - eroga 690 watt.

Per la sua realizzazione, Focal si è affidata all'esperienza del partner francese Arkamys, leader nell'elaborazione del segnale di bordo.



### CLEAN CABIN

Sistema di trattamento dell'aria che, in base all'inquinamento interno ed esterno, purifica l'abitacolo in pochi minuti. Un filtro ad alta efficienza filtra il 92% delle particelle e il 98% di muffe e batteri.

Dal Touchscreen centrale il conducente ha accesso alle informazioni relative alla qualità dell'aria e con un pulsante On/Off può attivare la funzione Clean Cabin.

# DETTAGLIO DEGLI EQUIPAGGIAMENTI

Gamma

Prezzi


Equipaggiamenti e allestimenti

Tinte e interni

Opzioni

Dettaglio degli equipaggiamenti

Caratteristiche tecniche



## DRIVE ASSIST PLUS

Il veicolo gestisce sterzo e velocità, grazie a due sistemi:

### Adaptive Cruise Control (ACC)

Mantiene automaticamente la velocità del veicolo alla velocità di riferimento impostata dal conducente, garantendo la distanza di sicurezza dal mezzo che precede

### Lane Positioning Assist (LPA)

Mantenimento automatico del veicolo in carreggiata; permette di scegliere e di mantenere in automatico la posizione del veicolo all'interno della corsia



## PEUGEOT MATRIX LED TECHNOLOGY

Il sistema, di serie sugli allestimenti top di gamma, adatta automaticamente i fari alle condizioni di traffico, consentendo un'illuminazione ottimale senza intralciare gli altri utenti della strada.

Il sistema funziona di notte, fuori da una zona illuminata, quando la velocità è superiore a 40 km/h.

La funzione High Beam Assist può essere attivata automaticamente, permettendo il passaggio ai fari anabbaglianti in base al rischio di abbagliare i conducenti dei veicoli che sopraggiungono (rilevata dalla camera posizionata sul parabrezza)

## DETTAGLIO DEGLI EQUIPAGGIAMENTI



### DRIVE ASSIST PLUS 2.0

Rappresenta la migliore soluzione per la guida semi-autonoma nel segmento. Rispetto al Drive Assist Pack aggiunge 2 nuove funzioni:

- **Semi-automatic lane change:** (Cambio di carreggiata semiautomatico): propone al conducente di superare il veicolo che precede e poi di rientrare nella sua corsia, a partire da 70 km/h fino a 180 km/h
- **Anticipated speed recommendation** (Adattamento consigliato della velocità): il sistema suggerisce al conducente di adattare la sua velocità (accelerazione o decelerazione) (utilizza i dati presenti nella Navigazione connessa)

# CARATTERISTICHE TECNICHE

	BENZINA			DIESEL	
	PureTech Turbo 110 S&S	PureTech Turbo 130 S&S (*)	PureTech Turbo 130 S&S EAT8 (*)	BlueHDi 130 S&S	BlueHDi 130 S&S EAT8
NEOPATENTATI	-	-	-	-	-
<b>MOTORE</b>					
Cilindrata (cm3)	1199	1199	1199	1499	1499
Valvole	12	12	12	16	16
Potenza max giri/min (kW)	81 a 5500	96 a 5500	96 a 5500	96 a 3750	96 a 3750
Coppia max giri/min (Nm)	205 a 1750	230 a 1750	230 a 1750	300 a 1750	300 a 1750
Stop&Start	SI	SI	SI	SI	SI
Normativa anti-inquinamento	E6d	E6d	E6d	E6d	E6d
	FRHNPL	FRHNSL	FRHNST	FCYHZL	FCYHZT
Tipo Variante Versione (TVV)	D11E00	D11E00	D11J01 / D11G01	D2Y400 / D21400	D21700 / D21800
<b>TRASMISSIONE</b>					
Cambio	man. 6 rapporti	man. 6 rapporti	auto 8 rapporti	man. 6 rapporti	auto 8 rapporti
<b>MASSE [kg]</b>					
Peso a vuoto in ordine di marcia	1375	1385	1420	1457	1475
Portata	415	465	440	463	475
Massa rimorchiabile	1250	1250	1200	1550	1500
Peso totale a pieno carico	1790	1850	1860	1920	1950
<b>DIMENSIONI [mm]</b>					
Lunghezza			4636		
Larghezza (esclusi i retrovisori)			1850		
Altezza (in ordine di marcia)			1470 / 1475		
Passo			2735		
Sbalzo anteriore/posteriore			900 / 1000		
Carreggiata anteriore/posteriore			1550-1560 / 1545-1555		
<b>CAPACITA'</b>					
Serbatoio carburante (litri)		52		53	
Volume totale del bagagliaio in l (con pianale in posizione bassa)			608		
<b>PRESTAZIONI*</b>					
Velocità max (km/h)	198	210	210	207	207
Accelerazione (in sec)	- da 0 a 100 km/h	10,8	9,8	10,7	10,9
	- km da fermo (0-1000m)	31,9	30,8	31,2	31,9
<b>CONSUMI (l/100 km) ED EMISSIONI CO<sub>2</sub> (g/km) - WLTP</b>					
Combinato low	5,3	5,3	5,4	4,2	4,3
Combinato high	6,3	6,4	6,5	4,8	5,2
CO <sub>2</sub> (g/km) combinato low	119,0	119,0	122,3	110,1	113,4
CO <sub>2</sub> (g/km) combinato high	141,5	145,4	146,6	126,1	137,2
Emissioni NOx (Ciclo RDE) (mg/km)	60	60	60	80	80

\* Dati tecnici in corso di omologazione

I dati relativi ai Carburante e alle emissioni di CO<sub>2</sub> riportati in tabella si riferiscono ai valori omologati secondo la regolamentazione Europea applicabile a tutti i costruttori e a tutti i veicoli venduti in Europa. A causa dello stile di guida, delle condizioni tecniche dell'autovettura, degli optional installati, delle condizioni meteorologiche, di strada e di traffico, i consumi e le emissioni di CO<sub>2</sub> possono differire da quelli calcolati ai sensi del Regolamento sopra richiamato.

# CARATTERISTICHE TECNICHE


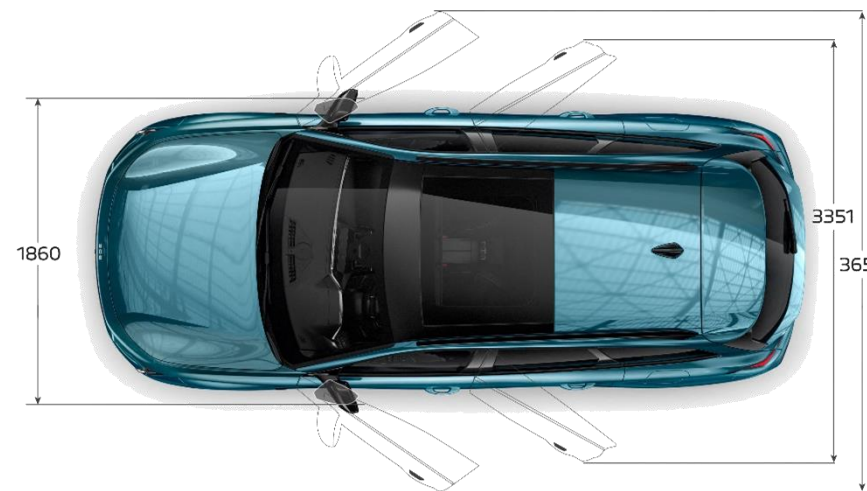
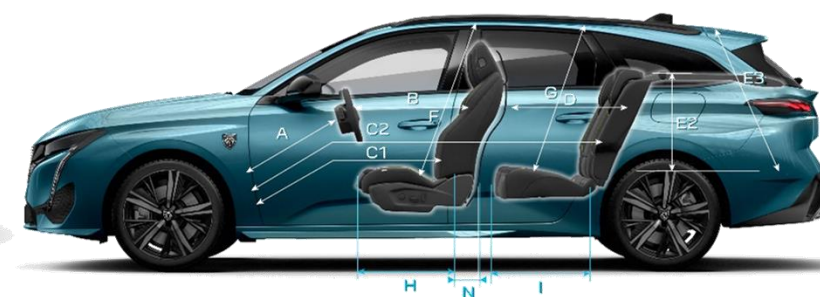

	HYBRID	
	PLUG-IN HYBRID BENZINA	
	HYBRID 180 e-EAT8	HYBRID 225 e-EAT8
NEOPATENTATI		
<b>MOTORE PURETECH</b>		
Cilindrata (cm <sup>3</sup> )	1.598	1.598
Valvole	16	16
Potenza max giri/min (kW)	110 a 4.250	132 a 6.000
Coppia max giri/min (Nm)	250 a 1.750	250 a 1.750
Stop&Start	-	-
Normativa anti-inquinamento	E6d	E6d
Tipo Variante Versione (TVV)	F4DGXT D1V000	F3DGYT B1V000
<b>MOTORE ELETTRICO</b>		
Motore elettrico	1 motore integrato nella trasmissione e-EAT8	1 motore integrato nella trasmissione e-EAT8
Potenza max (kW)	81 a 2.500	81 a 2.500
Coppia max giri/min (Nm)	320 tra 500 e 2.500	320 tra 500 e 2.500
Autonomia (km WLTP)	60	59
Autonomia ciclo urbano (km WLTP)	67-72	67-68
Potenza max 30 min. motore elettrico	30 kW	30 kW
<b>SISTEMA IBRIDO RICARICABILE</b>		
Potenza Massima (kW/CV)	133/180	165/225
Coppia max giri/min (Nm)	360	360
<b>BATTERIA AD ALTA TENSIONE</b>		
Tipo Batteria	agli ioni di Litio raffreddata a liquido	agli ioni di Litio raffreddata a liquido
Capacità totale (kWh)	12,4 kWh	12,4 kWh
Caricatore OBC (On Board Charger) di serie	3,7 kW	3,7 kW
Caricatore OBC (On Board Charger) in opzione	7,4 kW	7,4 kW
Tempi di ricarica (da 0 a 100%)	7h e 5 min/1h 40 min <sup>(1)</sup>	7h e 5 min/1h 40 min <sup>(1)</sup>
<b>TRASMISSIONE</b>		
Cambio	auto 8 rapporti elettrificato	auto 8 rapporti elettrificato
Trazione	anteriore	anteriore
<b>MASSE [kg]</b>		
Peso a vuoto in ordine di marcia (compreso conducente)	1.734	1.762
Portata	436	408
Massa rimorchiabile	1.450	1.450
Lunghezza		4636
Larghezza (esclusi i retrovisori)		1850
Altezza (in ordine di marcia)		1470 / 1475
Passo		2735
Sbalzo anteriore/posteriore		900 / 1000
Carreggiata anteriore/posteriore		1550-1560 / 1545-1555
<b>CAPACITA'</b>		
Serbatoio carburante (litri)		40
Volume totale del bagagliaio in l		548
<b>PRESTAZIONI*</b>		
Velocità max (km/h) sport/elettrico	225/135	235/135
Accelerazione (in sec)	- da 0 a 100 km/h - km da fermo (0-1000m)	7,7 27,7
		7,6 27,2
<b>CONSUMI (l/100 km) ED EMISSIONI CO<sub>2</sub> (g/km)</b>		
	<b>WLTP (Comb. LOW / Comb. HIGH)</b>	<b>WLTP (Comb. LOW / Comb. HIGH)</b>
Ciclo combinato	1,0 / 1,3	1,1 / 1,3
CO <sub>2</sub> (g/km) (ciclo combinato)	23 / 30	24 / 30
Emissioni Nox (Ciclo RDE) (mg/km)	60	60

(1) Tempi di ricarica calcolati in base all'equipaggiamento seguente: Presa domestica da 8A e OBC da 3,7 kW / Wallbox 32A e OBC da 7,4 kW (in opzione)

I dati relativi al Carburante e alle emissioni di CO<sub>2</sub> riportati in tabella si riferiscono ai valori omologati secondo la regolamentazione Europea applicabile a tutti i costruttori e a tutti i veicoli venduti in Europa. A causa dello stile di guida, delle condizioni tecniche dell'autovettura, degli optional installati, delle condizioni meteorologiche, di strada e di traffico, i consumi e le emissioni di CO<sub>2</sub> possono differire da quelli calcolati ai sensi del Regolamento sopra richiamato.

# DIMENSIONI (mm)

## ESTERNI & INTERNI



A	718
B	597
C1	886
C2	1743
D	857
E	1026
E1	1029
E2	493
E3	797
F	891
G	882
H	510
I	450
J	1428
K	1443
L	1367
M	1414
N	129



**608 L**  
(pianale in posizione ribassata)

**548 L (HYBRID)**







# NUOVA PEUGEOT 408

Listino Prezzi, equipaggiamenti e  
caratteristiche tecniche

All.2 Inforete 053-2023 del 01/03/2023 di cui è parte integrante

- Listino prezzi valido a partire dal 2 Marzo 2023



# GAMMA



## ALLURE

Cerchi in lega da 17" 'SILEX'  
Calandra cromata  
Climatizzatore automatico bi-zona  
Active lane departure warning  
High beam assist  
Keyless start  
Wireless Mirror screen  
3D Connected navigation con Touch screen da 10''  
PEUGEOT i-toggles®  
Comandi vocali  
Pack Safety Plus (Versioni Termiche)  
Pack Drive Assit (Versioni Plug-In Hybrid)  
Parabrezza Laminato Acustico  
Peugeot i-Cockpit® con strumentazione digitale da 10'' personalizzabile  
Proiettori EcoLED con Firma luminosa e DRL  
Extended Traffic Sign Recognition (Versioni Plug-In Hybrid)  
Smart multidrive: illuminazione abitacolo (8 colori)  
Visio Park 180° Retrocamera e sensori di parcheggio posteriori



## ALLURE PACK

Allure +

Cerchi in lega da 19" 'JASPE'  
Cerchi in lega da 19" ' GRAPHITE' (Versioni Plug-In Hybrid)  
Keyless Access & Start  
Pack Drive Assit (Versioni Termiche)  
Extended traffic sign recognition (Versioni Termiche)  
Rear traffic detection Pack  
Vetri anteriori stratificati insonorizzanti  
Sensori di parcheggio Anteriori  
Profili finestrini Nero Lucido



## GT

Allure Pack +

Cerchi in lega da 19" ' GRAPHITE'  
Clean Cabin  
Peugeot Connect SOS & Assistance  
Pack Drive Assist Plus Lane Positioning Assist  
Peugeot i-Cockpit® con strumentazione digitale 3D da 10'' personalizzabile Head-Up  
Fari Full LED con Matrix Beam e fari posteriori LED 3D  
Interno TEP / Alcantara® con cuciture Adamite  
Volante in pelle Riscaldabile  
Portellone «Hands-Free»  
Retrovisore interno FrameLess  
Driver Sport Pack  
Griglia anteriore in tinta carrozzeria  
Nuovo logo PEUGEOT sulle porte anteriori e badge GT nella parte posteriore (versione termica)  
Decorazioni in alluminio lavorato (cruscotto, pannelli delle porte)  
Pedaliera e soglie porte in alluminio

• Listino prezzi valido a partire dal 2 Marzo 2023

# PREZZI

PLUG-IN HYBRID		Normativa	CV FISCALI	kW		ALLURE	ALLURE PACK	GT
					Prezzo chiavi in mano IVA esclusa			<b>€ 48.700</b>
	HYBRID 225 e-EAT8	E6d	17	165				€ 39.221,31 1PP6CBUR7AB0A0B0
					Prezzo chiavi in mano IVA esclusa	<b>€ 42.600</b>	<b>€ 44.400</b>	<b>€ 47.200</b>
	HYBRID 180 e-EAT8	E6d	17	132		€ 34.221,31 1PP6CBQR8AB0A0B0	€ 35.696,72 1PP6CBSR8AB0A0B0	€ 37.991,80 1PP6CBUR8AB0A0B0
<b>BENZINA</b>								
					Prezzo chiavi in mano IVA esclusa	<b>€ 33.800</b>	<b>€ 35.600</b>	<b>€ 38.400</b>
	PureTech 130 S&S EAT8	E6d	14	96		€ 27.008,20 1PP6CBPM61B0A0B0	€ 28.483,61 1PP6CBRM61B0A0B0	€ 30.778,69 1PP6CBTM61B0A0B0

Messa su strada: €850

## EQUIPAGGIAMENTO STANDARD

### STILE ESTERNO

- Calotte specchietti nero lucido
- Vetri posteriori e lunotto oscurati
- Paraurti anteriore con firma luminosa DRL e decori laterali nero lucido
- Paraurti posteriore con dettagli in nero lucido

### INTERNI E MATERIALI

- Sedili sportivi con regolazione poggiatesta
- Sedili anteriori regolabili in altezza
- Regolazione lombare sedile conducente

### COMFORT

- Parabrezza Laminato Acustico
- Sensore crepuscolare con abbaglianti automatici e sensore pioggia
- Appoggiatesta centrale anteriore con vano portaoggetti
- Porta bicchieri
- Driving mode selector: Eco / Sport per ICE / Electric, Hybrid e Sport per PLUG-IN HYBRID
- Climatizzatore automatico bi-zona e Air Quality System
- Retrovisori esterni regolabili e ripiegabili elettricamente, con indicatore di direzione a LED e Follow Me Home automatico
- Volante regolabile in altezza e profondità
- Keyless Start
- Sedili posteriori ribaltabili 2/3 - 1/3
- Alzacristalli anteriori e posteriori elettrici antipizzicamento con comando sequenziale
- Smart Multidrive: personalizzazione illuminazione abitacolo con luci LED (8 colori)
- 2 luci bagagliaio a led



# STANDARD EQUIPMENT

## INFOTAINMENT

- Touch screen centrale capacitivo da 10"
- Peugeot i-Toggles
- Peugeot I-Connect Advanced
- 3D connected navigation
- Comandi Vocali
- Bluetooth®
- DAB (Digital Audio Broadcasting)
- Peugeot i-Cockpit con strumentazione digitale personalizzabile da 10"
- Wireless Mirror Screen (Apple Carplay™ / Android Auto™)
- 2 prese USB-c anteriori (carica + dati), 2 prese USB-c posteriori (charging)
- Presa 12V anteriore e bagagliaio
- Impianto audio a 6-speaker (2 tweeters; 2 woofers; 2 mid range speakers)

## SPECIFICHE 408 PLUG-IN HYBRID

- Pack Drive Assit:
  - Pack Safety Plus
  - Adaptive Cruise Control con funzione STOP & GO
- Extended Traffic sign recognition
- Capacità della batteria 12,4 kWh / Potenza batteria 100 kW
- Cavo di ricarica T2 per presa domestica (8A, 1,8kW)
- Cavo di ricarica T2 Modo 3 Monofase 7,4 kW con custodia dedicata
- Caricatore OBC (On Board Charger) 3,7 kW monofase
- Selettore modalità di guida (ELECTRIC/HYBRID/SPORT)
- Monogramma Hybrid sul passaruota anteriore
- pre-riscaldamento/climatizzazione del veicolo a distanza (tramite APP myPeugeot e schermo centrale)



# ALLESTIMENTO ALLURE

## STILE ESTERNO

- Calandra cromata
- Vetri posteriori e lunotto oscurati
- Proiettori EcoLED con Firma luminosa e DRL
- Calotte specchietti nero lucido

## CERCHI E PNEUMATICI

- Cerchi in lega da 17" 'SILEX'

## INTERNI

- Smart Multidrive: personalizzazione illuminazione abitacolo con luci LED (8 Colori)

## SEDILI E RIVESTIMENTI

- Misto TEP / tessuto Fractil con cuciture Mint
- Sedili sportivi con regolazione poggiatesta

## COMFORT

- Parabrezza Laminato Acustico
- Climatizzatore automatico bi-zona e Air Quality System
- Keyless Start



# ALLESTIMENTO ALLURE

## ADAS

- Pack Safety Plus (Versioni Termiche):
  - Active Safety Brake (solo camera) + Driver Attention Alert + Speed Limit Advisor + Active Lane Departure Warning
- Pack Drive Assit (versioni Plug-In Hybrid) :
  - Pack Safety Plus  
Autonomous Emergency Braking System 3 (Camera + Radar)
  - Adaptive Cruise Control con funzione STOP & GO
  - Extended Traffic Sign Recognition
- Visio Park 180° Retrocamera e sensori di parcheggio posteriori

## INFOTAINMENT

- Touch screen centrale capacitivo da 10''
- Peugeot i-Toggles
- Peugeot I-Connect Advanced
- 3D connected navigation
- Comandi Vocali
- Bluetooth®
- DAB (Digital Audio Broadcasting)
- Peugeot i-Cockpit con strumentazione digitale personalizzabile da 10''
- Wireless Mirror Screen (Apple Carplay™ / Android Auto™)





# ALLESTIMENTO ALLURE PACK

Equipaggiamento aggiuntivo rispetto ad Allure

## STILE ESTERNO

- Profili finestrini Nero Lucido

## CERCHI E PNEUMATICI

Cerchi in lega da 19" ' JASPE'

Cerchi in lega da 19" ' GRAPHITE' (Versioni Plug-In Hybrid)

## COMFORT

- Vetri anteriori stratificati insonorizzanti
- Keyless Access&Start

## ADAS

- Sensori di parcheggio Anteriori
- Rear traffic detection Pack:
  - Lane change assist (sorveglianza dell'angolo cieco a lunga portata)
  - Rear cross traffic alert (Allerta presenza traffico posteriore)
- Pack Drive Assit (Versioni Termiche):
  - Pack Safety Plus  
Autonomous Emergency Braking System 3 (Camera + Radar)
  - Adaptive Cruise Control con funzione STOP & GO
  - Extended traffic sign recognition



# ALLESTIMENTO GT

Equipaggiamento aggiuntivo rispetto ad Allure Pack

## STILE ESTERNO

- Calandra specifica 408 GT con inserti verticali in tinta carrozzeria
- Logo Peugeot nei passaruota anteriori
- Proiettori Peugeot MATRIX Full LED Technology con livellamento automatico
- Fari posteriori 3D LED "ad artiglio" con accensione sequenziale



## CERCHI E PNEUMATICI

- Cerchi in lega da 19" ' GRAPHITE'

## SEDILI E RIVESTIMENTI

- Pedaliera e soglie porte in alluminio
- Appoggiatesta centrale anteriore con cuciture Adamite
- Rivestimento cielo Nero Mistral
- Decorazioni plancia di bordo e pannelli delle porte in alluminio
- Cuciture interne Adamite
- Vani Portaoggetti nelle porte illuminati e foderati
- Retrovisore interno elettrocromico frameless
- Soglia bagagliaio in acciaio



# ALLESTIMENTO GT

Equipaggiamento aggiuntivo rispetto ad Allure Pack

## SEDILI E RIVESTIMENTI

- Interno misto Fraxx / TEP / Alcantara® con cuciture Adamite

## COMFORT

- CLEAN CABIN
- Driver Sport Pack:
  - Risposta del pedale ottimizzata
  - Cambi marcia più rapidi
  - Mantenimento rapporto per privilegiare un più alto numero di giri
  - Sterzo più rigido e dinamico
  - Amplificazione rumore motore (Può essere disattivato)
  - Personalizzazione luci interne in base alla modalità prescelta
- Portellone « Hands- Free »
- Volante in pelle traforata "Pieno Fiore"

## ADAS

- Drive Assist Plus Pack  
Lane Positioning Assist

## INFOTAINMENT

- Peugeot Connect SOS & Assistance
- Peugeot i-Cockpit con strumentazione digitale 3D personalizzabile da 10"



# CERCHI



17" SILEX

Standard su Allure



19" JASPE

Standard su Allure Pack



19" GRAPHITE

Standard su :

- GT
- [PLUG-IN Hybrid 225](#), Allure Pack



20" MONOLITH

Only [PLUG-IN Hybrid](#) optional su GT

# TINTE

## METALLIZZATE



**Blu Obsession**  
MODP – Tinta Gratuita



**Grigio Titanium**  
M01J – Optional 700€



**Grigio Artense**  
M0F4 – Optional 700€  
(non disponibile su GT)



**Nero Perla**  
M09V – Optional 700€

## SPECIALI



**Bianco Madreperla**  
M6N9 – Optional 850€



**Rosso Elixir**  
M5VH – Optional 850€

## RIVESTIMENTI SEDILI



**Tessuto Misto TEP / FRACTIL / BALADIN**

U3FX

Standard su Allure, Allure Pack



**Misto TEP/ FRAXX/ Alcantara®.**

DBFX

Standard su GT

## RIVESTIMENTI SEDILI



**Pelle NAPPA Nero Mistral**

4HFX

Optional su Allure Pack, GT



**Pelle NAPPA Blu Naboo**

DAFX

Optional su GT

# OPZIONI

Gamma

PREZZI

Allestimenti

Tinte e Interni

OPZIONI

Dettaglio Equipaggiamenti

Specifiche Tecniche

## SICUREZZA

Allarme volumetrico e perimetrale con chiusura a doppia azione

AB13

350 €

ALLURE

ALLURE  
PACK

GT

○

○

○

## ADAS

**PACK SAFETY PLUS: Active Safety Brake** (solo Camera) + Driver Attention Alert + Speed Limit Advisor + Active Lane Departure Warning

Standard su Puretech 130

ZVEH

● / - (1)

**PACK DRIVE ASSIT: Pack Safety Plus** (Autonomous Emergency Braking System 3 (Camera + Radar)+ Adaptive Cruise Control con funzione STOP & GO + Extended Traffic Sign Recognition

Optional su Puretech 130  
Standard su Plug-In Hybrid

ZVEL

400 €

○ / ● (1)

## PACK DRIVE ASSIT + REAR TRAFFIC DETECTION PACK:

**Lane change assist** (sorveglianza dell'angolo cieco a lunga portata)

ZVEN

●

**Rear cross traffic alert** (Allerta presenza traffico posteriore)

## PACK DRIVE ASSIST PLUS:

**Lane Positioning Assist**

Include Pack Drive Assist + Rear Traffic Detection Pack

ZVEP

200 €

○

●

## PACK DRIVE ASSIST PLUS 2.0:

**Semi-automatic lane change**

**Speed limit anticipation**

Traina il Volante riscaldato su Allure Pack  
Disponibile da produzione 02/2023

ZVEQ

500 €

○

○

Night vision con camera ad infrarossi

Disponibile da produzione 02/2023

N101

1150 €

○

## ASSISTENZA ALLA MANOVRA

VisioPark 360° (4 telecamere)

1G18

400 €

○

○

(1) Versioni termiche / Versioni Plug-In Hybrid

● : di serie   ○ : optional   - : non disponibile



# OPZIONI

## CERCHI E PNEUMATICI

Cerchi in lega MONOLITHE da 20" con finitura diamantata

Solo versioni Plug-In

ZHXZ

300 €

ALLURE

ALLURE  
PACK

GT

○

## ESTERNI

Vernice metallizzata

Blu Obsession

M0DP

Gratuita

●

●

●

Grigio Artense

M0F4

700 €

○

○

Nero Perla

M09V

700 €

○

○

○

Grigio Titanium

M01J

700 €

○

○

○

Vernice Speciale

Rosso Elixir

M5VH

850 €

○

○

○

Bianco Madreperla

M6N9

850 €

○

○

○

## SEDILI E RIVESTIMENTI

Sedili anteriori riscaldabili

Incluso all'interno dell'opzione sedili AGR

WAEP

200 €

○

○

## SEDILE CONDUCENTE CON CERTIFICAZIONE AGR

Regolazione manuale altezza

Include supporto lombare elettrico a 4 vie e regolazione cuscino sedile conducente

Include regolazione altezza e supporto lombare manuale sedile passeggero

Include sedili anteriori riscaldabili

Non disponibile con sedili in pelle Nappa Nero Mistral

WAFM

450 €

○

○

## ELECTRIC & MASSAGE PACK

Include sedile conducente AGR®, elettrico a 10 vie con funzione memoria, supporto lombare elettrico a 4 vie e regolazione cuscino sedile conducente

Include Sedile Passeggero elettrico a 6 vie, supporto lombare elettrico a 4 vie,

Include sedili anteriori Massaggianti e Riscaldati

WAGG

1000 €

○

○

Pelle Nappa Nero Mistral

Traina WAGG su GT

4HFX

1350 €

○

2000 €

○

Pelle Nappa Blu Naboo

Traina WAGG

DAFX

2000 €

○

\* Aktion Gesunder Rücken (Ente German Association per il benessere della schiena)

# OPZIONI

Gamma

PREZZI

Allestimenti

Tinte e Interni

OPZIONI

Dettaglio Equipaggiamenti

Specifiche Tecniche

## COMFORT

Keyless access & start

YD04

ALLURE

ALLURE  
PACK

GT

Parabrezza riscaldato

Non compatibile con Tetto  
Panoramico apribile TC07  
Non compatibile con Parabrezza  
riscaldato (LW02)

LW02

150 €

Tetto Panoramico Apribile (con tendina manuale)

TC07

950 €

Volante Riscaldato

Standard su Allure Pack se ZVEQ

I301

## INFOTAINMENT

Impianto HI-FI premium FOCAL® a 10 canali

6F04

850 €

Peugeot Connect SOS & Assistance (e-Call)

ZJEW

150 €

Wireless Smartphone Charging

DE301

150 €

## 408 PLUG-IN HYBRID

On-board charger 7,4 kW

LZ02

400 €

## DETTAGLIO DEGLI EQUIPAGGIAMENTI



### Peugeot i-Cockpit® con Head-up Digital 3D Display 10''

Interamente configurabile e personalizzabile, il quadro strumenti 3D proietta le informazioni su 2 livelli di visualizzazione. In maniera dinamica e a seconda dell'importanza, le informazioni possono essere visualizzate più vicine o lontane dallo sguardo del conducente. Di conseguenza, il tempo di risposta del conducente è migliorato di circa mezzo secondo.

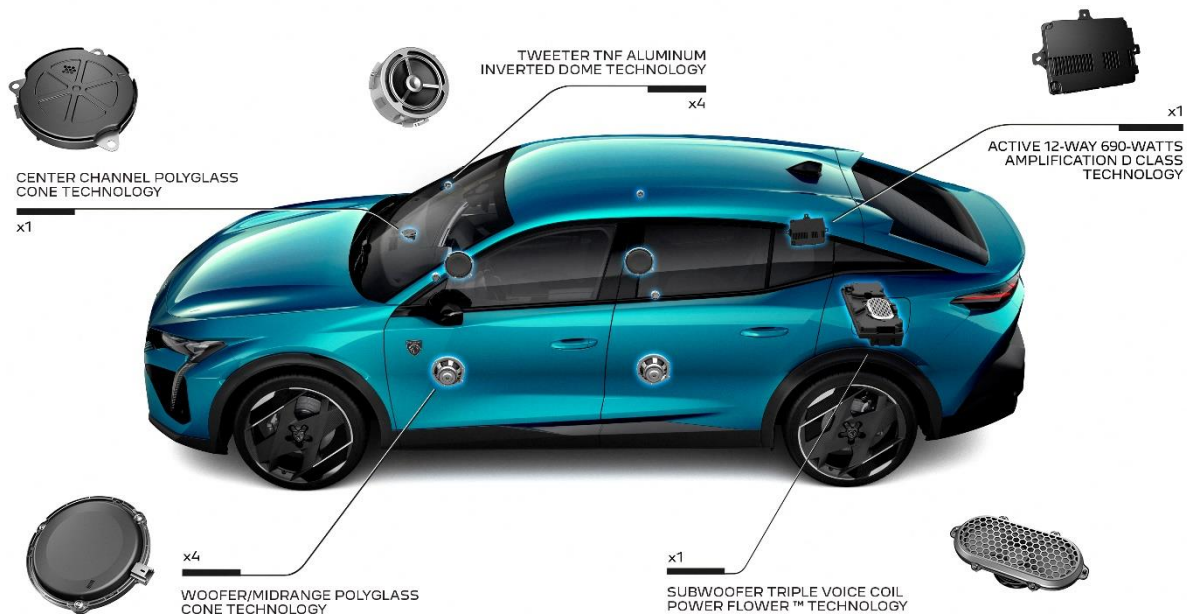


### I-TOGGLES personalizzabili

È un secondo schermo Touch; ogni i-Toggle è una scorciatoia virtuale per accedere velocemente alle funzioni configurate dall'utente (es. climatizzazione, contatto telefonico ecc.)

# DETTAGLIO DEGLI EQUIPAGGIAMENTI

## FOCAL® HI-FI PREMIUM SYSTEM



## IMPIANTO PREMIUM HI-FI FOCAL®

Peugeot 408 è dotata di un sistema Hi-Fi Focal Premium composto da 10 altoparlanti, un nuovo subwoofer e un'amplificazione rinforzata.

L'amplificatore a 12 canali - di cui 8 potenziati - eroga 690 watt.

Per la sua realizzazione, Focal si è affidata all'esperienza del partner francese Arkamys, leader nell'elaborazione del segnale di bordo.



## CLEAN CABIN

Sistema di trattamento dell'aria che, in base all'inquinamento interno ed esterno, purifica l'abitacolo in pochi minuti. Un filtro ad alta efficienza filtra il 92% delle particelle e il 98% di muffe e batteri.

Dal Touchscreen centrale il conducente ha accesso alle informazioni relative alla qualità dell'aria e con un pulsante On/Off può attivare la funzione Clean Cabin.

## DETTAGLIO DEGLI EQUIPAGGIAMENTI



### DRIVE ASSIST PLUS

Il veicolo gestisce sterzo e velocità, grazie a due sistemi:

#### **Adaptive Cruise Control (ACC)**

Mantiene automaticamente la velocità del veicolo alla velocità di riferimento impostata dal conducente, garantendo la distanza di sicurezza dal mezzo che precede

#### **Lane Positioning Assist (LPA)**

Mantenimento automatico del veicolo in carreggiata; permette di scegliere e di mantenere in automatico la posizione del veicolo all'interno della corsia



### PEUGEOT MATRIX LED TECHNOLOGY

Il sistema, di serie sugli allestimenti top di gamma, adatta automaticamente i fari alle condizioni di traffico, consentendo un'illuminazione ottimale senza intralciare gli altri utenti della strada.

Il sistema funziona di notte, fuori da una zona illuminata, quando la velocità è superiore a 40 km/h.

La funzione High Beam Assist può essere attivata automaticamente, permettendo il passaggio ai fari anabbaglianti in base al rischio di abbagliare i conducenti dei veicoli che sopraggiungono (rilevata dalla camera posizionata sul parabrezza)

# DETTAGLIO DEGLI EQUIPAGGIAMENTI

PRIMA PRODUZIONE: FEBBRAIO 2023



## NIGHT VISION

Per una migliore visibilità e sicurezza durante la guida al buio o in condizioni di scarsa visibilità, la telecamera ad infrarossi del sistema Night Vision può individuare la presenza di pedoni o animali più grandi di 50cm ad una distanza che va dai 15 ai 200 metri, avvertendo il guidatore fino a 100 metri prima della collisione. L'immagine viene mostrata nel quadro strumenti digitale con un segnale di allarme

## DRIVE ASSIST 2.0

Rappresenta la migliore soluzione per la guida semi-autonoma nel segmento. Rispetto al Drive Assist Pack aggiunge 2 nuove funzioni:

- **Semi-automatic lane change:** (Cambio di carreggiata semiautomatico): propone al conducente di superare il veicolo che precede e poi di rientrare nella sua corsia, a partire da 70 km/h fino a 180 km/h
- **Anticipated speed recommendation** (Adattamento consigliato della velocità): il sistema suggerisce al conducente di adattare la sua velocità (accelerazione o decelerazione) (utilizza i dati presenti nella Navigazione connessa)

# SPECIFICHE TECNICHE

	PLUG-IN HYBRID	
	HYBRID 180 e-EAT8	HYBRID 225 e-EAT8
<b>MOTORE TERMICO</b>		
Cavalli Fiscali	8	10
Cilindrata (cm <sup>3</sup> )	1 598	
Numero di Cilindri	4 in Linea	
Numero di Valvole per Cilindro	4	
Potenza massima (kW CEE/ch CEE à tr/min)	110kW/150cv a 4.250 giri/min	132kW/180cv at 6.000 giri/min
Coppia Massima (Nm a giri/min)	250 a 1.750 giri/min	
Stop & Start	No	
Normativa anti inquinamento	EURO 6d + CF 1/ISV	
Iniezione	Diretta	
<b>MOTORE ELETTRICO</b>		
Motore Elettrico	1 anteriore integrato nel cambio eEAT8	1 anteriore integrato nel cambio eEAT8
Potenza massima (kW CEE/cv CEE a giri/min)	81/110 a 2.500	81/110 aa 2.500
Coppia massima (Nm CEE a giri/min)	320 tra 500 e 2 500 giri/min	320 tra 500 e 2 500 giri/min
Batterie	Li-Ion	
Capacità batterie (kWh)	12,44	
Autonomia elettrica NEDC / WLTP (km)	64	64
Tempi di ricarica da 0 a 100%	7h05 / 3h25 / 1h40 (1)	
On Board Charger OBC (kW)	3.7 standard / 7.4 optional	
<b>PERFORMANCE COMBinate</b>		
Potenza Massima Cumulata (kW CEE/cv CEE)	133kW / 180cv	165kW / 225cv
Coppia Massima Cumulata (Nm CEE)	360	360
<b>TRASMISSIONE</b>		
Tipologia	Cambio Automatico / 2 Ruote motrici	Cambio Automatico / 2 Ruote motrici
Numero di Rapporti	8	8

# SPECIFICHE TECNICHE

	PLUG-IN HYBRID	
	HYBRID 180 e-EAT8	HYBRID 225 e-EAT8
<b>MASSE</b>		
Massa a vuoto (kg)	1 696	1 706
Massa complessiva autorizzata (kg)	2220	2 220
Massa massima rimorchiabile frenata - pendenza 12% (kg)	1 400	1 400
Massa totale roulante autorisée (kg)	3 620	3 620
<b>PERFORMANCE</b> <i>(solo guidatore)</i>		
Velocità massima in mode Sport / Electric (km/h)	225 / 135	233 / 135
0-100 km/h (s)	8,1	7,8
1 000 m partenza da fermo (s)	28,5	27,6
80 a 120 km/h in Drive (mode Hybrid)	5,1	4,5
<b>CONSUMI ED EMISSIONI (WLTP*)</b>		
Consumi Ciclo WLTP – combinato minimo (l/100km)	1,0	1,0
Consumi Ciclo WLTP – combinato massimo (l/100km)	1,3	1,3
CO2 emission - combinato minimo WLTP (g/km)	24	24
CO2 emission - combinato massimo WLTP (g/km)	30	30
<b>RUOTE</b>		
Misure (standard or optional in base alla versione)	215/65R17 205/55R19 245/40R20	205/55R19 245/40R20
Ruota di scorta	Non Disponibile	
<b>FRENI &amp; SOSPENSIONI</b>		
Tipologia freni Anteriori/Posteriori	Dischi Ventilati con Pinze e dischi flottanti	
Tipologia sospensioni anteriori	Ruote indipendenti - Pseudo-Mac Pherson, molle elicoidali e ammortizzatori idraulici, pressurizzati	
Tipologia sospensioni posteriori	Ruote semi-indipendenti - Assale Multilink, Ammortizzatori idraulici Pressurizzati	

\* Dati WLTP in corso di omologazione.



# SPECIFICHE TECNICHE

	<b>BENZINA</b>
	<b>PureTech 130 S&amp;S EAT8</b>
<b>MOTORE</b>	
Cavalli Fiscali	7
Cilindrata (cm3)	1 199
Numero di Cilindri	3 in Linea
Numero di Valvole per Cilindro	4
Potenza massima (kW CEE/ch CEE à tr/min)	96kW/130cv a 5 500 giri/min
Coppia Massima (Nm a giri/min)	230 a 1 750
Stop & Start	Si
Normativa anti inquinamento	EURO 6d + CF 1/ISV
Iniezione	Diretta
<b>TRASMISSIONE</b>	
Tipologia	Automatico
Numero di Rapporti	8
<b>MASSE</b>	
Massa a vuoto (kg)	1 393
Massa complessiva autorizzata (kg)	1 950
Massa massima rimorchiabile frenata - pendenza 12% (kg)	1 350
Massa totale roulante autorisée (kg)	3300
<b>PERFORMANCE</b> <i>(solo guidatore)</i>	
Velocità max (km/h)	210
0-100 km/h (s)	10,4
1,000 m da fermo (s)	32
80 - 120 km/h in Drive (s)	7,6

\* Dati WLTP in corso di omologazione.

# SPECIFICHE TECNICHE

Gamma

PREZZI

Allestimenti

Tinte e Interni

Opzioni

Dettaglio Equipaggiamenti

SPECIFICHE  
TECNICHE

	BENZINA
	PureTech 130 S&S EAT8

CONSUMI ED EMISSIONI (WLTP*)	
Consumi Ciclo WLTP – combinato minimo (l/100km)	6,0
Consumi Ciclo WLTP – combinato massimo (l/100km)	6,1
CO2 emission - combinato minimo WLTP (g/km)	136
CO2 emission - combinato massimo WLTP (g/km)	138

## RUOTE

Misure (standard or optional in base alla versione)	215/65R17
	205/55R19
	Standard: KIT Riparazione


## FRENI & SOSPENSIONI

Tipologia freni Anteriori/Posteriori	Dischi Ventilati con Pinze e dischi flottanti
Tipologia sospensioni anteriori	Ruote indipendenti - Pseudo-Mac Pherson, molle elicoidali e ammortizzatori idraulici, pressurizzati
Tipologia sospensioni posteriori	Ruote semi-indipendenti Ponte torcente, Ammortizzatori idraulici Pressurizzati

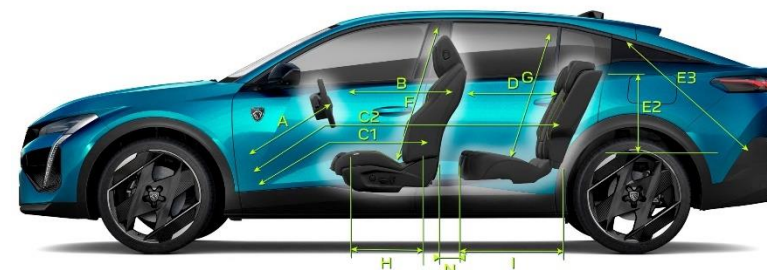
\* Dati WLTP in corso di omologazione.

# DIMENSIONI (mm)


## ESTERNI & INTERNI



\* 1487 with sunroof



A	718
B	597
C1	886
C2	1833
D	857
E	972
E1	1052
E2	464
E3	881
F	891
G	850
H	510
I	418
J	1428
K	1443
L	1384
M	1446
N	188



ICE :  
536 L VDA  
508L VDA (FOCAL)

PLUG-IN HYBRID :  
471 L VDA  
454 L VDA (FOCAL)





PEUGEOT

PEUGEOT 3008  
LISTINO PREZZI G2

All.2 Inforete 053-2023 del 01/03/2023 di cui è parte integrante

VALIDO DAL 02/03/2023


					Allestimento			
					ACTIVE PACK	ALLURE PACK	GT	
					€ 38.020	€ 41.070	€ 43.020	
					€ 30.422,13 1PP8SYLP41B0A0G2	€ 32.922,13 1PP8SYQP41B0A0G2	€ 34.520,49 1PP8SYTP41B0A0G2	
					€ 2.000	€ 2.000	€ 2.000	
DIESEL	Motorizzazione	Norm.	kW	CV fiscali	Chiavi in mano			
	BlueHDi 130 EAT8 S&S (new)	E6d	96	16	IVA esclusa Titre Opzioni 100%			
BENZINA	PureTech Turbo 130 EAT8 S&S (new)	E6d	96	14	IVA esclusa Titre Opzioni 100%	€ 36.020 € 28.782,78 1PP8SYLM61B0A0G2	€ 39.070 € 31.282,78 1PP8SYQM61B0A0G2	€ 41.020 € 32.881,14 1PP8SYTM61B0A0G2
	PureTech Turbo 130 S&S (new)	E6d	96	14	IVA esclusa Titre Opzioni 100%	€ 34.020 € 27.143,44 1PP8SYLM6KB0A0G2	€ 37.070 € 29.643,44 1PP8SYQM6KB0A0G2	€ 39.020 € 31.241,80 1PP8SYTM6KB0A0G2
	HYBRID4 300 e-EAT8 (new)	E6d	222	17	IVA esclusa Titre Opzioni 100%		€ 54.150 € 43.643,44 1PP8SYSR52B0A0G2	€ 54.600 € 44.012,29 1PP8SYUR52B0A0G2
	HYBRID 225 e-EAT8 (new)	E6d	165	17	IVA esclusa Titre Opzioni 100%	€ 48.700 € 39.176,22 1PP8SYMR7AB0A0G2	€ 50.700 € 40.815,57 1PP8SYSR7AB0A0G2	€ 52.500 € 42.290,98 1PP8SYUR7AB0A0G2
PLUG-IN HYBRID BENZINA	HYBRID 180 e-EAT8 (new)	E6d	132	17	IVA esclusa Titre Opzioni 100%	€ 47.200 € 37.946,72 1PP8SYMR8AB0A0G2	€ 49.200 € 39.586,06 1PP8SYSR8AB0A0G2	
						Messa su strada	905 €	

NB. I PREZZI CHIAVI IN MANO INDICATI NEL LISTINO INCLUDONO LA MESSA SU STRADA, MA NON COMPRENDONO IL BOLLO SU CERTIFICATO DI CONFORMITA' E L'IMPOSTA PROVINCIALE DI TRASCRIZIONE (I.P.T.)

AM G0: DISPONIBILE SOLO A STOCK

					Allestimento		
					ACTIVE PACK	ALLURE PACK	GT
					€ 38.020	€ 40.920	€ 43.020
					€ 30.422,13 1PP8SYLP41B0A0GO	€ 32.799,18 1PP8SYQP41B0A0GO	€ 34.520,49 1PP8SYTP41B0A0GO
Motorizzazione	Norm.	kW	CV fiscali	Chiavi in mano			
DIESEL	BlueHDi 130 EAT8 S&S (new)	E6d	96	16	IVA esclusa Titre Opzioni 100%		
	PureTech Turbo 130 EAT8 S&S (new)	E6d	96	14	IVA esclusa Titre Opzioni 100%	€ 2.000	
	PureTech Turbo 130 S&S (new)	E6d	96	14	IVA esclusa Titre Opzioni 100%		€ 2.000
BENZINA	HYBRID4 300 e-EAT8 (new)	E6d	222	17	IVA esclusa Titre Opzioni 100%		
	HYBRID 225 e-EAT8 (new)	E6d	165	17	IVA esclusa Titre Opzioni 100%		
PLUG-IN HYBRID BENZINA	HYBRID4 300 e-EAT8 (new)	E6d	222	17	IVA esclusa Titre Opzioni 100%	€ 3.450	
	HYBRID 225 e-EAT8 (new)	E6d	165	17	IVA esclusa Titre Opzioni 100%		€ 2.100
						Messa su strada	905 €

NB. I PREZZI CHIAVI IN MANO INDICATI NEL LISTINO INCLUDONO LA MESSA SU STRADA, MA NON COMPRENDONO IL BOLLO SU CERTIFICATO DI CONFORMITA' E L'IMPOSTA PROVINCIALE DI TRASCRIZIONE (I.P.T.)



### ACTIVE PACK

#### SICUREZZA

ABS, REF, AFU e ESP (include Hill Assist)	Chiusura centralizzata porte con telecomando
Accensione automatica delle luci di emergenza in caso di forte decelerazione	Airbag conducente e passeggero (con disattivazione a chiave), laterali doppi + a tendina (due)
Cinture di sicurezza a pretensione pirotecnica con limitatore di sforzo, regolabili in altezza, con tre punti di ancoraggio	Indicatore perdita pressione pneumatici
	Kit di riparazione pneumatici
Freno di stazionamento elettrico e Hill Assist	Fissaggi ISOFIX seggiolino bambini (1 anteriore passeggero, 2 posteriori laterali)

**HYBRID:AVAS (sistema acustico di segnalazione del veicolo in modalità 100% elettrica)**

#### ADAS

Active Safety Brake & Distance Alert	Extended Traffic Sign Recognition
Time drive control	Active Lane Departure Warning

#### COMFORT

Alzacristalli anteriori e posteriori elettrici antipizzicamento con comando sequenziale	Prese 12 V (x3: anteriore, posteriore, bagagliaio)
Appoggia gomiti centrale anteriore con vano portaoggetti	Regolatore e limitatore di velocità programmabile
Climatizzatore automatico bi-zona con aeratori posteriori	Volante regolabile in altezza e profondità
Keyless start	Volante multifunzione in pelle pieno fiore
	Retrovisori esterni riscaldabili e a regolazione elettrica
Palette al volante con cambio EAT8	Sedili conducente e passeggero regolabili in altezza
	Sensori di parcheggio posteriori

Pack Visibilità (parabrezza a isolamento acustico, accensione automatica proiettori e tergicristalli, retrovisore interno elettrocromatico e Follow Me Home automatico)

Visiopark 180° (retrocamera 180°)

Retrovisori esterni ribaltabili elettricamente

**HYBRID:Selettore modalità di guida: Elettrico/Sport/Hybrid**

#### STILE INTERNO

Interni in tessuto Pneuma Mistral

Decorazioni plancia carbon look

#### STILE ESTERNO

Mascherina anteriore senza cornice	Proiettori anteriori Peugeot LED Technology
Fari DLR LED ad "artiglio" con estremità inferiore cromata	Fari posteriori Full LED 3D
Cerchi in lega da 17" Chicago	Profili vetratura neri

**HYBRID:Cerchi in lega da 18" "Detroit" Grigio Storm**

**HYBRID: badge sui parafranghi anteriori e sul portellone posteriore (lettere HY con aspetto cangiante)**

Conchiglie specchietti retrovisori Nero Perla

#### INFOTAINMENT

Peugeot i-Cockpit® con Head-up Digital Display 12,3"	Radio DAB
Touchscreen capacitivo 8" (radio trituner con comandi al volante, 6 altoparlanti, MP3, USB, Bluetooth, Aux In)	MirrorScreen (CarPlay, Android Auto)
<b>HYBRID:Touchscreen 10" HD</b>	<b>HYBRID: interfaccia infotainment dedicata con toggle switch</b>
<b>HYBRID: Peugeot Connect SOS &amp; Assistance</b>	

#### RICARICA

**HYBRID: caricatore OBC (On Board Charger) 3,7 kW monofase**

**HYBRID: cavo di ricarica T2 per presa domestica**

**HYBRID: cavo di ricarica T2 Modo 3 Monofase 7,4 kW con custodia dedicata**

#### FUNZIONI REMOTE


**HYBRID: monitoraggio a distanza dello stato di carica della batteria (tramite APP myPeugeot)**

**HYBRID: pre-riscaldamento/climatizzazione del veicolo a distanza (tramite APP myPeugeot)**



immagini riferite alla versione termica

Pagina 5



### ALLURE PACK

#### ACTIVE PACK+

#### SICUREZZA

##### ADAS

Blind corner Assist

##### Pack safety plus :

Active Lane Departure Warning

High Beam Assist

Driver Attention Alert

HYBRID: AVAS (sistema acustico di segnalazione del veicolo in modalità 100% elettrica)

#### COMFORT

Keyless Access & Start

Retrovisori esterni ribaltabili elettricamente

Specchietti di cortesia con illuminazione

HYBRID: Selettore modalità di guida: Elettrico/Sport/Hybrid

HYBRID: Hill Assist Descend Control (HADC) - *solo versioni HY4*

Sensori di parcheggio anteriori

#### SEDILI

Sedile conducente con regolazione lombare

Sedile posteriore con poggiatesta centrale, vano passaggio sci e sistema rapido di abbattimento

#### INTERNI

Interni Misto TEP / tessuto Colyn Mistral

Decorazioni plancia di bordo e pannelli delle porte in tessuto trama "Brumeo" (o "Texa")

Ambient LED Pack (illuminazione d'ambiente blu per guide luminose cruscotto e pannelli delle porte anteriori, vani portaoggetti tunnel centrale)

#### STILE ESTERNO

Vetri posteriori e lunotto oscurati

Profili finestrini cromati

Cerchi in lega da 18" "Detroit" Grigio Storm

HYBRID: badge sui parafranghi anteriori e sul portellone posteriore (*lettere HY con aspetto cangiante*)

#### INFOTAINMENT

Touchscreen 10" HD con 3D Connected Navigation con Servizio Speedcam

HYBRID: Peugeot Connect SOS & Assistance

MirrorScreen (CarPlay, Android Auto)

HYBRID: interfaccia infotainment dedicata con toggle switch

#### RICARICA

HYBRID: caricatore OBC (On Board Charger) 3,7 kW monofase

HYBRID: cavo di ricarica T2 per presa domestica

HYBRID: cavo di ricarica T2 Modo 3 Monofase 7,4 kW con custodia dedicata

#### FUNZIONI REMOTE

HYBRID: monitoraggio a distanza dello stato di carica della batteria (tramite APP myPeugeot)

HYBRID: pre-riscaldamento/climatizzazione del veicolo a distanza (tramite APP myPeugeot)

immagini riferite alla versione termica

Pagina 6



### GT

#### ALLURE PACK +

##### SICUREZZA

Drive Assist Pack II (Adaptive Cruise Control)

##### COMFORT

HYBRID: Hill Assist Descend Control (HADC) - *solo versioni HY4*

##### INTERNI

Decori plancia di bordo e pannelli delle porte in Alcantara®

Retrovisore interno frameless

Soglie porte anteriori con inserti inox e scritta "PEUGEOT"

Volante in pelle traforata "Pieno Fiore" e badge "GT"

Pedaliera sportiva in alluminio

Interni in TEP / Tessuto Belomka Mistral

Rivestimento del cielo Nero Mistral

##### STILE ESTERNO

Cerchi in lega da 18" "Detroit" Nero Onyx

Proiettori anteriori Peugeot FULL LED Technology con funzione Evs

Tetto Black Diamond

Retrovisori posteriori nero lucido

Barre al tetto in alluminio

Terminali di scarico posteriori cromati

##### INFOTAINMENT

2 prese USB console centrale per passeggeri posteriori







Touchscreen 10" HD con 3D Connected Navigation con Servizio Speedcam

Peugeot Connect SOS & Assistance

Opzioni		Prezzo	ACTIVE PACK	ALLURE PACK	GT
<b>SICUREZZA</b>					
AB13	<b>ALLARME VOLUMETRICO E PERIMETRALE CON CHIUSURA A DOPPIA AZIONE</b> <i>Per versioni HYBRID/HYBRID4 :incompatibile con LW02 - parabrezza riscaldato</i>	€ 375 <small>IVA esclusa € 307,37</small>	-	O	O
ZVHS	<b>PACK DRIVE ASSIST</b> <i>(ACC30 -Adaptive cruise control)</i> <i>-disponibile solo con cambio manuale</i> <i>HYBRID/HYBRID4: opzione non disponibile</i>	€ 300 <small>IVA esclusa € 245,90</small>	-	O	S
ZVHU	<b>PACK DRIVE ASSIST PLUS</b> <i>(Adaptive cruise control con funzione STOP&amp;GO e lane positioning assist)</i> <i>-disponibile solo con cambio automatico EAT8/e-EAT8</i>	€ 500 <small>IVA esclusa € 409,83</small>	-	O	S
UF02	<b>ADVANCED GRIP CONTROL</b> <i>- TRAZIONE OTTIMIZZATA CON CINQUE MODALITÀ DI ADERENZA</i> <i>- PNEUMATICI M+S ALL SEASONS 3PMSF</i> <i>- HILL ASSIST DESCENT CONTROL</i> <i>- CERCHI 18" "LOS ANGELES"</i> <i>Disponibile solo per versioni con cambio automatico EAT8</i> <i>*HYBRID/HYBRID4: opzione non disponibile</i>	€ 400 <small>IVA esclusa € 327,86</small>	-	O*	O*
N101	<b>NIGHT VISION</b> <i>- Visione Notturna (camera infrarossi che di notte individua la presenza di pedoni o animali sulla strada oltre il fascio di luce dei proiettori)</i> <i>* Non disponibile su motorizzazione PureTech 130 manuale</i>	€ 1.000 <small>IVA esclusa € 819,67</small>	-	-	O*
<b>COMFORT</b>					
YD04	<b>KEYLESS ACCESS &amp; START</b>	€ 350 <small>IVA esclusa € 286,88</small>	-	S	S
OK02	<b>TETTO PANORAMICO APRIBILE</b> <i>-con tendina elettrica e guide luminose blu a LED</i> <i>*solo per HYBRID/HYBRID4</i>	€ 950 <small>IVA esclusa € 778,68</small>	-	O*	O
LW02	<b>PARAREZZA RISCALDATO</b> <i>Disponibile solo con motorizzazioni HYBRID/HYBRID4</i> <i>Incompatibile con AB13-allarme volumetrico e perimetrale</i>	€ 180 <small>IVA esclusa € 147,54</small>	-	-	O
WY17	<b>SENSORI DI PARCHEGGIO ANTERIORI</b>	200 € <small>IVA esclusa € 163,93</small>	O	S	S
WY18	<b>VISIOPARK 360°</b> <i>front camera + park assist</i>	€ 400 <small>IVA esclusa € 327,86</small>	-	O	O
<b>CERCHI E PNEUMATICI</b>					
ZHVE	<b>CERCHI IN LEGA San Francisco 19"</b> <i>*solo versioni termiche</i> <i>misura pneumatici 205/55 R19</i>	€ 400 <small>IVA esclusa € 327,86</small>	-	-	O*
ZHYR	<b>CERCHI IN LEGA San Francisco 19"</b> <i>*solo versioni HY/HY4</i> <i>misura pneumatici 225/50 R19</i>	€ 400 <small>IVA esclusa € 327,86</small>	-	-	O*

Opzioni		Prezzo	ACTIVE PACK	ALLURE PACK	GT
<b>LINEA &amp; STILE</b>					
MOSY	TINTA METALLIZZATA GRATUITA <i>(Blue Celebes)</i>	€ 0 <small>IVA esclusa € 0,00</small>	S	S	S
OMMO	TINTE METALLIZZATE	€ 800 <small>IVA esclusa € 655,73</small>	O	O	O
M6N9 M5F3	TINTA MADREPERLA / SPECIALE	€ 950 <small>IVA esclusa € 778,68</small>	O	O	O
JD20	TETTO BLACK DIAMOND <i>verniciatura bi-colore con tetto in tinta Nero Perla Incompatibile con tinta M09V - Nero Perla</i>	€ 350 <small>IVA esclusa € 286,88</small>	-	O	S
KK01	BLACK TONE CERCHI IN LEGA 19" WASHINGTON NERO ONYX (San FRANCISCO ONYX se HY/HY4) PROFILI NERO BRILLANTE (padiglione, inserti parafrangente anteriore e paraurti posteriore) LEONE, GRIGLIA CALANDRA E SCRITTA PEUGEOT DARK CHROME INSERTI ALLA BASE DELLE PORTIERE IN GRIGIO TUNGSTENE <b>Include portellone motorizzato "Hands Free"</b>	€ 950 <small>IVA esclusa € 778,68</small>	-	-	O
<b>INTERNI</b>					
WACM	SEDILI RISCALDABILI	€ 200 <small>IVA esclusa € 163,93</small>	O	-	-
WABA		€ 200 <small>IVA esclusa € 163,93</small>	-	O	O
WABE	ELECTRIC& MASSAGE PACK <i>- Sedili anteriori massaggianti ad 8 settori (con 5 modalità di massaggio), e riscaldabili ; -Regolazione lombare elettrica e regolazione della lunghezza della seduta; -Sedile conducente con regolazioni elettriche e 2 memorie</i>  <i>(Incluso in presenza di opzione Pelle Nappa Mistral/Rossa e di interni misto TEP/Alcantara®)</i>	€ 1.000 <small>IVA esclusa € 819,67</small>	-	-	O
<b>AUDIO &amp; TELEMATICA</b>					
UN02	IMPIANTO Hi-Fi FOCAL®Tecnologia esclusiva FOCAL® <i>10 altoparlanti con amplificazione attiva 12 vie 515 W</i>	€ 850 <small>IVA esclusa € 696,72</small>	-	-	O
WL14	3D CONNECTED NAVIGATION <i>*solo versioni HY</i>	€ 400 <small>IVA esclusa € 327,86</small>	O*	S	S
<b>RICARICA</b>					
LZ02	CARICATORE OBC (On Board Charger) 7,4 kW monofase <i>Solo versioni HYBRID/ HYBRID4</i>	€ 400 <small>IVA esclusa € 327,86</small>	O	O	O

Opzioni		Prezzo	Misura pneumatici		ACTIVE PACK	ALLURE PACK	GT
<b>CERCHI IN LEGA</b>							
ZHBC	CHICAGO 17"	-	215/65 R17		S	-	-
ZHV5	DETROIT 18" Grigio Storm	-	225/55 R18		S (se HY)	S	-
ZHV8	DETROIT 18" Nero Onyx	-	225/55 R18		-	-	S
UF02	LOS ANGELES 18" (Solo in combinazione con Advanced Grip Control)	€ 400	225/55 R18 <i>Pneumatici Four-seasons 3MPSF</i>		-	O	O
ZHVE	SAN FRANCISCO 19" Nero Onyx matt GT PACK termiche	€ 400	205/55 R19 <i>Pneumatici Slimline</i>		-	-	O
ZHYR	SAN FRANCISCO 19" Nero Onyx matt GT PACK HY/HY4	€ 400	225/50 R19		-	-	O
KK01	WASHINGTON 19" Nero Onyx (Solo in combinazione con Black Tone) VERSIONI TERMICHE include portellone mot. Hands Free	€ 950	205/55 R19 <i>Pneumatici Slimline</i>		-	-	O
	SAN FRANCISCO 19" vernice Black Mist (Solo in combinazione con Black Tone) VERSIONI HY/HY4 include portellone mot. Hands Free	€ 950	225/50 R19		-	-	O

			ACTIVE PACK	ALLURE PACK	GT			
			INTERNI					
			V1FX	48FQ	73FH	OJFI	8DFX	8DFJ
			Tessuto PNEUMA Mistral	Misto TEP / tessuto Colyn Mistral	Misto TEP / Tessuto Belomka	Misto TEP / Alcantara® Mistral*	Pelle Nappa Mistral*	Pelle Nappa Rossa*
			Cielo Nero (Mistral)	Cielo Nero (Mistral)	Cielo Nero (Mistral)	Cielo Nero (Mistral)	Cielo Nero (Mistral)	Cielo Nero (Mistral)
								
			S	S	S	€ 1.400 <i>€ 1147,54 i.e.</i>	€ 2.000 <i>€ 1639,34 i.e.</i>	€ 2.300 <i>€ 1885,24 i.e.</i>
			TINTA DI SERIE					
MOSY	BLUE CELEBES	€ 0 <i>IVA € 0,00</i>	S	S	S	S	S	S
			TINTE METALLIZZATO					
MOVL	GRIGIO PLATINIUM	€ 800 <i>IVA € 655,74</i>	O	O	O	O	O	O
MOF4	GRIGIO ARTENSE	€ 800 <i>IVA € 655,74</i>	O	O	O	O	O	O
M09V	NERO PERLA	€ 800 <i>IVA € 655,74</i>	O	O	O	O	O	O
			TINTE SPECIALI					
M6N9	BIANCO MADREPERLA	€ 950 <i>IVA € 778,69</i>	O	O	O	O	O	O
M5F3	ROSSO ULTIMATE	€ 950 <i>IVA € 778,69</i>	O	O	O	O	O	O

**NOTE:**

\*Misto TEP / Alcantara® Mistral e Pelle Nappa Mistral/Rossa--> include Electric & Massage PACK

\*Opzione Pelle Nappa Rossa:

**Rossa:** --> pannelli porta e poggiatesta centrale con rivestimento Pelle Nappa Mistral (Nero)

--> include inserti plancia e portiere anteriori in Legno tiglio scuro (in sostituzione di inserti Alcantara®)



	BENZINA		DIESEL
	PureTech Turbo 130 S&S	PureTech Turbo 130 S&S EAT8	BlueHDi 130 S&S EAT8

NEOPATENTATI	-	-	-
<b>MOTORE</b>			
Cilindrata (cm <sup>3</sup> )	1199	1199	1499
Valvole	12	12	16
Potenza max giri/min (kW)	96 a 5500	96 a 5500	96 a 3750
Coppia max giri/min (Nm)	230 a 1750	230 a 1750	300 a 1750
Stop&Start	SI	SI	SI
Normativa anti-inquinamento	E6d	E6d	E6d
Tipo Variante Versione (TVV)	MRHNSM C1P600 / C1P800	MRHNSU C1PH00 / C1PE00	MCYHZU C2PF00/C2PC00
<b>TRASMISSIONE</b>			
Cambio	man. 6 rapporti	auto 8 rapporti	auto 8 rapporti
<b>MASSE [kg]</b>			
Peso a vuoto in ordine di marcia (compreso conducente)	1395	1395	1504
Portata	515	545	496
Massa rimorchiabile	1400	1400	1300
Peso totale a pieno carico	1910	1940	2000
<b>DIMENSIONI [mm]</b>			
Lunghezza		4447	
Larghezza (esclusi i retrovisori)		1841	
Altezza (in ordine di marcia)		1623	
Passo		2675	
Sbalzo anteriore/posteriore		923 / 849	
Carreggiata anteriore/posteriore		1.579 a 1.601 / 1.587 a 1.610	
<b>CAPACITA'</b>			
Serbatoio carburante (litri)		53	
Volume totale del bagagliaio in dm <sup>3</sup> (metodo VDA 210)		520	
<b>PRESTAZIONI</b>			
Velocità max (km/h)	188	188	189
Accelerazione (in sec)	- da 0 a 100 km/h	10,6	12,6
	- km da fermo (0-1000m)	31,9	33,9
<b>CONSUMI (l/100 km) ED EMISSIONI CO<sub>2</sub> (g/km) - WLTP</b>			
Combinato Low	5,9	6,1	4,9
Combinato High	7,1	7,4	5,9
CO <sub>2</sub> (g/km) combinato low	132	138	128
CO <sub>2</sub> (g/km) combinato high	160	167	154

I dati relativi ai Carburante e alle emissioni di CO<sub>2</sub> riportati in tabella si riferiscono ai valori omologati secondo la regolamentazione Europea applicabile a tutti i costruttori e a tutti i veicoli venduti in Europa. A causa dello stile di guida, delle condizioni tecniche dell'autovettura, degli optional installati, delle condizioni meteorologiche, di strada e di traffico, i consumi e le emissioni di CO<sub>2</sub> possono differire da quelli calcolati ai sensi del Regolamento sopra richiamato.

HYBRID

HYBRID

HYBRID4

### PLUG-IN HYBRID BENZINA

#### HYBRID 180 e-EAT8\*

#### HYBRID 225 e-EAT8

#### HYBRID4 300 e-EAT8

	HYBRID 180 e-EAT8*	HYBRID 225 e-EAT8	HYBRID4 300 e-EAT8
NEOPATENTATI	-	-	-
<b>MOTORE PURETECH</b>			
Cilindrata (cm <sup>3</sup> )	1.598	1.598	1.598
Valvole	16	16	16
Potenza max giri/min (kW)	110 a 6000	133 a 6.000	147 a 6.000
Coppia max giri/min (Nm)	300 a 3.000	300 a 3.000	300 a 3.000
Stop&Start	-	-	-
Normativa anti-inquinamento	E6d	E6d	E6d
<b>MOTORE ELETTRICO</b>			
Motore elettrico	1 motore integrato nella trasmissione e-EAT8	1 motore integrato nella trasmissione e-EAT8	1 motore integrato nella trasmissione e-EAT8 1 motore integrato nel retrotreno multilink
Potenza max (kW)	81	81	81/83 (post)
Coppia max (Nm)	320	320	320/166 (post)
Autonomia (km WLTP)	56*	56	59
Potenza max 30 min. motore elettrico	30 kW	30 kW	62,7 kW
<b>BATTERIA AD ALTA TENSIONE</b>			
Tipo Batteria	agli ioni di Litio	agli ioni di Litio	agli ioni di Litio
Capacità totale (kWh)	13,2 kWh	13,2 kWh	13,2 kWh
Caricatore OBC (On Board Charger) di serie	3,7 kW	3,7 kW	3,7 kW
Caricatore OBC (On Board Charger) in opzione	7,4 kW	7,4 kW	7,4 kW
Tempi di ricarica (da 0 a 100%)	7,5h/2h <sup>(1)</sup>	7,5h/2h <sup>(1)</sup>	7,5h/2h <sup>(1)</sup>
<b>TRASMISSIONE</b>			
Cambio	auto 8 rapporti elettrificato	auto 8 rapporti elettrificato	auto 8 rapporti elettrificato
Trazione	anteriore	anteriore	integrale (4x4)
<b>MASSE [kg]</b>			
Peso a vuoto in ordine di marcia (compreso conducente)	1.835	1.835	1.915
Portata	435	435	415
Massa rimorchiabile	1.250	1.250	1.250
<b>DIMENSIONI [mm]</b>			
Lunghezza		4.447	
Larghezza (esclusi i retrovisori)		1.841	
Altezza (in ordine di marcia)		1.624 / 1.620	
Passo		2.675	
Sbalzo anteriore/posteriore		923 / 849	
Carreggiata anteriore/posteriore		Da 1.579 a 1.601 / Da 1.587 a 1.610	
<b>CAPACITA'</b>			
Serbatoio carburante (litri)			43
Volume totale del bagagliaio in dm <sup>3</sup> (metodo VDA 210)			395
<b>PRESTAZIONI</b>			
Velocità max (km/h) sport/elettrico	215/135	225/135	235/135
Accelerazione (in sec)	- da 0 a 100 km/h 8,7	8,7	5,9
	- km da fermo (0-1000m)	28,4	25,9
<b>CONSUMI (l/100 km) ED EMISSIONI CO<sub>2</sub> (g/km)</b>			
	WLTP (Comb. LOW / Comb. HIGH)	WLTP (Comb. LOW / Comb. HIGH)	WLTP (Comb. LOW / Comb. HIGH)
Ciclo combinato	1,3/ 2	1,1 / 1,6	1,1 / 1,5
CO <sub>2</sub> (g/km) (ciclo combinato)	29/ 44	26 / 36	26 / 33
Emissioni Nox (Ciclo RDE) (mg/km)	60	60	60

(1) Tempi di ricarica calcolati in base all'equipaggiamento seguente: Presa domestica da 8A e OBC da 3,7 kW / Wallbox 32A e OBC da 7,4 kW (in opzione)

\*dati tecnici in fase di omologazione

I dati relativi ai Carburante e alle emissioni di CO<sub>2</sub> riportati in tabella si riferiscono ai valori omologati secondo la regolamentazione Europea applicabile a tutti i costruttori e a tutti i veicoli venduti in Europa. A causa dello stile di guida, delle condizioni tecniche dell'autovettura, degli optional installati, delle condizioni meteorologiche, di strada e di traffico, i consumi e le emissioni di CO<sub>2</sub> possono differire da quelli calcolati ai sensi del Regolamento sopra richiamato.





PEUGEOT

PEUGEOT 3008  
LISTINO PREZZI STOCK


All.2 Inforete 053-2023 del 01/03/2023 di cui è parte integrante

VALIDO DAL 02/03/2023

				Allestimento					
DISPONIBILI SOLO A STOCK				ACTIVE PACK	ALLURE	ALLURE PACK	GT		
	Motorizzazione	Norm.	kW	CV fiscali					
DIESEL	BlueHDi 130 EAT8 S&S	E6d	96	16	Chiavi in mano IVA esclusa Titre Opzioni 100%	€ 38.100 € 30.487,70 1PP8SYLMK1B0A0F4	€ 40.500 € 32.454,91 1PP8SYPMK1B0A0F4	€ 41.100 € 32.946,72 1PP8SYQMK1B0A0F4	€ 42.900 € 34.422,13 1PP8SYTMK1B0A0F4
	BlueHDi 130 S&S	E6d	96	16	Chiavi in mano IVA esclusa Titre Opzioni 100%	€ 36.100 € 28.848,36 1PP8SYLMKKB0A0F4	€ 38.500 € 30.815,57 1PP8SYPMKKB0A0F4	€ 39.100 € 31.307,37 1PP8SYQMKKB0A0F4	
					€ 1.880	€ 1.880	€ 1.880		
BENZINA	PureTech Turbo 130 EAT8 S&S (new)	E6d	96	14	Chiavi in mano IVA esclusa Titre Opzioni 100%	€ 36.220 € 28.946,72 1PP8SYLM61B0A0F4	€ 38.620 € 30.913,93 1PP8SYPM61B0A0F4	€ 39.220 € 31.405,73 1PP8SYQM61B0A0F4	€ 41.020 € 32.881,14 1PP8SYTM61B0A0F4
	PureTech Turbo 130 S&S (new)	E6d	96	14	Chiavi in mano IVA esclusa Titre Opzioni 100%	€ 34.220 € 27.307,37 1PP8SYLM6KB0A0F4	€ 36.620 € 29.274,59 1PP8SYPM6KB0A0F4	€ 37.220 € 29.766,39 1PP8SYQM6KB0A0F4	€ 39.020 € 31.241,80 1PP8SYTM6KB0A0F4
								€ 2.000	
PLUG-IN HYBRID BENZINA	HYBRID4 300 e-EAT8	E6d	222	17	Chiavi in mano IVA esclusa Titre Opzioni 100%			€ 54.030 € 43.545,08 1PP8SYSNK2B0A0F4	€ 54.480 € 43.913,93 1PP8SYUNK2B0A0F4
	HYBRID 225 e-EAT8	E6d	165	17	Chiavi in mano IVA esclusa Titre Opzioni 100%	€ 49.180 € 39.569,67 1PP8SYMNKAB0A0F4	€ 49.980 € 40.225,40 1PP8SYRNKAB0A0F4	€ 50.580 € 40.717,21 1PP8SYSNKAB0A0F4	€ 52.380 € 42.192,62 1PP8SYUNKAB0A0F4
							€ 3.450	€ 2.100	

Messa su strada 905 €

immagini riferite alla versione termica



### ACTIVE PACK

#### SICUREZZA

ABS, REF, AFU e ESP (include Hill Assist)	Chiusura centralizzata porte con telecomando
Accensione automatica delle luci di emergenza in caso di forte decelerazione	Airbag conducente e passeggero (con disattivazione a chiave), laterali doppi + a tendina (due)
Cinture di sicurezza a pretensione pirotecnica con limitatore di sforzo, regolabili in altezza, con tre punti di ancoraggio	Indicatore perdita pressione pneumatici Kit di riparazione pneumatici
Freno di stazionamento elettrico e Hill Assist	Fissaggi ISOFIX seggiolino bambini (1 anteriore passeggero, 2 posteriori laterali)

**HYBRID:** AVAS (sistema acustico di segnalazione del veicolo in modalità 100% elettrica)

#### ADAS

<i>Active Safety Brake &amp; Distance Alert</i>	<i>Extended Traffic Sign Recognition</i>
<i>Time drive control</i>	<i>Active Lane Departure Warning</i>

#### COMFORT

Alzacristalli anteriori e posteriori elettrici antipizzicamento con comando sequenziale	Prese 12 V (x3: anteriore, posteriore, bagagliaio)
Appoggia gomiti centrale anteriore con vano portaoggetti	Regolatore e limitatore di velocità programmabile
Climatizzatore automatico bi-zona con aeratori posteriori Keyless start	Volante regolabile in altezza e profondità
Palette al volante con cambio EAT8	Volante multifunzione in pelle pieno fiore
Pack Visibilità (parabrezza a isolamento acustico, accensione automatica proiettori e tergicristalli, retrovisore interno elettrocromatico e Follow Me Home automatico)	Retrovisori esterni riscaldabili e a regolazione elettrica
Sensori di parcheggio anteriori	Sedili conducente e passeggero regolabili in altezza
<b>HYBRID:</b> Selettore modalità di guida: Elettrico/Sport/Hybrid	Sensori di parcheggio posteriori
<b>STILE INTERNO</b>	Visiopark 180° (retrocamera 180°)
Interni in tessuto Meco Mistral	Retrovisori esterni ribaltabili elettricamente con illuminazione a
<b>HYBRID:</b> Interni Misto TEP / tessuto Colyn Mistral	<b>HYBRID:</b> Sedile conducente con regolazione lombare
<b>HYBRID:</b> Retrovisore interno frameless	

#### STILE INTERNO

Decorazioni plancia carbon look
---------------------------------

**HYBRID:** Interni Misto TEP / tessuto Colyn Mistral

**HYBRID:** Retrovisore interno frameless

#### STILE ESTERNO

Mascherina anteriore senza cornice	Proiettori anteriori Peugeot LED Technology
Fari DLR LED ad "artiglio" con estremità inferiore cromata	Fari posteriori Full LED 3D
Cerchi in lega da 17" Chicago	Profili vetratura neri
<b>HYBRID:</b> Cerchi in lega da 18" "Detroit" Grigio Storm	<b>HYBRID:</b> badge sui parafranghi anteriori e sul portellone posteriore (lettere HY con aspetto cangiante)
Conchiglie specchietti retrovisori Nero Perla	

#### INFOTAINMENT

Peugeot i-Cockpit® con Head-up Digital Display 12,3"	Radio DAB
Touchscreen capacitivo 8" (radio trituner con comandi al volante, 6 altoparlanti, MP3, USB, Bluetooth, Aux In)	MirrorScreen (CarPlay, Android Auto)
<b>HYBRID:</b> Touchscreen 10" HD con 3D Connected Navigation con Servizio Speedcam	

**HYBRID:** Peugeot Connect SOS & Assistance

#### RICARICA


<b>HYBRID:</b> caricatore OBC (On Board Charger) 3,7 kW monofase
<b>HYBRID:</b> cavo di ricarica T2 per presa domestica
<b>HYBRID:</b> cavo di ricarica T2 Modo 3 Monofase 7,4 kW con custodia dedicata

#### FUNZIONI REMOTE

<b>HYBRID:</b> monitoraggio a distanza dello stato di carica della batteria (tramite APP myPeugeot)
<b>HYBRID:</b> pre-riscaldamento/climatizzazione del veicolo a distanza (tramite APP myPeugeot)

immagini riferite alla versione termica

Pagina 4



### ALLURE

#### ACTIVE PACK+

#### SICUREZZA

##### ADAS

**Pack safety plus :**

Active Lane Departure Warning

High Beam Assist

Driver Attention Alert

Blind Corner Assist

HYBRID: AVAS (sistema acustico di segnalazione del veicolo in modalità 100% elettrica)

#### COMFORT

Retrovisori esterni ribaltabili elettricamente con illuminazione a LED

HYBRID: Selettore modalità di guida: Elettrico/Sport/Hybrid

#### SEDILI

Sedile conducente con regolazione lombare

Sedile posteriore con poggiatesta centrale, vano passaggio sci e sistema rapido di abbattimento

#### INTERNI

Interni Misto TEP / tessuto Colyn Mistral

HYBRID: Retrovisore interno frameless

#### STILE ESTERNO

Vetri posteriori e lunotto oscurati

Profili finestrini cromati

Cerchi in lega da 18" "Detroit" Grigio Storm

HYBRID: badge sui parafranghi anteriori e sul portellone posteriore (*lettere HY con aspetto cangiante*)

#### INFOTAINMENT

Touchscreen 10" HD con 3D Connected Navigation con Servizio Speedcam

Peugeot Connect SOS & Assistance

MirrorScreen (CarPlay, Android Auto)

HYBRID: interfaccia infotainment dedicata con toggle switch

#### RICARICA

HYBRID: caricatore OBC (On Board Charger) 3,7 kW monofase

HYBRID: cavo di ricarica T2 per presa domestica

HYBRID: cavo di ricarica T2 Modo 3 Monofase 7,4 kW con custodia dedicata

#### FUNZIONI REMOTE

HYBRID: monitoraggio a distanza dello stato di carica della batteria (tramite APP myPeugeot)

HYBRID: pre-riscaldamento/climatizzazione del veicolo a distanza (tramite APP myPeugeot)

### ALLURE PACK ALLURE +

#### COMFORT

Keyless Access & Start

HYBRID: Hill Assist Descend Control (HADC) - *solo versioni HY4*

#### SEDILI

Sedile passeggero ripiegabile in avanti

#### INTERNI

Decorazioni plancia di bordo e pannelli delle porte in tessuto trama "Brumeo" (o "Texa")

Ambient LED Pack (illuminazione d'ambiente blu per guide luminose cruscotto e pannelli delle porte anteriori, vani portaoggetti tunnel centrale)

immagini riferite alla versione termica

Pagina 5



### GT

#### ALLURE +

##### SICUREZZA

Drive Assist Pack II (Adaptive Cruise Control)

##### COMFORT

Keyless Access & Start

HYBRID: Hill Assist Descend Control (HADC) - *solo versioni HY4*

##### INTERNI

Ambient LED Pack (illuminazione d'ambiente blu per guide luminose cruscotto e pannelli delle porte anteriori, vani portaoggetti tunnel centrale)

Decorì plancia di bordo e pannelli delle porte in Alcantara®

Retrovisore interno frameless

Soglie porte anteriori con inserti inox e scritta "PEUGEOT"

Volante in pelle traforata "Pieno Fiore" e badge "GT"

Pedaliera sportiva in alluminio

Interni in TEP / Tessuto Belomka Mistral

Rivestimento del cielo Nero Mistral

##### STILE ESTERNO

Cerchi in lega da 18" "Detroit" Nero Onyx

Proiettori anteriori Peugeot FULL LED Technology con funzione Evs

Tetto Black Diamond

Retrovisori posteriori nero lucido

Barre al tetto in alluminio

Terminali di scarico posteriori cromati

##### SEDILI

Sedile passeggero ripiegabile in avanti

##### INFOTAINMENT

2 prese USB console centrale per passeggeri posteriori

Opzioni		Prezzo	ACTIVE PACK	ALLURE	ALLURE PACK	GT
<b>SICUREZZA</b>						
AB13	<b>ALLARME VOLUMETRICO E PERIMETRALE CON CHIUSURA A DOPPIA AZIONE</b> <i>Per versioni HYBRID/HYBRID4 :incompatibile con LW02 - parabrezza riscaldato</i>	€ 375 <small>IVA esclusa € 307,37</small>	-	O	O	O
JF02	<b>ADVANCED GRIP CONTROL</b> - TRAZIONE OTTIMIZZATA CON CINQUE MODALITÀ DI ADERENZA - PNEUMATICI M+S ALL SEASONS 3PMSF - HILL ASSIST DESCENT CONTROL - CERCHI 18" "LOS ANGELES"  <i>HYBRID/HYBRID4: opzione non disponibile</i>	€ 400 <small>IVA esclusa € 327,86</small>	-	O	O	O
D382	<b>RETE VERTICALE PORTABAGAGLI</b> <i>HYBRID/HYBRID4: opzione non disponibile</i>	€ 100 <small>IVA esclusa € 81,96</small>	-	O	O	O
N101	<b>NIGHT VISION</b> - Visione Notturna (camera infrarossi che di notte individua la presenza di pedoni o animali sulla strada oltre il fascio di luce dei proiettori) *Non disponibile su motorizzazione PureTech 130 manuale	€ 1.000 <small>IVA esclusa € 819,67</small>	-	-	-	O*
<b>COMFORT</b>						
YD04	<b>KEYLESS ACCESS &amp; START</b>	€ 350 <small>IVA esclusa € 286,88</small>	-	O	S	S
DK02	<b>TETTO PANORAMICO APRIBILE</b> <i>-con tendina elettrica e guide luminose blu a LED</i> <i>*solo per HYBRID/HYBRID4</i>	€ 950 <small>IVA esclusa € 778,68</small>	-	-	O*	O
LW02	<b>PARABREZZA RISCALDATO</b> <i>Disponibile solo con motorizzazioni HYBRID/HYBRID4</i> <i>Incompatibile con AB13-allarme volumetrico e perimetrale</i>	€ 180 <small>IVA esclusa € 147,54</small>	-	-	-	O
VYAF	<b>ELIMINAZIONE SENSORI DI PARCHEGGIO ANTERIORI E POSTERIORI</b> <i>(include eliminazione Blind Corner Assist per Allure e Allure Pack)</i>	-200 € <small>IVA esclusa -€ 163,93</small>	O	O	O	O
VYAH	<b>FRONT CAMERA</b> Include eliminazione sensori di parcheggio anteriori e posteriori e Blind Corner Assist	€ 0 <small>IVA esclusa € 0,00</small>	-	-	O	O

Opzioni		Prezzo	ACTIVE PACK	ALLURE	ALLURE PACK	GT
<b>LINEA &amp; STILE</b>						
MOSY	TINTA METALLIZZATA GRATUITA <i>(Blue Celebes)</i>	€ 0 <small>IVA esclusa € 0,00</small>	S	S	S	S
OMMO	TINTE METALLIZZATE	€ 800 <small>IVA esclusa € 655,73</small>	O	O	O	O
M6N9 M5F3	TINTA MADREPERLA / SPECIALE	€ 950 <small>IVA esclusa € 778,68</small>	O	O	O	O
JD20	TETTO BLACK DIAMOND <i>verniciatura bi-colore con tetto in tinta Nero Perla Incompatibile con tinta M09V - Nero Perla</i>	€ 350 <small>IVA esclusa € 286,88</small>	-	-	O	S
KK01	<b>BLACK TONE</b> CERCHI IN LEGA 19" WASHINGTON NERO ONYX PROFILI NERO BRILLANTE (padiglione, inserti parafrangente anteriore e paraurti posteriore) LEONE, GRIGLIA CALANDRA E SCRITTA PEUGEOT DARK CHROME INSERTI ALLA BASE DELLE PORTIERE IN GRIGIO TUNGSTENE  <i>Incompatibile con opzione UF02- Advanced Grip Control</i>	€ 500 <small>IVA esclusa € 409,83</small>	-	-	-	O
<b>INTERNI</b>						
WACM	<b>SEDILI RISCALDABILI</b> <i>include schienale sedile passeggero ripiegabile in avanti su Allure</i>  <i>Incompatibile con opzione WABB -Sedile conducente AGR</i>	€ 200 <small>IVA esclusa € 163,93</small>	O	-	-	-
WABA		€ 200 <small>IVA esclusa € 163,93</small>	O (se HY)	O	O	O
WABB	<b>SEDILE CONDUCENTE AGR</b> <i>Regolazione posizione elettrica, supporto lombare elettrico e regolazione della lunghezza della seduta</i> <i>Incompatibile con opzione WACM -Sedili riscaldabili</i> <i>* non disponibile su versione HY</i>	€ 250 <small>€ 204,91 IVA esclusa</small>	O*	-	-	-
WABE	<b>ELECTRIC MASSAGE PACK</b> <i>- Sedili anteriori massaggianti ad 8 settori (con 5 modalità di massaggio), e riscaldabili ; -Regolazione lombare elettrica e regolazione della lunghezza della seduta; -Sedile conducente con regolazioni elettriche e 2 memorie Incluso in presenza di opzione Pelle Nappa Mistral/Rossa)</i>	€ 1.000 <small>IVA esclusa € 819,67</small>	-	-	-	O
<b>AUDIO &amp; TELEMATICA</b>						
YR04	PREDISPOSIZIONE PEUGEOT CONNECT SOS & ASSISTANCE	€-150 <small>IVA esclusa -€ 122,95</small>	-	O	O	-
<b>RICARICA</b>						
LZ02	CARICATORE OBC (On Board Charger) 7,4 kW monofase <i>Solo versioni HYBRID/ HYBRID4</i>	€ 400	O	O	O	O

**ACTIVE**

**ACTIVE  
PACK**

**ALLURE**

**ALLURE  
PACK**

**GT**

Opzioni

Prezzo

Misura pneumatici

**CERCHI IN LEGA**

ZHBC

**CHICAGO 17"**

-

215/65 R17



S

S

-

-

-

ZHV5

**DETROIT 18"**  
Grigio Storm

-

225/55 R18



-

S (se HY)

S

S

-

ZHV8

**DETROIT 18"**  
Nero Onyx

-

225/55 R18



-

-

-

-

S

UF02

**LOS ANGELES 18"**  
(Solo in combinazione con  
Advanced Grip Control)

€ 400

225/55 R18  
*Pneumatici  
Four-seasons  
3MPSF*



-

-

O

O

O



ACTIVE PACK	ACTIVE BUSINESS	ALLURE	ALLURE PACK	GT		
INTERNI						
47FX (48FQ se HY)		48FQ		73FH	8DFX	8DFJ
Tessuto Meco Mistral	Tessuto Meco Mistral	Misto TEP / tessuto Colyn Mistral	Misto TEP / tessuto Colyn Mistral	Misto TEP / Tessuto Belomka	Pelle Nappa Mistral*	Pelle Nappa Rossa*
Cielo Chiaro (Grigio)	Cielo Chiaro (Grigio)	Cielo Chiaro (Grigio)	Cielo Chiaro (Grigio)	Cielo Nero (Mistral)	Cielo Nero (Mistral)	Cielo Nero (Mistral)
						
S	S	S	S	S	€ 2.000 € 1639,34 i.e.	€ 2.300 € 1885,24 i.e.

TINTA DI SERIE									
MOSY	BLUE CELEBES	€ 0 <i>IVA € 0,00</i>	S	S	S	S	S	S	S
TINTE METALLIZZATO									
M0VL	GRIGIO PLATINIUM	€ 800 <i>IVA € 655,74</i>	O	O	O	O	O	O	O
M0F4	GRIGIO ARTENSE	€ 800 <i>IVA € 655,74</i>	O	O	O	O	O	O	O
M09V	NERO PERLA	€ 800 <i>IVA € 655,74</i>	O	O	O	O	O	O	O
TINTE SPECIALI									
M6N9	BIANCO MADREPERLA	€ 950 <i>IVA € 778,69</i>	O	O	O	O	O	O	O
M5F3	ROSSO ULTIMATE	€ 950 <i>IVA € 778,69</i>	O	O	O	O	O	O	O

**NOTE:**

\*Opzione Pelle Nappa:

--> **Rossa:** include inserti plancia e portiere anteriori in Legno tiglio scuro (in sostituzione di inserti Alcantara®)

--> include pack WABE - Electric&Massage pack.



	BENZINA		DIESEL	
	PureTech Turbo 130 S&S	PureTech Turbo 130 S&S EAT8	BlueHDi 130 S&S	BlueHDi 130 S&S EAT8
NEOPATENTATI	-	-	-	-
<b>MOTORE</b>				
Cilindrata (cm <sup>3</sup> )	1199	1199	1499	1499
Valvole	12	12	16	16
Potenza max giri/min (kW)	96 a 5500	96 a 5500	96 a 3750	96 a 3750
Coppia max giri/min (Nm)	230 a 1750	230 a 1750	300 a 1750	300 a 1750
Stop&Start	SI	SI	SI	SI
Normativa anti-inquinamento	E6d	E6d	E6d	E6d
Tipo Variante Versione (TVV)	MRHNSM C1P600 / C1P800	MRHNSU C1PH00 / C1PE00	MCYHZM C2P400 / C2P700	MCYHZU C2PF00 / C2PL00
<b>TRASMISSIONE</b>				
Cambio	man. 6 rapporti	auto 8 rapporti	man. 6 rapporti	auto 8 rapporti
<b>MASSE [kg]</b>				
Peso a vuoto in ordine di marcia (compreso conducente)	1395	1395	1504	1504
Portata	515	545	476	496
Massa rimorchiabile	1400	1400	1500	1300
Peso totale a pieno carico	1910	1940	1980	2000
<b>DIMENSIONI [mm]</b>				
Lunghezza			4447	
Larghezza (esclusi i retrovisori)			1841	
Altezza (in ordine di marcia)			1623	
Passo			2675	
Sbalzo anteriore/posteriore			923 / 849	
Carreggiata anteriore/posteriore			1.579 a 1.601 / 1.587 a 1.610	
<b>CAPACITA'</b>				
Serbatoio carburante (litri)			53	
Volume totale del bagagliaio in dm <sup>3</sup> (metodo VDA 210)			520	
<b>PRESTAZIONI</b>				
Velocità max (km/h)	188	188	192	189
Accelerazione (in sec)	- da 0 a 100 km/h	10,6	10,9	11,9
	- km da fermo (0-1000m)	31,9	32,3	33,9
<b>CONSUMI (l/100 km) ED EMISSIONI CO<sub>2</sub> (g/km) - WLTP</b>				
Combinato Low	5,9	6,1	4,6	4,9
Combinato High	7,1	7,3	5,6	5,9
CO <sub>2</sub> (g/km) combinato low	140	137	122	128
CO <sub>2</sub> (g/km) combinato high	161	166	148	154

I dati relativi ai Carburante e alle emissioni di CO<sub>2</sub> riportati in tabella si riferiscono ai valori omologati secondo la regolamentazione Europea applicabile a tutti i costruttori e a tutti i veicoli venduti in Europa. A causa dello stile di guida, delle condizioni tecniche dell'autovettura, degli optional installati, delle condizioni metereologiche, di strada e di traffico, i consumi e le emissioni di CO<sub>2</sub> possono differire da quelli calcolati ai sensi del Regolamento sopra richiamato.

HYBRID

HYBRID 4

### PLUG-IN HYBRID BENZINA

#### HYBRID 225 e-EAT8

#### HYBRID4 300 e-EAT8

NEOPATENTATI

#### MOTORE PURETECH

Cilindrata (cm <sup>3</sup> )	1.598	1.598
Valvole	16	16
Potenza max giri/min (kW)	133 a 6.000	147 a 6.000
Coppia max giri/min (Nm)	300 a 3.000	300 a 3.000
Stop&Start	-	-
Normativa anti-inquinamento	E6d	E6d
Tipo Variante Versione (TVV)	M4DGZU C1J000	M45GBU C1J000

#### MOTORE ELETTRICO

Motore elettrico	1 motore integrato nella trasmissione e-EAT8	1 motore integrato nella trasmissione e-EAT8 1 motore integrato nel retrotreno multilink
Potenza max (kW)	81	81/83 (post)
Coppia max (Nm)	320	320/166 (post)
Autonomia (km WLTP)	56	59
Potenza max 30 min. motore elettrico	30 kW	62,7 kW

#### BATTERIA AD ALTA TENSIONE

Tipo Batteria	agli ioni di Litio	agli ioni di Litio
Capacità totale (kWh)	13,2 kWh	13,2 kWh
Caricatore OBC (On Board Charger) di serie	3,7 kW	3,7 kW
Caricatore OBC (On Board Charger) in opzione	7,4 kW	7,4 kW
Tempi di ricarica (da 0 a 100%)	7,5h/2h <sup>(1)</sup>	7,5h/2h <sup>(1)</sup>

#### TRASMISSIONE

Cambio	auto 8 rapporti elettrificato	auto 8 rapporti elettrificato
Trazione	anteriore	integrale (4x4)

#### MASSE [kg]

Peso a vuoto in ordine di marcia (compreso conducente)	1.835	1.915
Portata	435	415
Massa rimorchiabile	1.250	1.250

#### DIMENSIONI [mm]

Lunghezza	4.447
Larghezza (esclusi i retrovisori)	1.841
Altezza (in ordine di marcia)	1.624 / 1.620
Passo	2.675
Sbalzo anteriore/posteriore	923 / 849
Carreggiata anteriore/posteriore	Da 1.579 a 1.601 / Da 1.587 a 1.610

#### CAPACITA'

Serbatoio carburante (litri)	43
Volume totale del baqaaliaio in dm <sup>3</sup> (metodo VDA 210)	395

#### PRESTAZIONI

Velocità max (km/h) sport/elettrico	225/135	235/135
Accelerazione (in sec)	- da 0 a 100 km/h 8,7	5,9
	- km da fermo (0-1000m)	28,4
		25,9

#### CONSUMI (l/100 km) ED EMISSIONI CO<sub>2</sub> (g/km)

	WLTP (Comb. LOW / Comb. HIGH)	WLTP (Comb. LOW / Comb. HIGH)
Ciclo combinato	1,3 / 1,8	1,2 / 1,7
CO <sub>2</sub> (g/km) (ciclo combinato)	29 / 41	28 / 39
Emissioni Nox (Ciclo RDE) (mg/km)	60	60

(1) Tempi di ricarica calcolati in base all'equipaggiamento seguente: Presa domestica da 8A e OBC da 3,7 kW / Wallbox 32A e OBC da 7,4 kW (in opzione)

I dati relativi ai Carburante e alle emissioni di CO<sub>2</sub> riportati in tabella si riferiscono ai valori omologati secondo la regolamentazione Europea applicabile a tutti i costruttori e a tutti i veicoli venduti in Europa. A causa dello stile di guida, delle condizioni tecniche dell'autovettura, degli optional installati, delle condizioni metereologiche, di strada e di traffico, i consumi e le emissioni di CO<sub>2</sub> possono differire da quelli calcolati ai sensi del Regolamento sopra richiamato.



PEUGEOT

PEUGEOT 5008  
LISTINO PREZZI G2

All.2 Inforete 053-2023 del 01/03/2023 di cui è parte integrante

VALIDO DAL 02/03/2023

					Allestimento			
					ACTIVE PACK	ALLURE PACK	GT	
		Motorizzazione	Norm.	kW	CV fiscali			
DIESEL					Chiavi in mano	€ 41.170	€ 44.220	€ 46.170
	BlueHDi 130 EAT8 S&S (new)	E6d	96	16	IVA esclusa Titre Opzioni 100%	€ 33.004,09 1PP7CMLP41B0A0G2	€ 35.504,09 1PP7CMQP41B0A0G2	€ 37.102,45 1PP7CMTM41B0A0G2
BENZINA					Chiavi in mano	€ 39.170	€ 42.220	€ 44.170
	PureTech Turbo 130 EAT8 S&S (new)	E6d	96	14	IVA esclusa Titre Opzioni 100%	€ 31.364,75 1PP7CMLM61B0A0G2	€ 33.864,75 1PP7CMQM61B0A0G2	€ 35.463,11 1PP7CMTM61B0A0G2
						€ 2.000	€ 2.000	€ 2.000
					Chiavi in mano	€ 37.170	€ 40.220	€ 42.170
	PureTech Turbo 130 S&S (new)	E6d	96	14	IVA esclusa Titre Opzioni 100%	€ 29.725,40 1PP7CMLM6KB0A0G2	€ 32.225,40 1PP7CMQM6KB0A0G2	€ 33.823,77 1PP7CMTM6KB0A0G2

Messa su strada

905 €

NB. I PREZZI CHIAVI IN MANO INDICATI NEL LISTINO INCLUDONO LA MESSA SU STRADA, MA NON COMPRENDONO IL BOLLO SU CERTIFICATO DI CONFORMITA' E L'IMPOSTA PROVINCIALE DI TRASCRIZIONE (I.P.T.)  
I CUI IMPORTI VENGONO ADDEBITATI SEPARATAMENTE.

AM G0: DISPONIBILE SOLO A STOCK

Allestimento

**ACTIVE  
PACK**

**ALLURE  
PACK**

**GT**

Motorizzazione

Norm.

kW

CV  
fiscali

DIESEL

Chiavi in mano

**€ 41.170**

**€ 44.070**

**€ 46.170**

BlueHDi 130 EAT8 S&S (new)

E6d

96

16

IVA esclusa  
Titre  
Opzioni 100%

€ 33.004,09

€ 35.381,14

€ 37.102,45

1PP7CMLP41B0A0G0

1PP7CMQP41B0A0G0

1PP7CMTM41B0A0G0

BENZINA

Chiavi in mano

**€ 39.170**

**€ 42.070**

**€ 44.170**

PureTech Turbo 130 EAT8 S&S  
(new)

E6d

96

14

IVA esclusa  
Titre  
Opzioni 100%

€ 31.364,75

€ 33.741,80

€ 35.463,11

1PP7CMLM61B0A0G0

1PP7CMQM61B0A0G0

1PP7CMTM61B0A0G0

€ 2.000

€ 2.000

€ 2.000

Chiavi in mano

**€ 37.170**

**€ 40.070**

**€ 42.170**

PureTech Turbo 130 S&S (new)

E6d

96

14

IVA esclusa  
Titre  
Opzioni 100%

€ 29.725,40

€ 32.102,45

€ 33.823,77

1PP7CMLM6KB0A0G0

1PP7CMQM6KB0A0G0


1PP7CMTM6KB0A0G0

Messa su strada

905 €

NB. I PREZZI CHIAVI IN MANO INDICATI NEL LISTINO INCLUDONO LA MESSA SU STRADA, MA NON COMPREDONO IL BOLLO SU CERTIFICATO DI CONFORMITA' E L'IMPOSTA PROVINCIALE DI TRASCRIZIONE (I.P.T.)

I CUI IMPORTI VENGONO ADDEBITATI SEPARATAMENTE.



### ACTIVE PACK

#### SICUREZZA

ABS, REF, AFU e ESP (include Hill Assist)	Chiusura centralizzata porte con telecomando
Accensione automatica delle luci di emergenza in caso di forte decelerazione	Airbag conducente e passeggero (con disattivazione a chiave), laterali doppi + a tendina (seconda e terza fila)
Cinture di sicurezza a pretensione pirotecnica con limitatore di sforzo, regolabili in altezza, con tre punti di ancoraggio	Indicatore perdita pressione pneumatici
Freno di stazionamento elettrico e Hill Assist	Kit di riparazione pneumatici (se non presente opzione predisposizione ruotino di scorta)
	Fissaggi ISOFIX seggiolino bambini (3 posteriori)

#### ADAS

Active Safety Brake & Distance Alert	Extended Traffic Sign Recognition
Time drive control	Active Lane Departure Warning

#### COMFORT

Alzacristalli anteriori e posteriori elettrici antipizzicamento con comando sequenziale	Regolatore e limitatore di velocità programmabile
Appoggia gomiti centrale anteriore con vano portaoggetti	Volante regolabile in altezza e profondità
Climatizzatore automatico bi-zona con aeratori posteriori	Volante multifunzione in pelle pieno fiore
Keyless start	Retrovisori esterni riscaldabili e a regolazione elettrica
Palette al volante con cambio EAT8	Sensori di parcheggio posteriori
<b>Plafoniera dedicata terza fila con due spot lettura</b>	Sedili conducente e passeggero regolabili in altezza
Pack Visibilità (parabrezza a isolamento acustico, accensione automatica proiettori e tergicristalli, retrovisore interno elettrocromatico e Follow Me Home automatico	2 sedili in terza fila, ripiegabili a scomparsa sotto il piano di carico e asportabili (7 posti totali)
Retrovisori esterni ribaltabili elettricamente	<b>3 sedili in seconda fila indipendenti, scorrevoli, con schienale regolabile ed abbattibile</b>
	Visiopark 180° (retrocamera 180°)

#### STILE INTERNO

Interni in tessuto Pneuma Mistral	Decorazioni plancia di bordo e pannelli delle porte effetto Carbon
-----------------------------------	--

#### STILE ESTERNO

Mascherina anteriore senza cornice	Proiettori anteriori Peugeot LED Technology
Fari DLR LED ad "artiglio" con estremità inferiore cromata	Fari posteriori Full LED 3D
Cerchi in lega da 17" Chicago	Profili vetratura neri
Conchiglie specchietti retrovisori Nero Perla	

#### INFOTAINMENT

Peugeot i-Cockpit® con Head-up Digital Display 12,3"	Radio DAB
Touchscreen capacitivo 8" (radio trituner con comandi al volante, 6 altoparlanti, MP3, USB, Bluetooth, Aux In)	
MirrorScreen (CarPlay, Android Auto)	



### ALLURE PACK

#### ACTIVE PACK +

#### SICUREZZA

##### ADAS

Blind Corner Assist

##### Pack safety plus :

Active Lane Departure Warning

High Beam Assist

Driver Attention Alert

#### COMFORT

Keyless Access & Start

Sensori di parcheggio anteriori

Retrovisori esterni ribaltabili elettricamente con illuminazione a LED

Specchietti di cortesia con illuminazione a LED

#### SEDILI

Sedile conducente con regolazione lombare

#### INTERNI

Interni Misto TEP / tessuto Colyn Mistral

Decorazioni plancia di bordo e pannelli delle porte in tessuto trama "Brumeo"

Ambient LED Pack (illuminazione d'ambiente blu per guide luminose cruscotto e pannelli delle porte anteriori, vani portaoggetti tunnel centrale)

PACK Family - Tavolini tipo aereo schienali dei sedili anteriori e tendine parasole seconda fila

#### STILE ESTERNO

Barre al tetto in alluminio

Vetri posteriori e lunotto oscurati

Profili finestrini cromati

Cerchi in lega da 18" "Detroit" Grigio Storm

#### INFOTAINMENT

Touchscreen 10" HD con 3D Connected Navigation con Servizio Speedcam

MirrorScreen (CarPlay, Android Auto)





### GT

#### ALLURE PACK +

#### SICUREZZA

Drive Assist Pack II (Adaptive Cruise Control)

#### INTERNI

Interni in misto TEP / tessuto Belomka Mistral

Retrovisore interno frameless

Soglie porte anteriori con inserti inox e scritta "PEUGEOT"

Volante in pelle traforata "Pieno Fiore" e badge "GT"

Pedaliere sportiva in alluminio

Decori plancia di bordo e pannelli delle porte in Alcantara®

Rivestimento del cielo Nero Mistral

#### STILE ESTERNO

Cerchi in lega da 18" "Detroit" Nero Onyx

Proiettori anteriori Peugeot FULL LED Technology con funzione Evs

Tetto Black Diamond

Retrovisori posteriori nero lucido

#### INFOTAINMENT







2 prese USB console centrale per passeggeri posteriori







Touchscreen 10" HD con 3D Connected Navigation con Servizio Speedcam

Peugeot Connect SOS & Assistance

Opzioni		Prezzo	ACTIVE PACK	ALLURE PACK	GT
<b>SICUREZZA</b>					
AB13	ALLARME VOLUMETRICO E PERIMETRALE CON CHIUSURA A DOPPIA AZIONE	€ 375 <small>IVA esclusa € 307,37</small>	-	O	O
ZVHS	PACK DRIVE ASSIST <small>(ACC30 -Adaptive cruise control) -disponibile solo con cambio manuale</small>	€ 300 <small>IVA esclusa € 245,90</small>	-	O	S
ZVHU	PACK DRIVE ASSIST PLUS <small>(Adaptive cruise control con funzione STOP&amp;GO e lane positioning assist) -disponibile solo con cambio automatico EAT8</small>	€ 500 <small>IVA esclusa € 409,83</small>	-	O	S
UF02	ADVANCED GRIP CONTROL - TRAZIONE OTTIMIZZATA CON CINQUE MODALITÀ DI ADERENZA - PNEUMATICI M+S ALL SEASONS 3PMSF - HILL ASSIST DESCENT CONTROL - CERCHI 18" "LOS ANGELES" <u>Include predisposizione alloggiamento ruota di scorta</u> Disponibile solo per versioni con cambio automatico EAT8 <i>Incompatibile con opzione "Predisposizione alloggiamento ruotino di scorta"</i>	€ 420 <small>IVA esclusa € 344,26</small>	-	O	O
N101	NIGHT VISION - Visione Notturna (camera infrarossi che di notte individua la presenza di pedoni o animali sulla strada oltre il fascio di luce dei proiettori) <i>*Non disponibile su motorizzazione PureTech 130 manuale</i>	€ 1.000 <small>IVA esclusa € 819,67</small>	-	-	O*
<b>COMFORT</b>					
OK02	TETTO PANORAMICO APRIBILE -con tendina elettrica e guide luminose blu a LED - include Spot Lion in corrispondenza degli specchietti retrovisori	€ 950 <small>IVA esclusa € 778,68</small>	-	-	O
WY17	SENSORI DI PARCHEGGIO ANTERIORI	€ 200 <small>IVA esclusa € 163,93</small>	O	S	S
WY18	VISIOPARK 360 Front camera + park assist	€ 400 <small>IVA esclusa € 327,86</small>	-	O	O
<b>CERCHI E PNEUMATICI</b>					
ZHWR	PREDISPOSIZIONE ALLOGGIAMENTO RUOTINO DI SCORTA Implica la perdita del kit riparazione pneumatici	€ 20	O	-	-
ZHWS	(Ruotino di scorta e kit attrezzi da ordinare a parte in post-vendita)		-	O	-
ZHWT	<i>Incompatibile con opzione UF02- Advanced Grip Control</i>		-	-	O

Opzioni		Prezzo	ACTIVE PACK	ALLURE PACK	GT
<b>LINEA &amp; STILE</b>					
MOLG	TINTA METALLIZZATA GRATUITA ( <i>Metallic Copper</i> )	€ 0 <small>Iva esclusa € 0,00</small>	S	S	S
OMMO	TINTE METALLIZZATE	€ 800 <small>Iva esclusa € 655,73</small>	O	O	O
M6N9	TINTA MADREPERLA / SPECIALE	€ 950 <small>Iva esclusa € 778,68</small>	O	O	O
JD20	TETTO BLACK DIAMOND <i>verniciatura bi-colore con tetto in tinta Nero Perla</i> <i>Incompatibile con tinta M09V - Nero Perla</i>	€ 350 <small>Iva esclusa € 286,88</small>	-	O	S
KK01	<b>BLACK TONE</b> CERCHI IN LEGA 19" WASHINGTON NERO ONYX PROFILI NERO BRILLANTE (padiglione, inserti parafango anteriore e paraurti posteriore) LEONE, GRIGLIA CALANDRA E SCRITTA PEUGEOT DARK CHROME INSERTI ALLA BASE DELLE PORTIERE IN GRIGIO TUNGSTENE BARRE AL TETTO NERO <b>Include pred. Alloggiamento ruotino di scorta</b> <b>Include portellone motorizzato "Hands Free"</b> <i>Incompatibile con opzione UF02- Advanced Grip Control</i> <i>Incompatibile con opzione "predisposizione alloggiamento ruotino di scorta"</i> <i>Incompatibile con opzione ZHWV- Cerchi il lega 19"</i>	€ 970 <small>Iva esclusa € 795,08</small>	-	-	O
<b>INTERNI</b>					
WACM	SEDILI RISCALDABILI <i>include schienale sedile passeggero ripiegabile in avanti su Allure</i>	€ 200	O	-	-
WABA		<small>Iva esclusa € 163,93</small>	-	O	O
WABE	<b>ELECTRIC&amp; MASSAGE PACK</b> <i>- Sedili anteriori massaggianti ad 8 settori (con 5 modalità di massaggio), e riscaldabili ;</i> <i>-Regolazione lombare elettrica e regolazione della lunghezza della seduta;</i> <i>-Sedile conducente con regolazioni elettriche e 2 memorie</i> <i>I/ncluso in presenza di opzione Pelle Nappa Mistral/Rossa)</i>	€ 1.000 <small>Iva esclusa € 819,67</small>	-	-	O
<b>AUDIO &amp; TELEMATICA</b>					
UN02	IMPIANTO HI-FI FOCAL® <b>Tecnologia esclusiva FOCAL®</b> <i>10 altoparlanti con amplificazione attiva 12 vie 515 W</i>	€ 850 <small>Iva esclusa € 696,72</small>	-	-	O
<b>CERCHI E PNEUMATICI</b>					
ZHWV	CERCHI IN LEGA San Francisco 19" <b>include pred. Ruotino di scorta</b> <i>misura pneumatici 205/55 R19</i>	€ 420 <small>Iva esclusa € 344,26</small>	-	-	O

Opzioni		Prezzo	Misura pneumatici		ACTIVE PACK	ALLURE PACK	GT
<b>CERCHI IN LEGA</b>							
<b>ZHBC</b>	CHICAGO 17"	-	215/65 R17		S	-	-
<b>ZHV5</b>	DETROIT 18" Grigio Storm	-	225/55 R18		-	S	-
<b>ZHV8</b>	DETROIT 18" Nero Onyx	-	225/55 R18		-	-	S
<b>UF02</b>	LOS ANGELES 18" (Solo in combinazione con Advanced Grip Control)  include pred. Alloggiamento ruotino di scorta	€ 420	225/55 R18 <i>Pneumatici Four-seasons 3MPSF</i>		-	O	O
<b>ZHWV</b>	SAN FRANCISCO 19" Nero Onyx matt  include pred. Alloggiamento ruotino di scorta	€ 420	205/55 R19 <i>Pneumatici Slimline</i>		-	-	O
<b>KK01</b>	WASHINGTON 19" Nero Onyx (Solo in combinazione con Black Tone)  Include pred. Alloggiamento ruotino di scorta e portellone motorizzato hands free	€ 970	205/55 R19 <i>Pneumatici Slimline</i>		-	-	O

			ACTIVE PACK	ALLURE PACK	GT			
			INTERNI					
			V1FX	48FQ	73FH	0JFI	8DFX	8DFJ
			Tessuto PNEUMA Mistral	Misto TEP / tessuto Colyn Mistral	Misto TEP / Tessuto Belomka	Misto TEP / Alcantara® Mistral*	Pelle Nappa Mistral*	Pelle Nappa Rossa*
			Cielo Nero (Mistral)	Cielo Nero (Mistral)	Cielo Nero (Mistral)	Cielo Nero (Mistral)	Cielo Nero (Mistral)	Cielo Nero (Mistral)
								
			S	S	S	€ 1.400 € 1147,54 i.e.	€ 2.000 € 1639,34 i.e.	€ 2.300 € 1885,24 i.e.
TINTA DI SERIE								
MOLG	METALLIC COPPER	€ 0 <small>IVA € 0,00</small>	S	S	S	S	S	S
TINTE METALLIZZATO								
MOVL	GRIGIO PLATINIUM	€ 800 <small>IVA € 655,74</small>	O	O	O	O	O	O
MOF4	GRIGIO ARTENSE	€ 800 <small>IVA € 655,74</small>	O	O	O	O	O	O
M09V	NERO PERLA	€ 800 <small>IVA € 655,74</small>	O	O	O	O	O	O
MOSY	BLUE CELEBES	€ 800 <small>IVA € 655,74</small>	O	O	O	O	O	O
TINTE SPECIALI								
M6N9	BIANCO MADREPERLA	€ 950 <small>IVA € 778,69</small>	O	O	O	O	O	O


**NOTE:**

\*Misto TEP / Alcantara® Mistral e Pelle Nappa Mistral/Rossa--> include Electric & Massage PACK

\*Opzione Pelle Nappa Rossa:

**Rossa:** --> pannelli porta e poggiatesta centrale con rivestimento Pelle Nappa Mistral (Nero)

--> include inserti plancia e portiere anteriori in Legno taglio scuro (in sostituzione di inserti Alcantara®)



	BENZINA		DIESEL
	PureTech Turbo 130 S&S	PureTech Turbo 130 S&S EAT8	BlueHDi 130 S&S EAT8

<b>NEOPATENTATI</b>	-	-	-
<b>MOTORE</b>			
Cilindrata (cm <sup>3</sup> )	1199	1199	1499
Valvole	12	12	16
Potenza max giri/min (kW)	96 a 5500	96 a 5500	96 a 3750
Coppia max giri/min (Nm)	230 a 1750	230 a 1750	300 a 1750
Stop&Start	SI	SI	SI
Normativa anti-inquinamento	E6d	E6d	E6d
<b>TRASMISSIONE</b>			
Cambio	man. 6 rapporti	auto 8 rapporti	auto 8 rapporti
<b>MASSE [kg]</b>			
Peso a vuoto in ordine di marcia (compreso conducente)	1504	1505	1611
Portata	636	655	619
Massa rimorchiabile	1100	1100	1200
Peso totale a pieno carico	2140	2160	2230
<b>DIMENSIONI [mm]</b>			
Lunghezza		4641	
Larghezza (esclusi i retrovisori)		1844	
Altezza (in ordine di marcia)		1.637 / 1.651	
Passo		2840	
Sbalzo anteriore/posteriore		926/875	
Carreggiata anteriore/posteriore		da 1.579 a 1.601 / da 1.587 a 1.610	
<b>CAPACITA'</b>			
Serbatoio carburante (litri)		55	
Volume totale del bagagliaio in dm <sup>3</sup> (metodo VDA 210)		780	
<b>PRESTAZIONI</b>			
Velocità max (km/h)	188	188	190
Accelerazione (in sec)	- da 0 a 100 km/h	11,4	13,5
	- km da fermo (0-1000m)	32,8	34,7
<b>CONSUMI (l/100 km) ED EMISSIONI CO<sub>2</sub> (g/km) - WLTP</b>			
Combinato Low	5,9	6,1	4,9
Combinato High	7,1	7,4	5,9
CO <sub>2</sub> (g/km) combinato low	132	138	128
CO <sub>2</sub> (g/km) combinato high	160	167	154

I dati relativi ai Carburante e alle emissioni di CO<sub>2</sub> riportati in tabella si riferiscono ai valori omologati secondo la regolamentazione Europea applicabile a tutti i costruttori e a tutti i veicoli venduti in Europa. A causa dello stile di guida, delle condizioni tecniche dell'autovettura, degli optional installati, delle condizioni meteorologiche, di strada e di traffico, i consumi e le emissioni di CO<sub>2</sub> posso differire da quelli calcolati ai sensi del Regolamento sopra richiamato.



PEUGEOT

PEUGEOT 5008  
LISTINO PREZZI stock


All.2 Inforete 053-2023 del 01/03/2023 di cui è parte integrante

VALIDO DAL 02/03/2023

					Allestimento				
					ACTIVE PACK	ALLURE	ALLURE PACK		
		Motorizzazione	Norm.	kW	CV fiscali				
DIESEL		BlueHDi 130 EAT8 S&S	E6d	96	16	Chiavi in mano IVA esclusa Titre Opzioni 100%	<b>€ 41.250</b> € 33.069,67 1PP7CMLMK1B0A0F4	<b>€ 43.650</b> € 35.036,88 1PP7CMPMK1B0A0F4	<b>€ 44.250</b> € 35.528,68 1PP7CMQMK1B0A0F4
						€ 3.100	€ 3.100	€ 3.100	
BENZINA		PureTech Turbo 130 EAT8 S&S (new)	E6d	96	14	Chiavi in mano IVA esclusa Titre Opzioni 100%	<b>€ 39.370</b> € 31.528,68 1PP7CMLM61B0A0F4	<b>€ 41.770</b> € 33.495,90 1PP7CMPM61B0A0F4	<b>€ 42.370</b> € 33.987,70 1PP7CMQM61B0A0F4
						€ 2.000	€ 2.000	€ 2.000	
		PureTech Turbo 130 S&S (new)	E6d	96	14	Chiavi in mano IVA esclusa Titre Opzioni 100%	<b>€ 37.370</b> € 29.889,34 1PP7CMLM6KB0A0F4	<b>€ 39.770</b> € 31.856,55 1PP7CMPM6KB0A0F4	<b>€ 40.370</b> € 32.348,36 1PP7CMQM6KB0A0F4
								Messa su strada	905 €

NB. I PREZZI CHIAVI IN MANO INDICATI NEL LISTINO INCLUDONO LA MESSA SU STRADA, MA NON COMPREDONO IL BOLLO SU CERTIFICATO DI CONFORMITA' E L'IMPOSTA PROVINCIALE DI TRASCRIZIONE (I.P.T.)  
I CUI IMPORTI VENGONO ADDEBITATI SEPARATAMENTE.





### ACTIVE PACK

#### SICUREZZA

ABS, REF, AFU e ESP (include Hill Assist)	Chiusura centralizzata porte con telecomando
Accensione automatica delle luci di emergenza in caso di forte decelerazione	Airbag conducente e passeggero (con disattivazione a chiave), laterali doppi + a tendina (seconda e terza fila)
Cinture di sicurezza a pretensione pirotecnica con limitatore di sforzo, regolabili in altezza, con tre punti di ancoraggio	Indicatore perdita pressione pneumatici
Freno di stazionamento elettrico e Hill Assist	Kit di riparazione pneumatici (se non presente opzione predisposizione ruotino di scorta)
	Fissaggi ISOFIX seggiolino bambini (3 posteriori)

#### ADAS

Active Safety Brake & Distance Alert	Extended Traffic Sign Recognition
Time drive control	Active Lane Departure Warning

#### COMFORT

Alzacristalli anteriori e posteriori elettrici antipizzicamento con comando sequenziale	Regolatore e limitatore di velocità programmabile
Appoggia gomiti centrale anteriore con vano portaoggetti	Volante regolabile in altezza e profondità
Climatizzatore automatico bi-zona con aeratori posteriori	Volante multifunzione in pelle pieno fiore
Keyless start	Retrovisori esterni riscaldabili e a regolazione elettrica
Palette al volante con cambio EAT8	Sensori di parcheggio posteriori
<b>Plafoniera dedicata terza fila con due spot lettura</b>	Sedili conducente e passeggero regolabili in altezza
Pack Visibilità (parabrezza a isolamento acustico, accensione automatica proiettori e tergicristalli, retrovisore interno elettrocromatico e Follow Me Home automatico	2 sedili in terza fila, ripiegabili a scomparsa sotto il piano di carico e asportabili (7 posti totali)
Sensori di parcheggio anteriori	<b>3 sedili in seconda fila indipendenti, scorrevoli, con schienale regolabile ed abbattibile</b>
Retrovisori esterni ribaltabili elettricamente con illuminazione a LED	Visiopark 180° (retrocamera 180°)

#### STILE INTERNO


Interni in tessuto Meco Mistral	Decorazioni plancia di bordo e pannelli delle porte effetto Carbon
---------------------------------	--

#### STILE ESTERNO

Mascherina anteriore senza cornice	Proiettori anteriori Peugeot LED Technology
Fari DLR LED ad "artiglio" con estremità inferiore cromata	Fari posteriori Full LED 3D
Cerchi in lega da 17" Chicago	Profili vetratura neri
Conchiglie specchietti retrovisori Nero Perla	

#### INFOTAINMENT

Peugeot i-Cockpit® con Head-up Digital Display 12,3"	Radio DAB
Touchscreen capacitivo 8" (radio trituner con comandi al volante, 6 altoparlanti, MP3, USB, Bluetooth, Aux In)	
MirrorScreen (CarPlay, Android Auto)	



### ALLURE

ACTIVE +

#### SICUREZZA

##### ADAS

##### Pack safety plus :

Active Lane Departure Warning

High Beam Assist

Driver Attention Alert

Blind Corner Assist

#### COMFORT

Sensori di parcheggio anteriori

Retrovisori esterni ribaltabili elettricamente con illuminazione a LED

Visiopark 180° (retrocamera 180°)

#### SEDILI

Sedile conducente con regolazione lombare

#### INTERNI

Interni Misto TEP / tessuto Colyn Mistral

#### STILE ESTERNO

Vetri posteriori e lunotto oscurati

Profili finestrini cromati

Cerchi in lega da 18" "Detroit" Grigio Storm

#### INFOTAINMENT

Touchscreen 10" HD con 3D Connected Navigation con Servizio Speedcam

Peugeot Connect SOS & Assistance

MirrorScreen (CarPlay, Android Auto)

### ALLURE PACK

ALLURE +

#### COMFORT

Keyless Access & Start

#### SEDILI

Sedile passeggero ripiegabile in avanti

#### INTERNI

Decorazioni plancia di bordo e pannelli delle porte in tessuto trama "Brumeo"

Ambient LED Pack (illuminazione d'ambiente blu per guide luminose cruscotto e pannelli delle porte anteriori, vani portaoggetti tunnel centrale)

PACK Family -Tavolini tipo aereo schienali dei sedili anteriori e tendine parasole seconda fila

#### STILE ESTERNO

Barre al tetto in alluminio



### GT

#### ALLURE +

#### SICUREZZA

Drive Assist Pack II (Adaptive Cruise Control)

#### COMFORT

Keyless Access & Start

#### INTERNI

Interni in misto TEP / tessuto Belomka Mistral

Ambient LED Pack (illuminazione d'ambiente blu per guide luminose cruscotto e pannelli delle porte anteriori, vani portaoggetti tunnel centrale)

Retrovisore interno frameless

Soglie porte anteriori con inserti inox e scritta "PEUGEOT"

Volante in pelle traforata "Pieno Fiore" e badge "GT"

Pedaliera sportiva in alluminio

Decori plancia di bordo e pannelli delle porte in Alcantara®

PACK Family - Tavolini tipo aereo schienali dei sedili anteriori e tendine parasole seconda fila

Rivestimento del cielo Nero Mistral

#### STILE ESTERNO

Cerchi in lega da 18" "Detroit" Nero Onyx

Proiettori anteriori Peugeot FULL LED Technology con funzione Evs

Tetto Black Diamond

Retrovisori posteriori nero lucido

Barre al tetto in alluminio

#### SEDILI

Sedile passeggero ripiegabile in avanti







#### INFOTAINMENT

2 prese USB console centrale per passeggeri posteriori

Opzioni		Prezzo	ACTIVE PACK	ALLURE	ALLURE PACK	GT
<b>SICUREZZA</b>						
AB13	ALLARME VOLUMETRICO E PERIMETRALE CON CHIUSURA A DOPPIA AZIONE	€ 375 <small>IVA esclusa € 307,37</small>	-	O	O	O
UF02	<b>ADVANCED GRIP CONTROL</b> - TRAZIONE OTTIMIZZATA CON CINQUE MODALITÀ DI ADERENZA - PNEUMATICI M+S ALL SEASONS 3PMSF - HILL ASSIST DESCENT CONTROL - CERCHI 18" "LOS ANGELES"  <small>Incompatibile con opzione "Predisposizione alloggiamento ruotino di scorta"</small>	€ 420 <small>IVA esclusa € 344,26</small>	-	O	O	O
D382	RETE VERTICALE PORTABAGAGLI	€ 100 <small>IVA esclusa € 81,96</small>	-	O	O	O
N101	<b>NIGHT VISION</b> <small>- Visione Notturna (camera infrarossi che di notte individua la presenza di pedoni o animali sulla strada oltre il fascio di luce dei proiettori)                      *Non disponibile su motorizzazione PureTech 130 manuale</small>	€ 1.000 <small>IVA esclusa € 819,67</small>	-	-	-	O*
<b>COMFORT</b>						
YD04	KEYLESS ACCESS & START	€ 350 <small>IVA esclusa € 286,88</small>	-	O	S	S
OK02	<b>TETTO PANORAMICO APRIBILE</b> <small>-con tendina elettrica e guide luminose blu a LED</small>	€ 950 <small>IVA esclusa € 778,68</small>	-	-	-	O
WYAF	<b>ELIMINAZIONE SENSORI DI PARCHEGGIO ANTERIORI E POSTERIORI</b> <small>(include eliminazione Blind Corner Assist per Allure e Allure Pack)</small>	-200 € <small>IVA esclusa -€ 163,93</small>	O	O	O	O
WYAH	<b>FRONT CAMERA</b> <small>Include eliminazione sensori di parcheggio anteriori e posteriori e Blind Corner Assist</small>	€ 0 <small>IVA esclusa € 0,00</small>	-	-	O	O
<b>CERCHI E PNEUMATICI</b>						
ZHWR	<b>PREDISPOSIZIONE ALLOGGIAMENTO RUOTINO DI SCORTA</b> <small>(Ruotino di scorta e kit attrezzi da ordinare a parte in post-vendita)</small>	€ 20	O	-	-	-
ZHWS	<small>Incompatibile con opzione UF02- Advanced Grip Control</small>		-	O	O	-
ZHWT			-	-	-	O

Opzioni		Prezzo	ACTIVE PACK	ALLURE	ALLURE PACK	GT
<b>LINEA &amp; STILE</b>						
MOLG	TINTA METALLIZZATA GRATUITA ( <i>Metallic Copper</i> )	€ 0 <small>IVA esclusa € 0,00</small>	S	S	S	S
OMMO	TINTE METALLIZZATE	€ 800 <small>IVA esclusa € 655,73</small>	O	O	O	O
M6N9	TINTA MADREPERLA / SPECIALE	€ 950 <small>IVA esclusa € 778,68</small>	O	O	O	O
JD20	TETTO BLACK DIAMOND <i>verniciatura bi-colore con tetto in tinta Nero Perla</i> <i>Incompatibile con tinta M09V - Nero Perla</i>	€ 350 <small>IVA esclusa € 286,88</small>	-	-	O	S
KK02	BARRE AL TETTO IN ALLUMINIO	€ 200 <small>IVA esclusa € 163,93</small>	-	O	S	S
KK01	<b>BLACK TONE</b> CERCHI IN LEGA 19" WASHINGTON NERO ONYX PROFILI NERO BRILLANTE (padiglione, inserti parafrangente anteriore e paraurti posteriore) LEONE, GRIGLIA CALANDRA E SCRITTA PEUGEOT DARK CHROME INSERTI ALLA BASE DELLE PORTIERE IN GRIGIO TUNGSTENE BARRE AL TETTO NERO <u>Include predisposizione alloggiamento ruota di scorta</u>	€ 520 <small>IVA esclusa € 426,22</small>	-	-	-	O
<b>INTERNI</b>						
WACM	SEDILI RISCALDABILI <i>include schienale sedile passeggero ripiegabile in avanti su Allure</i> <i>Incompatibile con opzione WABB -Sedile conducente AGR</i>	€ 200 <small>IVA esclusa € 163,93</small>	O	-	-	-
WABA			-	O	O	O
WABB	SEDILE CONDUCENTE AGR <i>Regolazione posizione elettrica, supporto lombare elettrico e regolazione della lunghezza della seduta</i> <i>include PACK FAMILY</i> <i>Incompatibile con opzione WACM -Sedili riscaldabili</i>	€ 450 <small>€ 368,85</small> <small>IVA esclusa</small>	O	-	-	-
WABE	ELECTRIC& MASSAGE PACK <i>- Sedili anteriori massaggianti ad 8 settori (con 5 modalità di massaggio), e riscaldabili ;</i> <i>-Regolazione lombare elettrica e regolazione della lunghezza della seduta;</i> <i>-Sedile conducente con regolazioni elettriche e 2 memorie</i> <i>/Incluso in presenza di opzione Pelle Nappa Mistral/Rossa)</i>	€ 1.000 <small>IVA esclusa € 819,67</small>	-	-	-	O
<b>AUDIO &amp; TELEMATICA</b>						
YR04	PREDISPOSIZIONE PEUGEOT CONNECT SOS & ASSISTANCE	€-150 <small>IVA esclusa -€ 122,95</small>	-	O	O	-

Opzioni		Prezzo	Misura pneumatici		ACTIVE PACK	ALLURE	ALLURE PACK	GT
<b>CERCHI IN LEGA</b>								
ZHBC	CHICAGO 17"	-	215/65 R17		S	-	-	-
ZHV5	DETROIT 18" Grigio Storm	-	225/55 R18		-	S	S	-
ZHV8	DETROIT 18" Nero Onyx	-	225/55 R18		-	-	-	S
UF02	LOS ANGELES 18" (Solo in combinazione con Advanced Grip Control) Include pred. Alloggiamento ruotino di scorta	€ 420	225/55 R18 <i>Pneumatici Four-seasons 3MPSF</i>		-	O	O	O

			ACTIVE PACK	ALLURE	ALLURE PACK	GT		
			INTERNI					
			47FX	48FQ		73FH	8DFX	8DFJ
			Tessuto Meco Mistral	Misto TEP / tessuto Colyn Mistral	Misto TEP / tessuto Colyn Mistral	Misto TEP / Tessuto Belomka	Pelle Nappa Mistral*	Pelle Nappa Rossa*
			Cielo Chiaro (Grigio)	Cielo Chiaro (Grigio)	Cielo Chiaro (Grigio)	Cielo Nero (Mistral)	Cielo Nero (Mistral)	Cielo Nero (Mistral)
								
			S	S	S	S	€ 2.000 € 1639,34 i.e.	€ 2.300 € 1885,24 i.e.
TINTA DI SERIE								
MOLG	METALLIC COPPER	€ 0 <small>IVA € 0,00</small>	S	S	S	S	S	S
TINTE METALLIZZATO								
MOVL	GRIGIO PLATINIUM	€ 800 <small>IVA € 655,74</small>	O	O	O	O	O	O
MOF4	GRIGIO ARTENSE	€ 800 <small>IVA € 655,74</small>	O	O	O	O	O	O
M09V	NERO PERLA	€ 800 <small>IVA € 655,74</small>	O	O	O	O	O	O
MOSY	BLUE CELEBES	€ 800 <small>IVA € 655,74</small>	O	O	O	O	O	O
TINTE SPECIALI								
M6N9	BIANCO MADREPERLA	€ 950 <small>IVA € 778,69</small>	O	O	O	O	O	O

**NOTE:**

\*Opzione Pelle Nappa:

--> **Rossa:** include inserti plancia e portiere anteriori in Legno tiglio scuro (in sostituzione di inserti Alcantara®)

--> include pack WABE - Electric&Massage pack.



	BENZINA		DIESEL	
	PureTech Turbo 130 S&S (1)	PureTech Turbo 130 S&S EAT8 (1)	BlueHDi 130 S&S	BlueHDi 130 S&S EAT8
<b>NEOPATENTATI</b>	-	-	-	-
<b>MOTORE</b>				
Cilindrata (cm <sup>3</sup> )	1199	1199	1499	1499
Valvole	12	12	16	16
Potenza max giri/min (kW)	96 a 5500	96 a 5500	96 a 3750	96 a 3750
Coppia max giri/min (Nm)	230 a 1750	230 a 1750	300 a 1750	300 a 1750
Stop&Start	SI	SI	SI	SI
Normativa anti-inquinamento	E6d MRHNSM	E6d MRHNSU	E6d MCYHZM	E6d MCYHZU
	S1P600/S1P800	S1PH00/S1PE00	S2P400/S2P700	S2PF00/S2PC00
<b>TRASMISSIONE</b>				
Cambio	man. 6 rapporti	auto 8 rapporti	man. 6 rapporti	auto 8 rapporti
<b>MASSE [kg]</b>				
Peso a vuoto in ordine di marcia (compreso conducente)	1504	1505	1590	1611
Portata	636	655	610	619
Massa rimorchiabile	1100	1100	1300	1200
Peso totale a pieno carico	2140	2160	2200	2230
<b>DIMENSIONI [mm]</b>				
Lunghezza			4641	
Larghezza (esclusi i retrovisori)			1844	
Altezza (in ordine di marcia)			1.637 / 1.651	
Passo			2840	
Sbalzo anteriore/posteriore			926/875	
Carreggiata anteriore/posteriore			da 1.579 a 1.601 / da 1.587 a 1.610	
<b>CAPACITA'</b>				
Serbatoio carburante (litri)			55	
Volume totale del bagagliaio in dm <sup>3</sup> (metodo VDA 210)			780	
<b>PRESTAZIONI</b>				
Velocità max (km/h)	188	188	191	190
Accelerazione (in sec)	11,4	11,8	12,7	13,5
	- da 0 a 100 km/h			
	32,8	33,2	34,1	34,7
	- km da fermo (0-1000m)			
<b>CONSUMI (l/100 km) ED EMISSIONI CO<sub>2</sub> (g/km) - WLTP</b>				
Combinato Low	5,9	6,1	4,6	4,9
Combinato High	7,1	7,3	5,6	5,9
CO <sub>2</sub> (g/km) combinato low	140	137	122	140
CO <sub>2</sub> (g/km) combinato high	161	166	148	154

(1) Dati tecnici in corso di omologazione

veicoli venduti in Europa. A causa dello stile di guida, delle condizioni tecniche dell'autovettura, degli optional installati, delle condizioni meteorologiche, di strada e di traffico, i consumi e le emissioni di CO<sub>2</sub> posso differire da quelli calcolati ai sensi del Regolamento sopra richiamato.





PEUGEOT

PEUGEOT RIFTER  
LISTINO PREZZI

All. 2 Informativa 053-2023 del 01/03/2023 di cui è parte integrante

VALIDO DAL 02/03/2023

Alim. Motorizzazione

ACTIVE PACK	ALLURE	GT
STANDARD	STANDARD	STANDARD



<p>Motore elettrico 136CV Pacco batterie 50 kWh</p>	<p>Chiavi in mano <i>IVA esclusa</i> Titre Opzioni 100%</p>	<p>€ 38.680 <i>€ 31.024,59</i> 1PK9AFQESFB0A052</p>	<p>€ 40.830 <i>€ 32.786,89</i> 1PK9AFTESFB0A052</p>	<p>€ 43.180 <i>€ 34.713,11</i> 1PK9AFWESFB0A052</p>
---	---	---	---	---

Messa su strada € 830



Alim.

Motorizzazione

ALLURE

GT

LONG

LONG



Motore elettrico  
136CV  
Pacco batterie  
50 kWh

Chiavi in mano  
*IVA esclusa*  
Titre  
Opzioni 100%

€ 42.330

€ 34.016,39  
1PK9CLTESFB0A052

€ 44.680

€ 35.942,62  
1PK9CLWESFB0A052

Messa su strada € 830





Le immagini sono a scopo informativo e alcuni dettagli potrebbero variare rispetto alle configurazioni attuali

### ACTIVE PACK

#### SICUREZZA ATTIVA E PASSIVA

ABS + Aiuto alla frenata d'emergenza (AFU) + Controllo di stabilità ESC con sistema antipattinamento ASR + Hill Assist

Airbag conducente + airbag passeggero disattivabile + airbag laterali prima fila + airbags a tendina nella prima e seconda fila

#### Freno di stazionamento elettrico

Coffee break alert & Pack safety: (Active Lane departure warning, speed limit information and intelligent speed assist, tyre monitoring system, Video active safety brake, Regolatore e limitatore di velocità)

#### COMFORT

Altezza dal suolo maggiore (+35 mm)

Climatizzatore manuale

Copribagagli rigido posteriore

1 vano portaoggetti aperto davanti il quadro strumenti, 1 vano chiuso nella parte alta del lato passeggero

Porta laterale scorrevole destra

Paraurti e protezioni laterali e del passaruota nere

Retrovisori esterni con regolazione elettrica

Tergicristalli manuali con Sistema Magic Wash Premium

#### SEDILI

Sedile conducente con regolazione in altezza e dell'inclinazione dello schienale, appoggiatesta regolabile in altezza

Sedile passeggero anteriore singolo con regolazione dell'inclinazione dello schienale, appoggiatesta regolabile in altezza

Sedili posteriori frazionabili 2/3 - 1/3 a scomparsa

#### INTERNI

Vano portaoggetti sotto il padiglione anteriore con maniglie integrate nella prima fila; maniglie nella seconda fila

#### CERCHI

Cerchi in alluminio neri 16" con Copricerchio (RAKIURA) + Kit di gonfiaggio pneumatici

#### STRUMENTAZIONE

Quadro strumenti in posizione rialzata con computer di bordo LCD

#### LINEA & STILE

Maniglie esterne color nero

Portellone posteriore con spoiler e tergilunotto e lunotto termico fisso

#### AUDIO E TELEMATICA

Touchscreen 3,5" monocromatico che non supporta il mirroscreen di Apple Carplay e Android Auto

[Touchscreen capacitivo da 5" monocromatico e mirror screen su e-Rifter](#)

### VERSIONE LONG

Tendina posteriore copribagagli rimuovibile

### VERSIONE LONG 7 POSTI

2 Sedili individuali ed estraibili, in terza fila

### RICARICA

Caricatore OBC 7 kW monofase (ON BOARD CHARGER)

Cavo di ricarica, 6m, 8 A, presa Schuko con custodia dedicata

Cavo di ricarica T2 Modo 3 Trifase 22 kw



Le immagini sono a scopo informativo e alcuni dettagli potrebbero variare rispetto alle configurazioni attuali

### ALLURE

#### ACTIVE +

#### COMFORT

##### Porta laterale scorrevole sinistra

Console centrale alta con vani portaoggetti. Presa USB sotto le bocchette dell'aria condizionata nella seconda fila.

2 porta bicchieri, 1 vano chiuso e refrigerato nella parte alta del lato passeggero

Freno di stazionamento elettrico

Sensori di parcheggio posteriori

PACK SAFETY PLUS : (Include Extended traffic sign recognition; Driver attention assist ; Pack visibilità + High Beam Assist)

#### SEDILI

Sedile conducente "comfort" regolabile in altezza con inclinazione dello schienale. Appoggiatesta regolabile in altezza. Regolazione lombare manuale del sedile conducente.

Sedile passeggero individuale regolabile + inclinazione dello schienale, appoggiatesta regolabile in altezza. Tasche portaoggetti e tavolino estraibile dallo schienale dei sedili anteriori

Sedile passeggero individuale a scomparsa, appoggiatesta regolabile in altezza, bracciolo rimovibile, inclinazione dello schienale limitata, schienale rigido; tavolino estraibile dallo schienale e rete portaoggetti nel sedile

Panchetta posteriore fila 2 a scomparsa 3x1/3 con sistema easybreak; schienale rigido in tessuto moquette, 3 fissaggi Isofix, comando per ripiegarli dal bagagliaio, 2 porta bicchieri e una presa 12 V in seconda fila

#### INTERNI

Comandi integrati al volante

#### VISIBILITÀ

Firma luminosa a LED (luci diurne)

Pack Visibilità: Tergicristalli automatici con illuminazione automatica di fari / luci tramite sensore sul parabrezza, + Sistema Magic Wash Premium

Fari fendinebbia: Include Pack Look: maniglie esterne e calotte dei retrovisori in tinta carrozzeria; Paraurti anteriori e posteriori con inserti colorati, Profili guida delle porte laterali scorrevoli in tinta carrozzeria

#### STRUMENTAZIONE

Quadro strumenti digitale a colori da 3,5"

#### LINEA & STILE

Barre al tetto

Maniglie esterne e calotte dei retrovisori in tinta carrozzeria

### VERSIONE LONG

Tendina posteriore copribagagli rimovibile

### VERSIONE LONG 7 POSTI

2 Sedili individuali ed estraibili, in terza fila



Le immagini sono a scopo informativo e alcuni dettagli potrebbero variare rispetto alle configurazioni attuali

## GT

### ALLURE PACK +

#### COMFORT

#### PEUGEOT CONNECT SOS & ASSISTENCE (SOLO e-RIFTER)

Portellone posteriore con tergicristallo e tappeto termico oscurato apribile, vetri posteriori oscurati

Retrovisori ripiegabili e riscaldabili elettricamente

Retrovisore interno elettrocromatico

Visiopark

Vetri laterali con alzacristalli elettrici nella seconda fila

Keyless system

Climatizzatore automatico Bizona

#### INTERNI

Volante GT in pelle con comandi al volante

#### AUDIO E TELEMATICA

Touchscreen capacitivo da 8" e mirror screen

#### CERCHI

Cerchi in lega 17" Cerva (AORAKI)

#### LINEA & STILE

Calotte dei retrovisori, barre al tetto ( esclusa versione LONG) e protezioni laterali e spoiler in Nero Onyx

Calandra nero brillante

## VERSIONE LONG

Tendina posteriore copribagagli rimovibile

## VERSIONE LONG 7 POSTI

2 Sedili individuali ed estraibili, in terza fila

Opzioni		Prezzo	Allestimento		
			ACTIVE PACK	ALLURE	GT
<b>COMFORT</b>					
E301	RICARICA MOBILE WIRELESS	€ 120.00 <i>IVA esclusa € 98.36</i>	-	-	-
LE05	2 ALZACRISTALLI ELETTRICI IN SECONDA FILA <i>(Non compatibile con J5BU, VD10)</i>	€ 200.00 <i>IVA esclusa € 163.93</i>	-	-	S
PC19	PORTA LATERALE SCORREVOLE SINISTRA	€ 350.00 <i>IVA esclusa € 286.88</i>	O	S	S
RE07	CLIMATIZZATORE AUTOMATICO BIZONA	€ 180.00 <i>IVA esclusa € 147.54</i>	-	-	S
<b>SEDILI</b>					
AN01	2 SEDILI INDIVIDUALI IN TERZA FILA RIPIEGABILI A TAVOLINO O PORTAFOGLIO ED ESTRAIBILI <i>(Lunghezza standard con: 2 portalattine nella seconda fila; Presa 12V nella seconda fila) Incompatibile con Tetto panoramico Zenith (OU01)</i>	€ 600.00 <i>IVA esclusa € 491.80</i>	-	-	O
AL05	PANCHETTA POSTERIORE SECONDA FILA A SCOMPARSA 3X1/3	€ 300.00 <i>IVA esclusa € 245.90</i>	-	S	S
<b>PORTE POSTERIORI</b>					
PB04	PORTE A BATTENTE POSTERIORI CON APERTURA A 180 ° 1/3 (DESTRA) 2/3 (SINISTRA) <i>Non compatibile con OU01, J5BU, LE05, VD10, VG02 e non disponibile per le versioni LONG e LONG 7posti</i>	€ 200.00 <i>IVA esclusa € 163.93</i>	O	-	-

Opzioni		Prezzo	Allestimento		
			ACTIVE PACK	ALLURE	GT
<b>AIUTI ALLA GUIDA</b>					
A001	<b>SORVEGLIANZA DELL'ANGOLO MORTO</b> Include Sensori di parcheggio anteriori e posteriori (UB03); Retrovisori esterni ripiegabili e riscaldabili elettricamente (HU02) (Non compatibile con UB03, HU02, PR01, RZAL, N402)	€ 290,00 <i>IVA esclusa € 237,70</i>	-	-	O
N402	<b>CITY PARK 2</b> Include Park Assist (UB08); Retrovisori esterni ripiegabili e riscaldabili elettricamente (HU02); Visiopark (QK02); Sorveglianza dell'angolo morto (A001); Sensori di parcheggio anteriori e posteriori (UB03) (Non compatibile con A001, HU02, QK02, UB03, UB08)	€ 590,00 <i>IVA esclusa € 483,60</i>	-	-	O
QK02	<b>VISIOPARK (comprende TOUCHSCREEN CAPACITIVO DA 8" E MIRROR SCREEN)</b> (Non compatibile con JSBX, N402)	€ 540,00 <i>IVA esclusa € 442,62</i>	-	O	S
<b>AUDIO E TELEMATICA</b>					
WLO2	<b>TOUCHSCREEN CAPACITIVO DA 8" E MIRROR SCREEN</b> Include presa USB frontale e Bluetooth	€ 430,00 <i>IVA esclusa € 352,45</i>	O	O	S
WL2C	<b>RADIO DAB con SCHERMO DA 3,5"</b> Include presa USB; presa Jack e Bluetooth (Non compatibile con N402, QK02)	€ 90,00 <i>IVA esclusa € 73,77</i>	S	S	-
WL2K	<b>3D CONNECTED NAVIGATION CON TOUCHSCREEN CAPACITIVO DA 8" E MIRROR SCREEN</b> Include 1 presa USB e Bluetooth	€ 980,00 <i>IVA esclusa € 803,27</i>	O	-	-

Opzioni		Prezzo	Allestimento		
			ACTIVE PACK	ALLURE	GT
LZ04	<b>CARICATORE OBC 11KW - TRIFASE (ON BOARD CHARGER)</b>	€ 400,00 <i>IVA esclusa € 327,86</i>	O	O	O
YR07	<b>PEUGEOT CONNECT SOS &amp; ASSISTENCE</b> Include Sistema telematico integrato di chiamate d'emergenza e d'assistenza localizzate, gratuite e senza limiti di durata, operative 24h/24, 7g/7, anche all'estero (include traffico dati per l'utilizzo dei servizi connessi legati al 3D Connected Navigation)	€ 200,00 <i>IVA esclusa € 163,93</i>	O	O	S
J4XZ	<b>3D CONNECTED NAVIGATION CON TOUCHSCREEN CAPACITIVO DA 8" E MIRROR SCREEN + PEUGEOT CONNECT SOS &amp; ASSISTENCE</b>	€ 1.080,00 <i>IVA esclusa € 885,24</i>	O	O	-
		€ 750,00 <i>IVA esclusa € 614,75</i>	-	-	-
LV00	<b>Ruota di scorta</b>	€ 180,00 <i>IVA esclusa € 147,54</i>	O	O	O



Opzioni		Prezzo	Allestimento		
			ACTIVE PACK	ALLURE	GT
<b>PACCHETTI</b>					
J686	<b>COMFORT PACK</b> Comfort seat (IT02) + Visibility Pack* (NB08) + SENSORI DI PARCHEGGIO POSTERIORI (JB01) *Tergicristalli automatici con accensione automatica di fari + Sistema Magic Wash Premium	€ 600,00 <i>IVA esclusa € 491,80</i>	O	-	-
J688	<b>TECHNO PACK</b> Presa 230V (ES11) + Climatizzatore automatico Bizona (RE07) + Volante in pelle (VH04) + Keyless access (YD01)	€ 650,00 <i>IVA esclusa € 532,78</i>	-	O	-
J6AO	<b>TECHNO PLUS PACK</b> Presa 230V (ES11) + Grip Control (UF02)	€ 350,00 <i>IVA esclusa € 286,88</i>	-	-	O
J2C7	<b>WINTER PACK</b> Sedile conducente e passeggero riscaldabili (NA01)* + Parabrezza riscaldato (LW02) *Comprende Sedile conducente "comfort" (IT02)	€ 300,00 <i>IVA esclusa € 245,90</i>	-	O	O
J6AH	<b>CONNECT PACK</b> 3D CONNECTED NAVIGATION CON TOUCHSCREEN CAPACITIVO DA 8" E MIRROR SCREEN (WL2K)* + Retrovisore interno elettrocromico (RL05) *Include 1 presa USB e Bluetooth	€ 950,00 <i>IVA esclusa € 778,68</i>	-	O	-
		€ 500,00 <i>IVA esclusa € 409,83</i>	-	-	O
J6AJ	<b>CONNECT PACK2</b> 3D CONNECTED NAVIGATION CON TOUCHSCREEN CAPACITIVO DA 8" E MIRROR SCREEN (WL2K)* + Retrovisore interno elettrocromico (RL05) *Include 1 presa USB e Bluetooth + Quadro strumenti digitale (GMAZ) + Peugeot connect SOS & Assistance (YR07)	€ 1.100,00 <i>IVA esclusa € 901,63</i>	-	O	-
J6AL	<b>HOLIDAY PACK</b> TETTO PANORAMICO ZENITH* (PO01) + SPECCHIETTO SORVEGLIANZA BAMBINI (XN01) (non compatibile con versioni LONG, AN01, AB13)	€ 920,00 <i>IVA esclusa € 754,09</i>	-	-	O
J6AD	<b>STYLE PACK</b> Finestrini posteriori e Lunotto oscurati (VD10) + Cerchi in lega da 16" (DZSB)	€ 550,00 <i>IVA esclusa € 450,81</i>	-	O	-

ACTIVE	ALLURE	GT
INTERNI		
OAFY	OCFY	ODFY
CURITIBA	CARACAL	SQUARED GT LINE
€ 0 <i>€ 0 i.e</i>	€ 0 <i>€ 0 i.e</i>	€ 0 <i>€ 0 i.e</i>

TINTE PASTELLO



POPR	BIANCO KAOLIN <i>IVA esclusa</i>	€ 0 <i>€ 0.00</i>	S	S	S
------	-------------------------------------	----------------------	---	---	---

TINTE METALLIZZATE



M09V	NERO PERLA <i>IVA esclusa</i>	€ 650 <i>€ 532.78</i>	O	O	O
------	----------------------------------	--------------------------	---	---	---



MOVL	GRIGIO PLATINIUM <i>IVA esclusa</i>	€ 650 <i>€ 532.78</i>	O	O	O
------	--	--------------------------	---	---	---



MOF4	GRIGIO ARTENSE <i>IVA esclusa</i>	€ 650 <i>€ 532.78</i>	O	O	O
------	--------------------------------------	--------------------------	---	---	---



MOJG	BLU NOTTE <i>IVA esclusa</i>	€ 650 <i>€ 532.78</i>	O	O	O
------	---------------------------------	--------------------------	---	---	---

		CARATTERISTICHE TECNICHE - NUOVO PEUGEOT e-RIFTER	
		ELETTRICO	
		STANDARD	LONG
<b>CARAT. GENERALI</b>	Tecnologia motore elettrico	Sincrono a magneti permanenti (4 coppie)	
	Potenza massima in kW (o CV) / regime (g/min.)	100 (136) / 3673 a 10 000	
	Coppia massima (Nm) / regime (g/min.)	260	
	Cambio	riduttore monorapporto	
	Pneumatici (misura)	215/65 R16 215/60 R17	
<b>PRESTAZIONI</b> <small>solo conducente / ½ carico utile</small>	Velocità massima (km/h)	130 km/h	
	Accelerazioni (secondi) • da 0 a 100 km/h	11,2	
	Ripresa (in secondi) • da 80 a 120 km/h	8,9	
<b>CONSUMI</b>	Autonomia (ciclo WLTP)	fino a 280 km	
	Capacità della batteria	50 kWh	
<b>DIMENSIONI ESTERNE (m)</b>	Lunghezza	4,403	4,753
	Larghezza carrozzeria con retrovisori ripiegati / aperti	1,921 / 2,107	1,921 / 2,107
	Altezza minima	1,878	1,882
	Passo	2,785	2,975
	Sbalzo anteriore / Sbalzo posteriore	0,892/ 0,726	0,892 / 0,886
	Carreggiata ant. / Carreggiata post al centro della ruota (al suolo)	1,553/ 1,567	1,553/ 1,567
<b>DIMENSIONI INTERNE (m)</b>	Numero di posti	5 (o 7 in opzione)	5 (o 7 in opzione)
	Larghezza ai gomiti anteriore - posteriore (nella fila 2) (mm)	1508 - 1509	
	Larghezza in corrispondenza dei pannelli anteriori - posteriori (fila 2) (mm)	1473 - 1465	
	Altezza sotto il padiglione dal sedile anteriore - posteriore senza / con tetto Zenith® (mm)	983 - 1002 / 1008 - 942	
	Volume del bagagliaio sotto il ripiano posteriore (in litri d'acqua) configurazione 5 posti	775	1050
	Volume del bagagliaio fino al padiglione (in litri d'acqua) config. 5 posti (fila 2 e sedile passeggero ripiegati)	3500	4000
<b>PESI (kg) e CARICHI (kg)</b>	Peso totale di carico autorizzato minimo	2.305	2.320
	Peso a vuoto in ordine di marcia	1.765	1.841
	Peso massimo rimorchiabile con freno con trasferimento di carico	750	750
<b>MANEGGEVOLEZZA (m)</b>	Diametro di sterzata tra i marciapiedi	10,85	11,49

SERIE

ACTIVE PACK



Cerchi in alluminio neri 16"  
con Copricerchio RAKIURA

215/65 R16

ALLURE



Cerchi in alluminio neri 16" con  
Copricerchio Antracite TONGARIRO

215/65 R16

GT



Cerchi in lega 17" AORAKI

215/60 R17

Le immagini sono a scopo informativo e alcuni dettagli potrebbero variare rispetto alle configurazioni attuali

MODALITÀ DI RICARICA	PRESA	TEMPO PER LA RICARICA COMPLETA 50 KWH
<b>CLASSICA</b>	PRESA DOMESTICA CLASSICA (8A)	31 ore
<b>ACCELERATA</b>	WALL BOX (7,4 KW)	7:30 ore
	WALL BOX (11 KW)	5 ore
<b>SUPER FAST</b>	COLONNINA DI RICARICA PUBBLICA (100 KW)	<b>80% in 30 minuti</b>



# PEUGEOT RIFTER

## Standard

## Long

5 posti



5 posti  
Seconda fila abbattuta



5 posti  
Seconda fila abbattuta  
e sedile passeggero  
anteriore abbattuto



7 posti



Volume fino al tetto (in litri d'acqua)  
 Volume sotto la cappelliera in configurazione 5 posti / fino agli appoggiatesta posteriori per le altre configurazioni (in litri d'acqua)

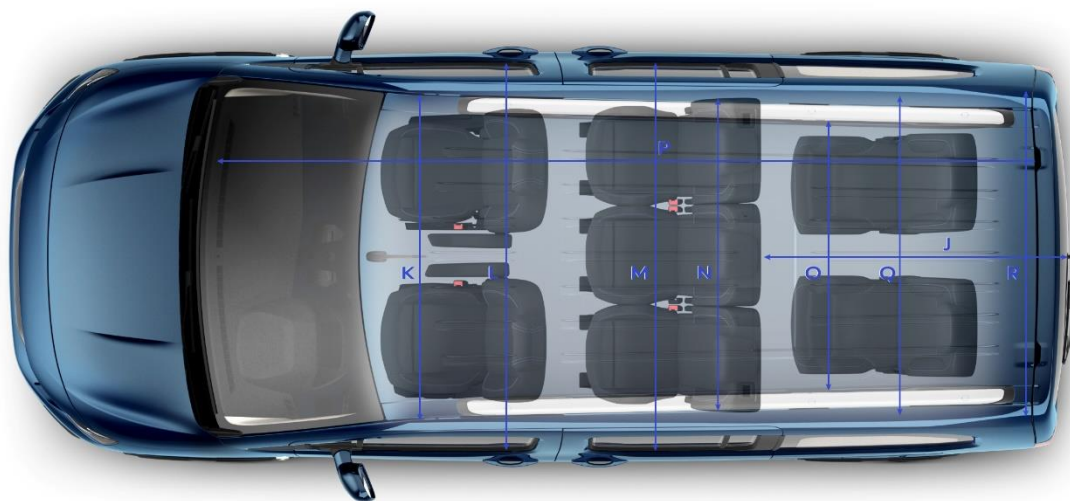
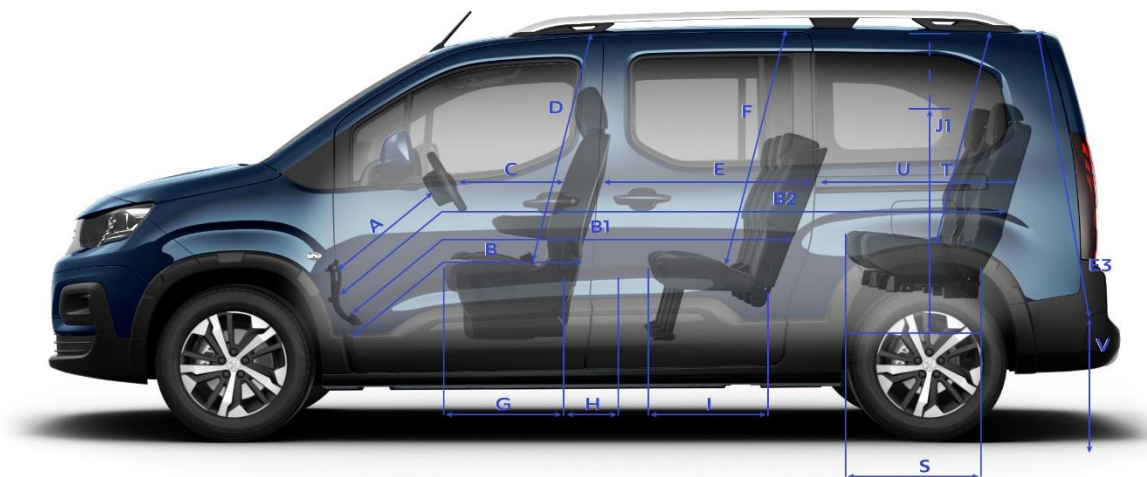
# PEUGEOT RIFTER STANDARD



<b>A</b>	777	(mm)
<b>B</b>	799	
<b>B1</b>	1676	
<b>B2</b>	2442	
<b>C</b>	555	
<b>D</b>	983/1008	
<b>E</b>	877	
<b>E3</b>	1106	
<b>F</b>	1002/942	
<b>G</b>	420	
<b>H</b>	240	
<b>I</b>	421	
<b>J</b>	1000	
<b>J1</b>	590/1200 <sup>(1)</sup>	
<b>K</b>	1473	
<b>L</b>	1508	
<b>M</b>	1509	
<b>N</b>	1465	
<b>O</b>	1149	
<b>P</b>	3300	
<b>Q</b>	1200	
<b>R</b>	1195	
<b>S</b>	436	
<b>T</b>	856	
<b>U</b>	766	
<b>V</b>	622	

(1) 1007 con l'opzione Tetto Panoramico Zenith

# PEUGEOT RIFTER LONG



<b>A</b>	777	(mm)
<b>B</b>	799	
<b>B1</b>	1676	
<b>B2</b>	2632	
<b>C</b>	555	
<b>D</b>	983	
<b>E</b>	877	
<b>E3</b>	1106	
<b>F</b>	1002	
<b>G</b>	420	
<b>H</b>	240	
<b>I</b>	421	
<b>J</b>	1350	
<b>J1</b>	598/1200	
<b>K</b>	1473	
<b>L</b>	1508	
<b>M</b>	1509	
<b>N</b>	1465	
<b>O</b>	1163	
<b>P</b>	3500	
<b>Q</b>	1198	
<b>R</b>	1195	
<b>S</b>	436	
<b>T</b>	917	
<b>U</b>	956	
<b>V</b>	620	



# PEUGEOT RIFTER



(1) Standard  
(2) Long



PEUGEOT



PEUGEOT TRAVELLER  
LISTINO PREZZI

All 2 Infores 063-2023 del 01/03/2023 di cui è parte integrante

VALIDO DAL 02/03/2023

				Allestimento	
				BUSINESS VIP	
				STANDARD	LONG
ELETTRICO	Motore elettrico 136cv Pacco batterie 75kWh	100	Chiavi in mano <i>IVA esclusa</i> Titre Opzioni 100%	€ 66.850 <i>€ 54.012,30</i> 1PK0NNSEZFB0A0GO	€ 67.750 <i>€ 54.750,00</i> 1PK0NPSEZFB0A0GO
	Motore elettrico 136cv Pacco batterie 50kWh	100	Chiavi in mano <i>IVA esclusa</i> Titre Opzioni 100%	€ 60.850 <i>€ 49.094,26</i> 1PK0NNSESF0A0GO	€ 61.750 <i>€ 49.831,97</i> 1PK0NPSESF0A0GO
				Allestimento	
				BUSINESS	
				STANDARD	LONG
ELETTRICO	Motore elettrico 136cv Pacco batterie 75kWh	100	Chiavi in mano <i>IVA esclusa</i> Titre Opzioni 100%	€ 59.100 <i>€ 47.659,84</i> 1PK0NNQEZF0A0GO	€ 60.000 <i>€ 48.397,54</i> 1PK0NPQEZF0A0GO
	Motore elettrico 136cv Pacco batterie 50kWh	100	Chiavi in mano <i>IVA esclusa</i> Titre Opzioni 100%	€ 53.100 <i>€ 42.741,80</i> 1PK0NNQESFB0A0GO	€ 54.000 <i>€ 43.479,51</i> 1PK0NPQESFB0A0GO

Messa su strada € 955



**BUSINESS**

**SICUREZZA**

ABS, ASR e AFU, ESP (include Hill Assist)	Fissaggi Isofix su tutti i sedili 2a fila
Airbags frontali conducente e passeggero	Indicatore di perdita di pressione pneumatici
Airbags laterali a tendina 1a 2a & 3a fila	Kit di riparazione pneumatici
Time drive control	

**COMFORT**

1 telecomando per apertura/chiusura porte e 1 chiave semplice	Regolatore e limitatore di velocità
3 prese 12V (plancia, vano portaoggetti inferiore lato passeggero, terza fila)	Retrovisori esterni regolabili e ripiegabili elettricamente
Alzacristalli anteriori elettrici sequenziali antipizzicamento	Sensori di parcheggio posteriori
Chiusura automatica delle porte ad inizio movimento	Servosterzo ad assistenza variabile
Climatizzatore anteriore manuale	Parabrezza insonorizzato
Portellone con lunotto oscurato, riscaldato e tergilavalunotto	Vetri oscurati 2a e 3a fila
Pack visibilità (accensione automatica tergicristalli e luci)	Freno di stazionamento elettrico
	e-toggle (cambio automatico) con 3 modalità di guida (ECO, NORMAL, POWER)
Porte laterali scorrevoli manuali	Protezione sottomotore con isolamento acustico

Volante regolabile in altezza e profondità

**SEDILI**

Sedile conducente con regolazione in altezza e appoggiagomito	Seconda fila: sedili frazionati 2/3 1/3 ripiegabili a portafoglio e rimovibili
Regolazione Lombare	
Panchetta Passeggeri 2 posti in prima fila con vano sotto seduta	

**VISIBILITÀ**

Fari fendinebbia e fari diurni a LED

**STILE INTERNO**

Decorì grigio silver	Rivestimento pavimento TPO termoplastica
----------------------	--

Interni tessuto Curitiba nero-grigio 3 tonalità

**STILE ESTERNO**

Paraurti, maniglie, retrovisori e modanature laterali in tinta carrozzeria. Sulle versioni Long parte centrale del paraurti posteriore non è in tinta.	Cerchi in acciaio 17" con copricerchio
--	--

**INFOTAINMENT**

Computer di bordo LCD	Quadro strumenti con matrice a colori da 3,5"
Touchscreen 7" Dab (Radio AM/FM, 2 Woofer e 2 Tweeter anteriori, 2 Woofer e 2 Tweeter in seconda fila, 1 porta USB, comandi al volante, Bluetooth, Mirrorscreen, Apple Car Play, Android Auto)	

**RICARICA**

Caricatore OBC 7,4 kW monofase (ON BOARD CHARGER)	Cavo di ricarica, 6m, 8 A, Tipo 2/EF presa Schuko con custodia dedicata
	Cavo di ricarica T2 Modo 3 trifase 22 kw



## BUSINESS VIP

### BUSINESS +

#### COMFORT

2 telecomandi per funzione Keyless e Hands Free Sliding Doors con comando per apertura selettiva delle porte

Porte destra e sinistra motorizzate con comando in plancia e su montante posteriore e con funzione Hands Free Sliding Doors per apertura automatica

4 prese 12V (plancia, vano portaoggetti inferiore lato passeggero, seconda fila e terza fila) e una presa 220V seconda fila

Regolatore di velocità programmabile con comandi al volante  
Freno di stazionamento elettrico

Climatizzatore anteriore automatico bizona

Retrovisore interno elettrocromatico

Climatizzatore addizionale posteriore con 6 bocchette e sistema di diffusione indiretta

Parabrezza isolante

Illuminazione gradino di salita

Pack insonorizzazione VIP

Illuminazione interna a LED

Tavolino tipo aereo sugli schienali dei sedili anteriori

Keyless System (apertura e avvio senza chiavi)

Tendine parasole in seconda fila

VISIOPARK 180 (sensori di parcheggio anteriori e posteriori, retrocamera, blind corner assist)

#### SEDILI

Sedile conducente e passeggero riscaldabili e massaggianti con appoggiagomito e regolazioni elettriche

Terza fila: sedili frazionati 2/3 1/3 ripiegabili a tavolino scorrevoli su binari e rimovibili

Seconda fila: sedili frazionati 2/3 1/3 ripiegabili a tavolino scorrevoli su binari e rimovibili

#### VISIBILITÀ

Fari Xenon

#### STILE INTERNO

Rivestimento in moquette

Tappetini

Sedili in pelle

Inseri color alluminio spazzolato

Volante e leva del cambio in pelle

#### STILE ESTERNO

Cerchi in lega 17" Phoenix diamantati + GRIP CONTROL

Vetri seconda e terza fila fissi extra-oscurati

Maniglie con inserto cromato

#### INFOTAINMENT

Computer di bordo LCD a colori

3D CONNECTED NAVIGATION (DAB touchscreen 7", navigatore 3D, Bluetooth®, Mirrorscreen, Apple Car Play, Android Auto, comandi vocali, USB)

Pack Hi-fi (altoparlante centrale sulla parte alta della plancia, 2 Woofer e 2 Tweeter anteriori, 2 Woofer e 2 Tweeter in seconda fila, subwoofer sotto il sedile passeggero anteriore)

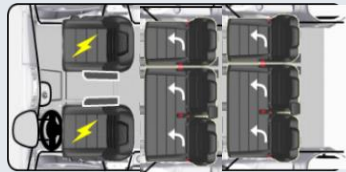
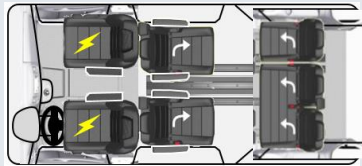
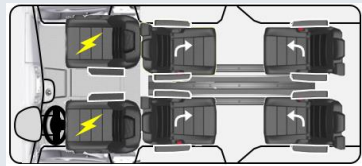
PEUGEOT CONNECT (include traffico dati per l'utilizzo dei servizi connessi legati al 3D Connected Navigation)

Opzioni		Prezzo	BUSINESS	BUSINESS VIP
<b>RICARICA</b>				
LZ04	CARICATORE OBC 11KW - TRIFASE (ON BOARD CHARGER)	€400 <small>IVA esclusa € 327,86</small>	O	O
<b>SEDILI</b>				
NA01	SEDILI ANTERIORI RISCALDATI	€360 <small>IVA esclusa € 295,08</small>	O	S
WAAS	SEDILE PASSEGGERO INDIVIDUALE CON BRACCIOLO	€0 <small>IVA esclusa € 0,00</small>	O	-
AN00	ELIMINAZIONE TERZA FILA	-600€ <small>IVA esclusa -€ 491,80</small>	O	-
AN01	VIP PACK 4 POSTI 2 posti individuali in seconda e terza fila ripiegabili a tavolino, scorrevoli su binari	€900 <small>IVA esclusa € 737,70</small>	-	O
AL35	VIP PACK 5 POSTI 2 posti individuali in seconda fila ripiegabili a tavolino e panchetta 3 posti in terza fila	€600 <small>IVA esclusa € 491,80</small>	-	O
<b>PACK</b>				
NR02	PACK CLIMA: CLIMATIZZATORE AUTOMATICO BI-ZONA + ADDIZIONALE POSTERIORE <small>include parabrezza acustico isolante</small>	€1.000 <small>IVA esclusa € 819,67</small>	O	S
VH04	PACK COMFORT: GRIP CONTROL, KEYLESS SYSTEM, RETROVISORE INTERNO ELETTRICOCROMICO, VOLANTE IN PELLE MULTIFUNZIONE	€700 <small>IVA esclusa € 573,77</small>	O	S
WLX7	PACK CONNECT: VISIOPARK 180° + 3D CONNECTED NAVIGATION (DAB touchscreen 7", navigatore 3D, Bluetooth®, Mirrorscreen, Apple Car Play, Android Auto, comandi vocali, USB) <small>include Pack visibilità (accensione automatica tergicristalli e luci)</small>	€700 <small>IVA esclusa € 573,77</small>	O	S
WO07	PACK DESIGN: CERCHI IN LEGA DA 17" DIAMANTATI, FARI ALLO XENO, PORTELLONE POSTERIORE CON TERGILUNOTTO E LUNOTTO TERMICO APRIBILE, VETRI POSTERIORI OSCURATI	€1.100 <small>IVA esclusa € 901,63</small>	O	-
LI01	PACK SAFETY: ACTIVE SAFETY BRAKE, DRIVER ATTENTION ALERT, SPEED LIMIT DETECTION, LANE DEPARTURE WARNING, HIGH BEAM ASSIST <small>include sensori di parcheggio anteriori e blid spot detection</small>	€1.100 <small>IVA esclusa € 901,63</small>	O	O
<b>OPZIONI</b>				
OK01	TETTO PANORAMICO + LUNOTTO APRIBILE	€950 <small>IVA esclusa € 778,68</small>	-	O
WZ09	HANDS FREE SLIDING DOORS (APERTURA ELETTRICA AUTOMATICA DELLE PORTE SCORREVOLI DESTRA E SINISTRA) (include Keyless System)	€1.600 <small>IVA esclusa € 1.311,47</small>	O	-
YR07	PEUGEOT CONNECT	€300 <small>IVA esclusa € 245,90</small>	O	S

SEDILI							
BUSINESS							
CODICE	1° Fila	2°/3° Fila	2°/3° Fila	Opzioni	Prezzo	Posti totali	
-	WAAF	ALO4	AN16	Comprende: - Sedile conducente manuale con bracciolo, regolazione in altezza e supporto lombare - Panchetta Passeggeri 2 posti con vano sotto seduta - Panchetta 3 posti individuali in seconda fila frazionabile 2/3 - 1/3, ripiegabili a tavolino - Panchetta 3 posti individuali in terza fila frazionabile 2/3 - 1/3, ripiegabili a tavolino	S	9	
AN00	WAAF	ALO4	AN00	Comprende: - Sedile conducente manuale con bracciolo, regolazione in altezza e supporto lombare - Panchetta Passeggeri 2 posti con vano sotto seduta - Panchetta 3 posti individuali in seconda fila frazionabile 2/3 - 1/3, ripiegabili a tavolino	-800	6	
					<i>Iva esclusa</i> -€ 655,73		
WAAS	WAAS	ALO4	AN16	Comprende: - Sedile conducente manuale con bracciolo, regolazione in altezza e supporto lombare - Sedile passeggero individuale manuale con bracciolo - Panchetta 3 posti individuali in seconda fila frazionabile 2/3 - 1/3, ripiegabili a tavolino - Panchetta 3 posti individuali in terza fila frazionabile 2/3 - 1/3, ripiegabili a tavolino	€0	8	
WAAS + AN00	WAAS	ALO4	AN00	Comprende: - Sedile conducente manuale con bracciolo, regolazione in altezza e supporto lombare - Sedile passeggero individuale manuale con bracciolo - Panchetta 3 posti individuali in seconda fila frazionabile 2/3 - 1/3, ripiegabili a tavolino	-800	5	
					<i>Iva esclusa</i> -€ 655,73		

SEDILI

BUSINESS VIP

CODICE OPZ	1° Fila	2°/3° Fila	2°/3° Fila	Opzioni	Prezzo	Posti totali	
-	WAAP	AL39	AN17	Comprende: - Sedile conducente con bracciolo, regolazione in altezza - Sedile passeggero individuale con bracciolo - Panchetta 3 posti individuali in seconda fila frazionabile 2/3 - 1/3, ripiegabili a tavolino - Panchetta 3 posti individuali in terza fila frazionabile 2/3 - 1/3, ripiegabili a tavolino	S	8	
AL35	WAAP	AL35	AN17	Comprende: - Sedile conducente con regolazione elettrica, riscaldato e con funzione massaggio - Sedile passeggero con regolazione elettrica, riscaldato e con funzione massaggio - 2 poltrone individuali scorrevili su binari con sistema Drop&Go per orientamento fronte marcia o contro marcia per disposizione a salotto + tavolini - Panchetta 3 posti individuali in seconda fila frazionabile 2/3 - 1/3, ripiegabili a tavolino	€600 <small>IVA esclusa € 491,80</small>	7	
AN01	WAAP	AL35	AN01	Comprende: - Sedile conducente con regolazione elettrica, riscaldato e con funzione massaggio - Sedile passeggero con regolazione elettrica, riscaldato e con funzione massaggio - Configurazione «Salotto mobile» con 4 posti totali «vis-à-vis»: 2 sedili singoli in seconda fila con sistema Drop&Go per orientamento fronte marcia o contro marcia per disposizione a salotto + 2 sedili singoli in terza fila + tavolini	€900 <small>IVA esclusa € 737,70</small>	6	



BUSINESS	BUSINESS VIP
INTERNI	
43FT	CYFX
Tessuto Curitiba tricromatico grigio Decorì Grigi	Pelle Claudia Decorì alluminio spazzolato
Ambiente grigio/nero	Ambiente grigio/nero
	
S	S



TINTE PASTELLO				
POPR	BIANCO KAOLIN	€ 0 <small>IVA esclusa € 0,00</small>	S	S
TINTE METALLIZZATE				
M09V	NERO PERLA	€ 750 <small>IVA esclusa € 614,75</small>	O	O
MOVL	GRIGIO PLATINIUM	€ 750 <small>IVA esclusa € 614,75</small>	O	O
MOF4	GRIGIO ARTENSE	€ 750 <small>IVA esclusa € 614,75</small>	O	O



CARATTERISTICHE TECNICHE -  
NUOVO PEUGEOT e-TRAVELLER

		ELETTRICO		
		COMPACT	STANDARD	LONG
CARAT. GENERALI	Tecnologia motore elettrico	Sincrono a magneti permanenti (4 coppie)		
	Potenza massima in kW (o CV) / regime (g/min.)	100 (136) / 3673 a 10 000		
	Coppia massima (Nm) / regime (g/min.)	260		
	Cambio	riduttore monorapporto		
	Pneumatici (misura)	215/65 R16 215/60 R17		
PRESTAZIONI solo conducente / ½ carico utile	Velocità massima (km/h)	130 km/h		
	Accelerazioni (secondi) • 1 000 m partenza da fermo • da 0 a 100 km/h	35,8 13,1		
	Ripresa (in secondi) • da 80 a 120 km/h	12,1		
CONSUMI	Autonomia (ciclo WLTP)	230 km / 330 km		
	Capacità della batteria	50 kWh / 75 kWh		
DIMENSIONI ESTERNE (m)	Lunghezza	4,609	4,959	5,306
	Larghezza carrozzeria con maniglie / con retrovisori ripiegati / aperti	1,920 / 2,010 / 2,204	1,920 / 2,010 / 2,204	1,920 / 2,010 / 2,204
	Altezza in ordine di marcia con carico utile standard	1,900	1,900	1,900
	Passo	2,925	3,275	3,275
	Sbalzo anteriore / Sbalzo posteriore	0,881 / 0,803	0,881 / 0,803	0,881 / 1,153
	Carreggiata ant. / Carreggiata post al centro della ruota (al suolo)	1,627 / 1,600	1,627 / 1,600	1,627 / 1,600
DIMENSIONI INTERNE (m)	Lunghezza di carico massima (schienale passeggero a tavolino)	2,811	3,161	3,511
	Lunghezza di carico massima dietro fila 1 (posizione nominale)	2,063	2,413	2,763
	Larghezza di carico tra i passaruota	1,228	1,228	1,228
	Larghezza di carico massima	1,618	1,618	1,618
	Altezza di carico massima	1,334	1,334	1,334
	Larghezza ai gomiti nella fila 1 / fila 2 / fila 3	1,515 / 1,586 / 1,570	1,515 / 1,586 / 1,570	1,515 / 1,586 / 1,570
	Volume del bagagliaio sopra lo schienale (litri)	1400 / -	1700 / 640	2100 / 1060
Volume del bagagliaio sotto il padiglione (litri) 5 posti / da 6 a 9 posti	2100 / -	2550 / 900	3100 / 1500	
PESO (kg) e CARICHI (kg)	Peso totale di carico autorizzato minimo (50 kWh / 75 kWh)	2855 / -	2810 / 2965	2830 / 2970
	Peso a vuoto in ordine di marcia minimo (50 kWh / 75 kWh)	1932 / -	1969 / 2140	1989 / 2167
	Carico utile 50 kWh (standard) / 75 kWh (standard)	1000 / -	1056 / 1035	1051 / 1008
	Peso massimo rimorchiabile con freno con trasferimento di car	1.000	1.000	1.000
MANEGGEVOLEZZA (m)	Diametro di sterzata tra i marciapiedi	11,30	12,40	12,40
	Diametro di sterzata tra i muri	11,80	12,90	12,90

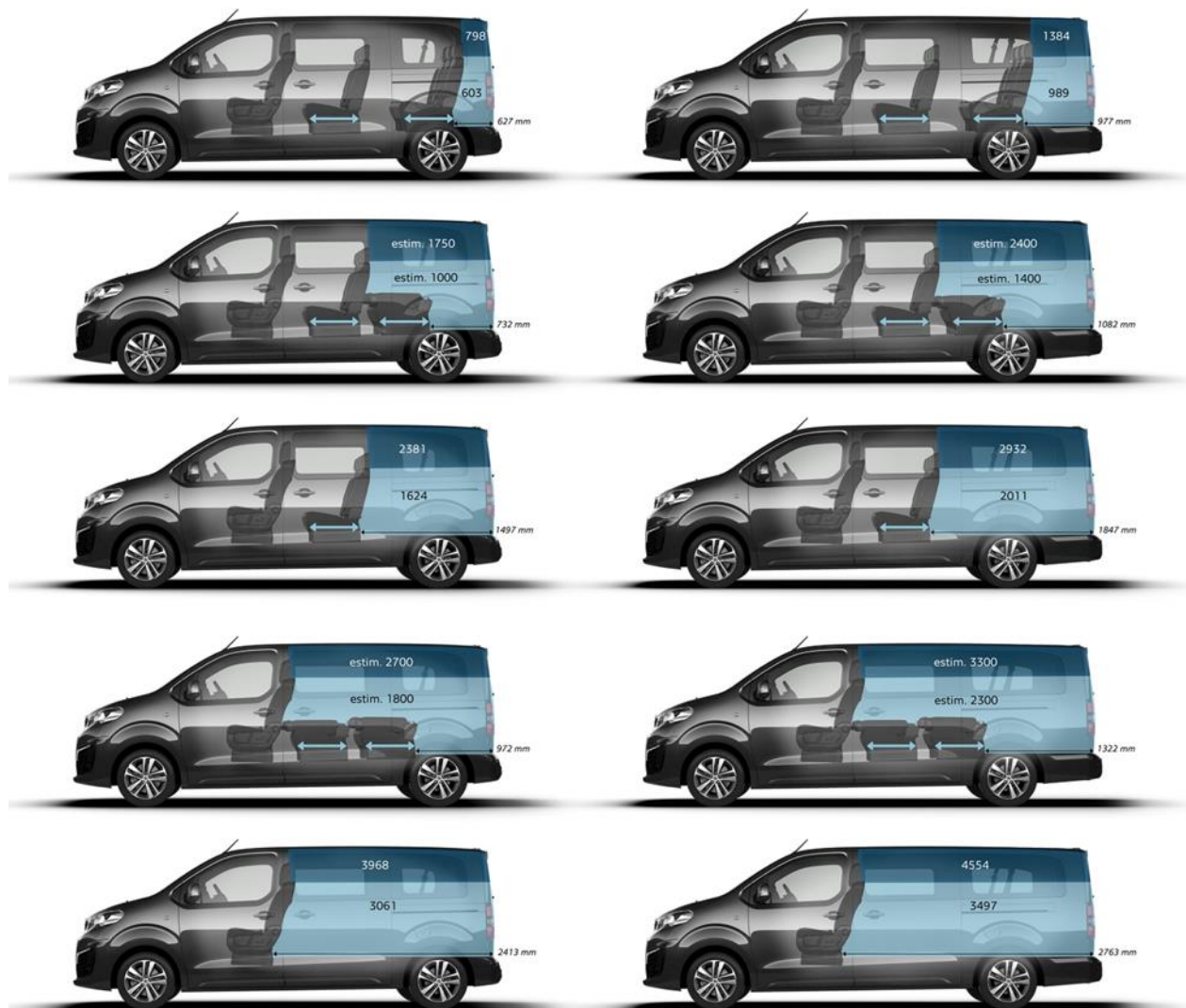
TEMPO DI  
RICARICA

	 Pack Batterie	 Wall Box 11 kW Trifase	 Wall Box 7,4 kW Monofase	 Presa potenziata Green'up	 Presa domestica	 Colonnina di ricarica rapida da 100 kW 0 - 80%
<b>50 kWh 0 - 100%</b>		<b>5h</b>	<b>7h30</b>	<b>15h</b>	<b>31h</b>	<b>30 min</b>
<b>75 kWh 0 - 100%</b>		<b>7:30h</b>	<b>11h20</b>	<b>22:40h</b>	<b>47h</b>	<b>45 min</b>

e-TRAVELLER					
Opzioni	Prezzo Iva inclusa	Misura pneumatici	BUSINESS		BUSINESS VIP
CERCHI					
Cerchi in acciaio 17" con copricerchio	-	225/55 R17		S	-
Cerchi in lega 17" Phoenix diamantati + GRIP CONTROL		225/55 R17		○ In Opt con pack Design	S



Standard

Long



Boot volume until the top of the backrest (dm³)\*  
 Boot volume under the roof (dm³)\*

\*VDA standard: measured with bricks of 200x100x50mm



(1) Compact  
(2) Standard  
(3) Long



PEUGEOT

PEUGEOT EXPERT COMBI  
LISTINO PREZZI

All.2 Inforete 053-2023 del 01/03/2023 di cui è parte integrante

VALIDO DAL 2/03/2023

ELETTRICO



Allestimento

COMBI

STANDARD

LONG

Motore elettrico 136cv  
Pacco batterie 75kWh

100

Chiavi in mano

*IVA esclusa*  
Titre

€ 55.870

45012,30  
1PK0NNLEZFB0A0G0

€ 56.770

45750,00  
1PK0NPLEZFB0A0G0

€ 6.000

€ 6.000

Motore elettrico 136cv  
Pacco batterie 50kWh

100

Chiavi in mano

*IVA esclusa*  
Titre

€ 49.870

40094,26  
1PK0NNLESFB0A0G0

€ 50.770

40831,97  
1PK0NPLESFB0A0G0

Messa su  
strada

€ 955





## COMBI

### SICUREZZA

ABS AFU ASR e ESP (con Hill Assist)

Time drive control

Airbag frontali conducente e passeggero

Indicatore perdita pressione pneumatici

Airbag laterali in prima fila

Kit riparazione pneumatici

### COMFORT

Alzacristalli elettrici

Servosterzo ad assistenza variabile

Chiusura centralizzata con chiusura automatica in movimento, telecomando e apertura selettiva porte

Volante regolabile in altezza e profondità

Climatizzatore manuale

Vano portaoggetti aperto di dimensioni foglio A4 sulla parte alta della plancia

Portellone posteriore con lunotto riscaldato e tergicristallo

Vano portaoggetti lato passeggero inferiore aperto

Limitatore e regolatore di velocità

Vano portaoggetti lato passeggero superiore chiuso

Plafoniera abitacolo e due plafoniere posteriori

e-toggle (cambio automatico) con 3 modalità di guida (ECO, NORMAL, POWER)

3 prese 12V (sulla plancia vano portaoggetti inferiore passeggero e 3a fila

Protezione sottomotore con isolamento acustico

etrovisori esterni regolabili elettricamente e riscaldati, ripiegabili manualmente

Freno di stazionamento elettrico

### SEDILI

Sedile conducente con regolazione in altezza e panchetta passeggeri doppia con vano sotto seduta

Panchetta seconda fila 3 posti 1/3-2/3 e panchetta terza fila 3 posti monoblocco

### STILE INTERNO

Rivestimento dei sedili in Tessuto

Pavimento TPO

### STILE ESTERNO

Cerchi in lamiera 16" con coprimozzo

### INFOTAINMENT

Computer di bordo

Quadro strumenti con matrice a colori da 3,5"

RADIO DAB RD6 (radio Dab, Bluetooth®, USB e presa 12V nel vano di carico)

### RICARICA

Caricatore OBC 7,4 kW monofase (ON BOARD CHARGER)

Cavo di ricarica, 6m, 8 A, presa Tipo 2/EF presa Schuko con custodia dedicata  
Cavo di ricarica T2 Modo 3 Trifase 22 kw

Opzioni		Prezzo	COMBI
<b>RICARICA</b>			
LZ04	CARICATORE OBC 11KW - TRIFASE (ON BOARD CHARGER)	€400 <i>IVA esclusa € 327,86</i>	O
<b>SEDILI</b>			
WAAS	SEDILE PASSEGGERO INDIVIDUALE CON BRACCIOLO	€0 <i>IVA esclusa € 0,00</i>	O
AN00	ELIMINAZIONE TERZA FILA	-600€ <i>IVA esclusa -€ 491,80</i>	O
<b>OPZIONI</b>			
WZ07	PORTA LATERALE SINISTRA	€400 <i>IVA esclusa € 327,86</i>	O
WO05	PORTE POSTERIORI A BATTENTE VETRATE CON APERTURA 180° SBRINATORE E TERGICRISTALLO	€200 <i>IVA esclusa € 163,93</i>	O
VG02	VETRI LATERALI SCORREVOLI IN SECONDA FILA	€350 <i>IVA esclusa € 286,88</i>	O
YR07	PEUGEOT CONNECT+ TOUCH SCREEN DA 7"	€600 <i>IVA esclusa € 491,80</i>	O
<b>PACK</b>			
NR02	<b>PACK CLIMA:</b> CLIMATIZZATORE AUTOMATICO BI-ZONA + ADDIZIONALE POSTERIORE <i>include parabrezza acustico isolante</i>	€1.000 <i>IVA esclusa € 819,67</i>	O
WLX7	<b>PACK CONNECT:</b> VISIOPARK 180° + 3D CONNECTED NAVIGATION (DAB touchscreen 7", navigatore 3D, Bluetooth®, Mirrorscreen, Apple Car Play, Android Auto, comandi vocali, USB) <i>include Pack visibilità (accensione automatica tergicristalli e luci)</i>	€700 <i>IVA esclusa € 573,77</i>	O
NB08	<b>PACK VISIBILITA':</b> accensione automatica tergicristalli e luci, Sensori di parcheggio Posteriori, Specchietti richiudibili elettricamente, Fari Fendinebbia	€350 <i>IVA esclusa € 286,88</i>	O

SEDILI							
EXPERT COMBI							
CODICE	1° Fila	2°/3° Fila	2°/3° Fila	Opzioni	Prezzo	Posti totali	
-	WAAF	AL38	AN03	Comprende: - Sedile conducente regolazione in altezza - Panchetta passeggeri 2 posti in prima fila - Panchetta frazionabile 1/3 - 2/3 in seconda fila - Panchetta monoblocco 3 posti in terza fila	S	9	
AN00	WAAF	AL38	AN00	Comprende: - Sedile conducente regolazione in altezza - Panchetta passeggeri 2 posti in prima fila - Panchetta frazionabile 1/3 - 2/3 in seconda fila	-€650 <small>IVA esclusa -€ 532,78</small>	6	
WAAS	WAAS	AL38	AN03	Comprende: - Sedile conducente regolazione in altezza - Sedile passeggero individuale ripiegabile - Panchetta frazionabile 1/3 - 2/3 in seconda fila - Panchetta monoblocco 3 posti in terza fila	€0	8	
WAAS + AN00	WAAS	AL38	AN00	Comprende: - Sedile conducente regolazione in altezza - Sedile passeggero individuale ripiegabile - Panchetta frazionabile 1/3 - 2/3 in seconda fila	-€650 <small>IVA esclusa -€ 532,78</small>	5	

Con la doppia porta laterale scorrevole (WZ07) il sedile conducente ha la regolazione lombare.

COMBI

INTERNI

43FT

Tessuto Mica

Cielo Chiaro (Grigio)



S

TINTE PASTELLO



POPR

BIANCO KAOLIN

€ 0

S

*IVA esclusa € 0,00*

TINTE METALLIZZATE



M09V

NERO PERLA

€ 750

O

*IVA esclusa € 614,75*



MOVL

GRIGIO PLATINIUM

€ 750

O

*IVA esclusa € 614,75*




MOF4

GRIGIO ARTENSE

€ 750

O

*IVA esclusa € 614,75*

Opzioni					Prezzo	Misura pneumatici	COMBI
<b>CERCHI IN LAMIERA</b>							
ZHCI	CERCHI IN LAMIERA 16" CON COPRICERCHI	S	215/65 R16C		S		

		COMPACT	STANDARD	LONG
<b>DIMENSIONI [mm]</b>	Lunghezza	4609	4959	5309
	Larghezza (esclusi i retrovisori)	1920	1920	1920
	Altezza (in ordine di marcia)	1905	1890	1890
	Passo	2925	3275	3275
	Sbalzo anteriore/posteriore	881 / 803	881 / 803	881 / 1153
	Carreggiata anteriore/posteriore	1630 / 1618	1630 / 1618	1630 / 1618
	Altezza soglia di carico	587	584	584
	Porta posteriore : larghezza / altezza	1229 - 1177	1212 - 1181	1212 - 1181
	Porta laterale : larghezza / altezza	743 - 1180	933 / 1181	933 / 1181
	Volume bagagliaio (dm <sup>3</sup> ) con opzione seconda fila	1200-1700	1600-2300	2000-3000
Volume bagagliaio (dm <sup>3</sup> ) con opzione terza fila	180	550-700	980-1300	
<b>CONSUMI (l/100 km) ED EMISSIONI CO2 (g/km) NEDC CORRELATO</b>	BlueHDi 140 S&S	Consumo urbano/extraurbano/misto	5,7 - 4,9 - 5,2	
		Emissioni CO2 ciclo misto	138	
		Emissioni NOx (Ciclo RDE) (mg/km)	80	
	BlueHDi 120 S&S	Consumo urbano/extraurbano/misto	6,4 - 4,5 - 5,2	
		Emissioni CO2 ciclo misto	136	
		Emissioni NOx (Ciclo RDE) (mg/km)	80	
<b>CONSUMI (l/100 km) ED EMISSIONI CO2 (g/km)* - WLTP*</b>	BlueHDi 140 S&S	Combinato low / high	6,7 / 7,7	
		CO2 (g/km) combinato low / high	174 / 203	
	BlueHDi 120 S&S	Combinato low / high	6,1 / 6,9	
		CO2 (g/km) combinato low / high	159 / 181	

*I dati relativi ai consumi di carburante e alle emissioni di CO2 riportati in tabella si riferiscono ai valori omologati secondo la regolamentazione Europea applicabile a tutti i costruttori e a tutti i veicoli venduti in Europa. A causa dello stile di guida, delle condizioni tecniche dell'autovettura, degli optional installati, delle condizioni meteorologiche, di strada e di traffico, i consumi e le emissioni di CO2 possono differire da quelli calcolati ai sensi del Regolamento sopra richiamato.*

TEMPO DI  
RICARICA

	 Pack Batterie	 Wall Box 11 kW Trifase	 Wall Box 7,4 kW Monofase	 Presa potenziata Green'up	 Presa domestica	 Colonnina di ricarica rapida da 100 kW 0 - 80%
<b>50 kWh 0 - 100%</b>		<b>5h</b>	<b>7h30</b>	<b>15h</b>	<b>31h</b>	<b>30 min</b>
<b>75 kWh 0 - 100%</b>		<b>7:30h</b>	<b>11h20</b>	<b>22:40h</b>	<b>47h</b>	<b>45 min</b>

**CARATTERISTICHE TECNICHE -  
PEUGEOT e-EXPERT COMBI**

		<b>ELETTRICO</b>		
		<b>COMPACT</b>	<b>STANDARD</b>	<b>LONG</b>
<b>CARAT. GENERALI</b>	Tecnologia motore elettrico	Sincrono a magneti permanenti (4 coppie)		
	Potenza massima in kW (o CV) / regime (g/min.)	100 (136) / 3673 a 10 000		
	Coppia massima (Nm) / regime (g/min.)	260		
	Cambio	riduttore monorapporto		
	Pneumatici (misura)	215/65 R16 215/60 R17		
<b>PRESTAZIONI</b> solo conducente / ½ carico utile	Velocità massima (km/h)	130 km/h		
	Accelerazioni (secondi) • 1 000 m partenza da fermo • da 0 a 100 km/h	35,8 13,1		
	Ripresa (in secondi) • da 80 a 120 km/h	12,1		
<b>CONSUMI</b>	Autonomia (ciclo WLTP)	230 km / 330 km		
	Capacità della batteria	50 kWh / 75 kWh		
<b>DIMENSIONI ESTERNE (m)</b>	Lunghezza	4,609	4,959	5,306
	Larghezza carrozzeria con maniglie / con retrovisori ripiegati / aperti	1,920 / 2,010 / 2,204	1,920 / 2,010 / 2,204	1,920 / 2,010 / 2,204
	Altezza in ordine di marcia con carico utile standard	1,900	1,900	1,900
	Passo	2,925	3,275	3,275
	Sbalzo anteriore / Sbalzo posteriore	0,881 / 0,803	0,881 / 0,803	0,881 / 1,153
	Carreggiata ant. / Carreggiata post al centro della ruota (al suolo)	1,627 / 1,600	1,627 / 1,600	1,627 / 1,600
<b>DIMENSIONI INTERNE (m)</b>	Lunghezza di carico massima (schienale passeggero a tavolino)	2,811	3,161	3,511
	Lunghezza di carico massima dietro fila 1 (posizione nominale)	2,063	2,413	2,763
	Larghezza di carico tra i passaruota	1,228	1,228	1,228
	Larghezza di carico massima	1,618	1,618	1,618
	Altezza di carico massima	1,334	1,334	1,334
	Larghezza ai gomiti nella fila 1 / fila 2 / fila 3	1,515 / 1,586 / 1,570	1,515 / 1,586 / 1,570	1,515 / 1,586 / 1,570
	Volume del bagagliaio sopra lo schienale (litri)	1400 / -	1700 / 640	2100 / 1060
Volume del bagagliaio sotto il padiglione (litri) 5 posti / da 6 a 9 posti	2100 / -	2550 / 900	3100 / 1500	
<b>PESO (kg) e CARICHI (kg)</b>	Peso totale di carico autorizzato minimo (50 kWh / 75 kWh)	2855 / -	2810 / 2965	2830 / 2970
	Peso a vuoto in ordine di marcia minimo (50 kWh / 75 kWh)	1932 / -	1969 / 2140	1989 / 2167
	Carico utile 50 kWh (standard) / 75 kWh (standard)	1000 / -	1056 / 1035	1051 / 1008
	Peso massimo rimorchiabile con freno con trasferimento di car	1.000	1.000	1.000
<b>MANEGGEVOLEZZA (m)</b>	Diametro di sterzata tra i marciapiedi	11,30	12,40	12,40
	Diametro di sterzata tra i muri	11,80	12,90	12,90