

LISTINO AUTOVETTURE

DEL 8/10/2021



DIREZIONE MARKETING PEUGEOT

UFFICIO MARKETING PRODOTTO

Cliccare sul nome per andare al listino desiderato



108

NUOVA 208

NUOVO 2008

NUOVA 308

NUOVA 308 SW

NUOVO 3008

NUOVO 5008

NUOVA 508

NUOVA 508 SW

508 PSE

RIFTER

TRAVELLER

EXPERT COMBI



PEUGEOT 108 – GAMMA AM 80
LISTINO PREZZI – A STOCK

All.2 Inforete 2021-268 del 7/10/21 di cui è parte integrante

VALIDO DAL 08/10/2021



PEUGEOT

Alim.	Motorizzazione	Porte	Norm.	kW	CV fiscali	
BENZINA	VTi 72 S&S Neopatentati*	5P	E6d	53	12	Chiavi in mano IVA esclusa Titre
	VTi 72 S&S*	5P	E6d	53	12	Chiavi in mano IVA esclusa Titre

Allestimento

ACTIVE

ALLURE

€ 13.950
 € 10.885,24
 1PB1A5FKIJB00A80

€ 14.650
 € 11.459,01
 1PB1A5LKIJB00A80

€ 350

€ 50

€ 13.600
 € 10.598,36
 1PB1A5FKIJB0A080

€ 14.600
 € 11.418,03
 1PB1A5LKIJB0A080

ACTIVE

SICUREZZA ATTIVA E PASSIVA

ABS, AFU e accensione automatica delle luci di emergenza in caso di forte decelerazione

Airbag conducente / passeggero (con comando di disattivazione) / laterali anteriori / a tendina

Avvisatore sonoro mancata allacciatura cintura di sicurezza conducente

Fissaggi Isofix sui sedili posteriori

ESP

Kit di riparazione pneumatici

Indicatore di perdita pressione pneumatici

Hill Assist

Ruotino di scorta (se VTi 72 S&S Neopatentati)

COMFORT

Alzacristalli anteriori elettrici

Appoggiatesta posteriori regolabili in altezza

Cassetto portaoggetti con sportello

Chiusura centralizzata con telecomando

Climatizzatore manuale

Coprivano bagagli

1 presa 12V sotto la console centrale

Retrovisori esterni regolabili manualmente

Servosterzo elettrico ad assistenza variabile

Volante regolabile in altezza

SEDILI

Sedile conducente regolabile in altezza

Sedile posteriore con seduta fissa e schienale frazionabile

50/50 ribaltabile

INTERNI

Interni in tessuto White Jusa

Decoro plancia centrale e laterale grigio Delice

CERCHI

Cerchi in lamiera 14" con copri ruota "Xaurel"

Cerchi in lega 15" diamantati "Thorren" (se VTi 72 S&S Neopatentati)

VISIBILITÀ

Proiettori con fari diurni a LED

STRUMENTAZIONE

Computer di bordo

LINEA & STILE

Griglia calandra nera con profilo cromato

Maniglie di apertura esterne in tinta carrozzeria

Retrovisori esterni in tinta carrozzeria

Spoiler posteriore in tinta carrozzeria

AUDIO E TELEMATICA

WIP Bluetooth (radio RDS, schermo 3,5", presa Aux, 1 presa USB, Kit Mani Libere Bluetooth®, comandi al volante, 4 altoparlanti) con Radio High DAB

ALLURE

ACTIVE+

SICUREZZA ATTIVA E PASSIVA

Limitatore di velocità

COMFORT

Retrovisori esterni elettrici e riscaldabili

INTERNI

Interni in tessuto White Jusa

Decoro plancia centrale nero brillante e laterale grigio Delice

Maniglie interne apertura porte cromate

CERCHI

Cerchi in lega 15" diamantati "Thorren"

VISIBILITÀ

Fari fendinebbia con profili cromati

STRUMENTAZIONE

Contagiri




LINEA & STILE

Volante e pomello del cambio in pelle

AUDIO E TELEMATICA

Touchscreen Triple Play DAB (touchscreen 7" capacitivo, Mirror Screen (Android Auto, CarPlay, Mirror Link), radio RDS, presa Aux, presa USB, Kit Mani Libere e streaming audio Bluetooth®, comandi al volante, 4 altoparlanti)

Opzioni		Prezzo	Allestimento	
			ACTIVE	ALLURE
SICUREZZA				
RG12	LIMITATORE DI VELOCITA'	€ 100 <small>IVA esclusa € 81,96</small>	O	S
D404	PACK SAFETY (ACTIVE CITY BRAKE, LANE DEPARTURE SYSTEM & SPEED LIMIT DETECTION) (frenata automatica di emergenza, avviso di superamento involontario della linea di carreggiata e riconoscimento dei limiti di velocità)	€ 500 <small>IVA esclusa € 409,83</small>	-	O
COMFORT				
UB02	RETROCAMERA	€ 250 <small>IVA esclusa € 204,91</small>	-	O
WX33	KEYLESS SYSTEM (accesso al veicolo e accensione senza chiave)	€ 500 <small>IVA esclusa € 409,83</small>	-	O
WX34	CLIMA AUTOMATICO (comprende accensione automatica dei fari)	€ 300 <small>IVA esclusa € 245,90</small>	-	O
WX35	KEYLESS SYSTEM + CLIMA AUTOMATICO (comprende accensione automatica dei fari)	€ 800 <small>IVA esclusa € 655,73</small>	-	O
CERCHI				
RS02	RUOTINO DI SCORTA (di serie se VTi 72 S&S Neopatentati)	€ 150 <small>IVA esclusa € 122,95</small>	O	O
ZH5W	CERCHI IN LAMERIA 15 "BRECOLA"	€ 200 <small>IVA esclusa € 163,93</small>	O	-
ZH5X	CERCHI IN LEGA 15" DIAMANTATI "THORREN" (di serie se VTi 72 S&S Neopatentati)	€ 450 <small>IVA esclusa € 368,85</small>	-	S
VISIBILITA'				
PR01	FARI FENDINEBBIA	€ 150 <small>IVA esclusa € 122,95</small>	O	S
LINEA E STILE				
VH04	VOLANTE E POMELLO CAMBIO IN PELLE	€ 80 <small>IVA esclusa € 65,57</small>	O	S
VD10	VETRI POSTERIORI OSCURATI E PROFILI INFERIORI VETRATURA CROMATI	€ 150 <small>IVA esclusa € 122,95</small>	-	O
PERSONALIZZAZIONE-TETTO				
JD19	TETTO BLACK DIAMOND (include tappetini e calotte specchietti retrovisori neri)	€ 250 <small>IVA esclusa € 204,91</small>	O (1)	O (1)
AUDIO E TELEMATICA				
WL5E	TOUCHSCREEN 7" TRIPLE PLAY DAB (Touchscreen capacitivo, Mirror Screen (Android Auto, Car Play, Mirror Link), radio RDS, presa Aux, presa USB, Kit Mani Libere e streaming audio Bluetooth®, comandi al volante, 4 altoparlanti)	€ 350 <small>IVA esclusa € 286,88</small>	O	S

	DIAMETRO	IMMAGINE	MISURA PNEUMATICI
COPRICALCERCHI	14"	XAUREL 	165/65 R14
	15"	BRECOLA 	165/60 R15
CERCHI IN LEGA	15"	THORREN 	165/60 R15

VTi 72 S&S (5 porte)	VTi 72 S&S Neopatentati (5 porte)
TIPO VARIANTE VERSIONE (TVV)	
S ACTIVE	-
O ACTIVE	-
S ALLURE	S ACTIVE ALLURE

ACTIVE	ALLURE
OYFC	OYFC
Tessuto White Jusa	Tessuto White Jusa
Bianco/Nero	Bianco/Nero
€ 0 € 0 i.e. € 0,00	€ 0 € 0 i.e. € 0,00

TINTE PASTELLO

P0Y2	ROSSO SCARLET <i>IVA esclusa</i>	€ 0 € 0,00	S	S
P04H	BIANCO OURAL <i>IVA esclusa</i>	€ 350 € 286,88	O	O

TINTE METALLIZZATE

M04G	GRIGIO GALAXITE <i>IVA esclusa</i>	€ 600 € 491,80	O	O
M09B	GRIGIO GALLIUM <i>IVA esclusa</i>	€ 600 € 491,80	O	O
M0XZ	NERO CALDERA <i>IVA esclusa</i>	€ 600 € 491,80	O	O
M0TB	BLU CALVI <i>IVA esclusa</i>	€ 600 € 491,80	O	O
M0TY	ANTELOPE <i>IVA esclusa</i>	€ 600 € 491,80	O	O
M0NF	SMOOTH GREEN <i>IVA esclusa</i>	€ 600 € 491,80	O	O

	BENZINA	
	VTi 72 S&S*	VTi 72 S&S Neopatentati*
NEOPATENTATI	-	SI
MOTORE		
Cilindrata (cm ³)	998	998
Valvole	12	12
Potenza max giri/min (kW)	53 a 6000	53 a 6000
Coppia max giri/min (Nm)	93 a 4400	93 a 4400
Normativa anti-inquinamento	E6d	E6d
TRASMISSIONE		
Cambio	man. 5 rapporti	man. 5 rapporti
MASSE [KG]		
Peso a vuoto in ordine di marcia (compreso conducente)	915/930 (1)	965
Portata	325/310 (1)	275
Massa rimorchiabile	Veicolo non atto al traino	Veicolo non atto al traino
Peso totale a pieno carico	1240	1240
DIMENSIONI [mm]		
Lunghezza		3475
Larghezza (esclusi i retrovisori)		1615
Altezza (in ordine di marcia)		1460
Passo		2340
Sbalzo anteriore/posteriore		675/460
Carreggiata anteriore/posteriore		1430/1420
CAPACITA'		
Serbatoio carburante (litri)		35
Volume totale del bagagliaio (dm ³ - metodo VDA) <i>(sedile posteriore in sede, sotto cappelliera)</i>		180/196
PRESTAZIONI		
Velocità max (km/h)	157	160
Accelerazione (in sec) - da 0 a 100 km/h	12,6	12,6
- km da fermo (0-1000m)	34,2	34,2
CONSUMI (l/100 km) ED EMISSIONI CO₂ (g/km)* - WLTP		
Ciclo combinato LOW	4,79	4,79
Ciclo combinato HIGH	5,15	5,15
CO ₂ (g/km) combinato low	108,6	108,6
CO ₂ (g/km) combinato high	116,8	116,8



PEUGEOT

NUOVA PEUGEOT 208
LISTINO PREZZI

All.2 Inforete 2021-268 del 7/10/21 di cui è parte integrante

VALIDO DAL 8/10/2021

DIESEL

BENZINA

Motorizzazione	Porte	Norm.	kW	CV fiscali	Delta Termico Delta Elettrico	LIKE	ACTIVE	ACTIVE PACK	ALLURE	ALLURE PACK	GT	GT PACK
							+€1.300 vs LIKE	+€800 vs ACTIVE +€800 vs ACTIVE	+€1600 vs ACTIVE +€1200 vs ACTIVE	+€800 vs ALLURE +€400 vs ALLURE	+€2400 vs ALLURE +€2000 vs ALLURE	+€800 vs GT +€800 vs GT
BlueHDi 100 S&S	5P	E6d	75	16	Chiavi in mano IVA esclusa Titre Opzioni 100%	€ 18.900 <small>€ 14.852,45 1PP2A5FMNKBOA0D0</small>	€ 20.200 <small>€ 15.918,03 1PP2A5HMNKBOA0D0</small>	€ 21.000 <small>€ 16.573,77 1PP2A5LMNKBOA0D0</small>	€ 21.800 <small>€ 17.229,50 1PP2A5PMNKBOA0D0</small>	€ 22.600 <small>€ 17.885,24 1PP2A5RMNKBOA0D0</small>	€ 24.200 <small>€ 19.196,72 1PP2A5TMNKBOA0D0</small>	€ 25.000 <small>€ 19.852,45 1PP2A5VMNKBOA0D0</small>
PureTech 130 S&S EAT8	5P	E6d	96	14	Chiavi in mano IVA esclusa Titre Opzioni 100%					€ 24.400 <small>€ 19.360,65 1PP2A5RNP1B0A0D0</small>	€ 26.000 <small>€ 20.672,13 1PP2A5TNP1B0A0D0</small>	€ 26.800 <small>€ 21.327,86 1PP2A5VNP1B0A0D0</small>
PureTech 100 S&S EAT8	5P	E6d	74	14	Chiavi in mano IVA esclusa Titre Opzioni 100%			€ 21.100 <small>€ 16.655,73 1PP2A5LMT1B0A0D0</small>	€ 21.900 <small>€ 17.311,47 1PP2A5PMT1B0A0D0</small>	€ 22.700 <small>€ 17.967,21 1PP2A5RMT1B0A0D0</small>	€ 24.300 <small>€ 19.278,68 1PP2A5TMT1B0A0D0</small>	€ 25.100 <small>€ 19.934,42 1PP2A5VMT1B0A0D0</small>
PureTech 100 S&S	5P	E6d	74	14	Chiavi in mano IVA esclusa Titre Opzioni 100%			€ 1.800	€ 1.800	€ 1.800	€ 1.800	€ 1.800
PureTech 100 S&S	5P	E6d	74	14	Chiavi in mano IVA esclusa Titre Opzioni 100%			€ 19.300 <small>€ 15.180,32 1PP2A5LPXKB0A0D0</small>	€ 20.100 <small>€ 15.836,06 1PP2A5PPXKB0A0D0</small>	€ 20.900 <small>€ 16.491,80 1PP2A5RPXKB0A0D0</small>	€ 22.500 <small>€ 17.803,27 1PP2A5TPXKB0A0D0</small>	€ 23.300 <small>€ 18.459,01 1PP2A5VPXKB0A0D0</small>
PureTech 75 S&S	5P	E6d	55	14	Chiavi in mano IVA esclusa Titre Opzioni 100%	€ 16.000 <small>€ 12.475,40 1PP2A5FMZJB0A0D0</small>	€ 17.300 <small>€ 13.540,98 1PP2A5HMZJB0A0D0</small>	€ 18.100 <small>€ 14.196,72 1PP2A5LMZJB0A0D0</small>	€ 18.900 <small>€ 14.852,45 1PP2A5PMZJB0A0D0</small>	€ 19.700 <small>€ 15.508,19 1PP2A5RMZJB0A0D0</small>		
Motore elettrico 136cv (100kW)	5P	-	##	-	Chiavi in mano IVA esclusa Titre Opzioni 100%		€ 33.850 <small>€ 27.106,55 1PP2A5JESFB0A0D0</small>	€ 34.650 <small>€ 27.762,29 1PP2A5MESFB0A0D0</small>	€ 35.050 <small>€ 28.090,16 1PP2A5QESFB0A0D0</small>	€ 35.450 <small>€ 28.418,03 1PP2A5KESFB0A0D0</small>	€ 37.050 <small>€ 29.729,50 1PP2A5UESFB0A0D0</small>	€ 37.850 <small>€ 30.385,24 1PP2A5ZESFB0A0D0</small>

MESSA SU STRADA € 780

NB. I PREZZI CHIAVI IN MANO INDICATI NEL LISTINO INCLUDONO LA MESSA SU STRADA, MA NON COMPREDONO IL BOLLO SU CERTIFICATO DI CONFORMITA' E L'IMPOSTA PROVINCIALE DI TRASCRIZIONE (I.P.T.) I CUI IMPORTI VENGONO ADDEBITATI SEPARATAMENTE.



LIKE

SICUREZZA

2 fissaggi ISOFIX alle sedute laterali posteriori
 ABS, REF e AFU
 Accensione automatica dei fari
 Accensione automatica delle luci di emergenza in caso di forte decelerazione
 Airbag conducente / passeggero (con comando di disattivazione) / laterali anteriori / a tendina
 ESP (include Hill Assist)
 Indicatore perdita pressione pneumatici
 Kit di riparazione pneumatici

ADAS

- Active Safety Brake
 - Distance Alert
 - Driver Attention Alert
 - Lane Keeping Assist
 - Speed Limit Detection

COMFORT

3 appoggiatesta posteriori
 1 maniglia interna per passeggero anteriore
 Accensione automatica dei fari
 Alzacristalli anteriori elettrici
 Chiusura automatica delle porte in marcia
 Chiusura centralizzata con telecomando
 Climatizzatore manuale
 Doppio porta lattine dietro il freno a mano e sotto la console centrale
 Freno di stazionamento manuale
 Gear Shift Indicator (GSI) - indicatore cambio rapporti
 Regolatore/limitatore di velocità con soglie programmabili
 Retrovisori esterni con indicatori di direzione integrati
 Sedile conducente regolabile in altezza
 Sedile posteriore con schienale frazionabile 2/3 1/3
 Servosterzo elettrico
 Volante regolabile in altezza e profondità

STILE INTERNO

Bocchette di ventilazione con profili satinati
 Interni in tessuto Para Blu Zephyr / Nero Mistral
 Plancia e pannelli porta con effetto carbonio
 "Toggles switches" con profilo nero matt

STILE ESTERNO

Artigli anteriori con decoro inserto nero matt
 Cerchi in lamiera 15" LAPA
 Fari anteriori e posteriori alogeni
 Fari diurni alogeni
 Fascione nero matt sul portellone posteriore
 Griglia calandra e profilo superiore nero matt
 Maniglie esterne e retrovisori esterni nero matt
 Paraurti posteriore in tinta carrozzeria con estrattore centrale nero matt
 Spoiler posteriore nero lucido (solo su motorizzazione BHD1 100)

INFOTAINMENT

Computer di bordo
 Peugeot i-Cockpit®
 Quadro strumenti con display centrale monocromatico bianco
 Touchscreen 5" bianco/nero con Radio DAB Bluetooth® (2 altoparlanti, 1 presa USB dati/ricarica, 1 presa 12 V)

immagini riferite alla versione termica



Immagini a scopo illustrativo



ACTIVE

LIKE +

SICUREZZA

[Extended Traffic Sign Recognition \(solo su e-208\)](#)
[Peugeot Connect SOS & Assistance \(solo su e-208\)](#)

COMFORT

2 maniglie interne per passeggeri posteriori
 Alzacristalli anteriori elettrici e sequenziali con funzione antipizzicamento
[Climatizzatore automatico monozona \(solo su e-208\)](#)
[Drive mode \(normal /eco/sport\) \(solo su e-208\)](#)
[Freno di stazionamento elettrico con console alta e bracciolo anteriore centrale \(solo su e-208\)](#)
[Keyless Start \(solo su e-208\)](#)
 Vano bagagliaio con tasche laterali
 Retrovisori esterni riscaldabili e regolabili elettricamente
[Tergicristallo automatico \(solo su e-208\)](#)
 Volante in pelle con comandi integrati

STILE INTERNO

Bocchette di ventilazione con profili cromati
 Interni in tessuto Pneuma 3D Nero / Grigio Antracite
 Maniglie interne apertura porte cromate
 Pannelli porta con cuciture e dettagli Orange
 Plancia con inserto cromato
 "Toggles switches" con profilo cromato

STILE ESTERNO

Artigli anteriori con DRL a LED
[Badge dedicati \(solo su e-208\)](#)
 Cerchi in lamiera 15" LAPA
[Cerchi in lamiera 16" PLAKA \(solo su e-208\)](#)
 Fari anteriori alogeni
 Fascione nero lucido sul portellone posteriore
[Griglia calandra con dettagli in tinta carrozzeria \(solo su e-208\)](#)
 Griglia calandra con dettagli cromati
[Logo del Leone cangiante \(solo su e-208\)](#)
 Maniglie esterne e retrovisori esterni in tinta carrozzeria
[Modanatura del passaruota in nero lucido \(solo su e-208\)](#)
 Retrovisori esterni in nero lucido
 Spoiler posteriore nero lucido

INFOTAINMENT

[1 presa USB anteriore aggiuntiva di ricarica e 2 prese USB posteriori di ricarica \(solo su e-208\)](#)
 Quadro strumenti con display centrale monocromatico bianco
[Quadro strumenti con display centrale a colori 3,5" \(solo su e-208\)](#)
 Touchscreen 7" con Mirror Screen (Apple CarPlay™/Android Auto) e 6 altoparlanti

RICARICA (e-208)

[Caricatore OBC \(On Board Charger\) 7,4 kW monofase](#)
[Cavo di ricarica domestica Tipo 2/EF presa Schuko](#)
[Cavo di ricarica T2 Modo 3 Trifase 22 kW con custodia dedicata](#)

ACTIVE PACK

ACTIVE +

SICUREZZA

[Extended Traffic Sign Recognition](#)

COMFORT

Alzacristalli posteriori elettrici e sequenziali con funzione antipizzicamento
[Freno di stazionamento elettrico con console alta e bracciolo anteriore centrale \(su 208 PTech 100 EAT8\)](#)
 Retrovisori esterni ripiegabili elettricamente
 Sensori di parcheggio posteriori

STILE ESTERNO

Fari anteriori Eco LED
 Cerchi in lega 16" TAKSIM
[Cerchi in lega 16" ELBORN \(solo su e-208\)](#)

INFOTAINMENT

Quadro strumenti con display centrale a colori 3,5"
[1 presa USB anteriore aggiuntiva di ricarica e 2 prese USB posteriori di ricarica \(su 208 PTech 100 EAT8\)](#)

immagini riferite alla versione termica



Immagini a scopo illustrativo



Pagina 5

ALLURE

ACTIVE +

COMFORT

Alzacristalli posteriori elettrici e sequenziali con funzione antipizzicamento
 Climatizzatore automatico monozona (su 208)
 Drive mode (normal /eco con cambio manuale)
 Drive mode (normal /eco/sport con cambio automatico)
 Freno di stazionamento elettrico con console alta e bracciolo anteriore centrale (su 208)
 Retrovisore interno elettrocromatico
 Retrovisori esterni ripiegabili elettricamente
 Sensori di parcheggio posteriori
 Tergicristallo automatico (su 208)

STILE INTERNO

Interni in tessuto Cozy Grigio Antracite / TEP Nero Mistral
 Pannelli porta con cuciture e dettagli Azzuro
 Pomello cambio manuale specifico con inserto cromato

STILE ESTERNO

Cerchi in lega 16" ELBORN (solo su e-208)
 Cerchi in lega 16" SOHO
 Fari posteriori a LED
 Paraurti posteriore in tinta carrozzeria con estrattore centrale nero lucido
 Illuminazione soglia d'accesso
 Vetri posteriori e lunotto oscurati

INFOTAINMENT

1 presa USB anteriore aggiuntiva di ricarica e 2 prese USB posteriori di ricarica (su 208)

ALLURE PACK

ALLURE+

SICUREZZA

Peugeot Connect SOS & Assistance (su 208)

COMFORT

Keyless Start (su 208)
 VisioPark 180° (telecamera di retromarcia a 180°)

INFOTAINMENT

Peugeot i-Cockpit® 3D con Head-up Digital Display 10" 3D

immagini riferite alla versione termica



GT

ALLURE +

SICUREZZA

Fissaggio ISOFIX sedile passeggero anteriore
Peugeot Connect SOS & Assistance (su 208)

ADAS:

- Autonomous Emergency Braking System 3 (sistema di frenata anticollisione giorno)
- Blind Corner Assist

COMFORT

1 maniglia interna anteriore lato conducente
Drive mode (normal /eco/sport)
Plafoniera anteriore "i-dome" a LED con luci di lettura a LED anteriore e posteriore
Sedile passeggero manuale regolabile in altezza
Sensori di parcheggio anteriori
VisioPark 180° (telecamera di retromarcia a 180°)

STILE INTERNO

Battitacco anteriore in alluminio
Illuminazione d'ambiente in 8 colori sulla plancia e sui pannelli porta
Interni in tessuto Capy Nero / TEP Nero Mistral
Pannelli porta con cuciture e dettagli Lime
Pedaliera in alluminio
Retrovisore interno elettrocromatico "frameless"
Rivestimento cielo Nero Mistral
Sedili sportivi
Tappetini anteriori e posteriori specifici GT
Volante in pelle traforata "Pieno Fiore" con cuciture Lime e badge "GT"

STILE ESTERNO

Badge specifico GT
Cerchi in lega 17" CAMDEN con ruotino di scorta
[Cerchi in lega 17" SHAW \(solo su e-208\)](#)
Doppio terminale di scarico cromato (solo su PureTech 130 S&S EAT8)
Griglia calandra con dettagli upper cromati
Logo "GT" sulle fiancate (solo su 208)
Modanatura del passaruota in nero lucido (su 208)
Proiettori Peugeot Full LED Technology con High Beam Assist

INFOTAINMENT

Peugeot i-Cockpit® 3D con Head-up Digital Display 10" 3D
Touchscreen 10" HD con 3D Connected Navigation
Speedcam

GT PACK

GT+

SICUREZZA

ADAS:

- Drive Assist Plus

COMFORT

Keyless Access & Start

STILE INTERNO

Interni in Alcantara® Nero / TEP Nero Mistral

STILE ESTERNO









Cerchi in lega 17" BRONX con ruotino di scorta (solo su 208)

			LIKE	ACTIVE	ACTIVE PACK	ALLURE	ALLURE PACK	GT	GT PACK
SICUREZZA									
ZVCA	AUTONOMOUS EMERGENCY BRAKING SYSTEM 3 (AEBS 3) Sistema di frenata anticollisione (Attivo tra 5 km/h e 140 km/h - giorno e notte)	€ 300 <i>VA esclusa € 245,90</i>	-	-	-	O	O	S	S
ZVCB	DRIVE ASSIST (solo con cambio manuale) Adaptive Cruise Control 30 Include Autonomous Emergency Braking System 3 (AEBS 3) *non disponibile su e-208	€ 600 <i>VA esclusa € 491,80</i>	-	-	-	-	O*	-	S
		€ 300 <i>VA esclusa € 245,90</i>	-	-	-	-	-	O*	
ZVCC	DRIVE ASSIST PLUS (solo con cambio automatico / e-208) Adaptive Cruise Control "Stop & Go" Lane Positioning Assist Include Autonomous Emergency Braking System 3 (AEBS 3)	€ 800 <i>VA esclusa € 655,73</i>	-	-	-	-	O	-	S
		€ 500 <i>VA esclusa € 409,83</i>	-	-	-	-	-	O	
COMFORT									
YD02	KEYLESS START *di serie solo su e-208	€ 100 <i>VA esclusa € 81,96</i>	-	-/S*	-/S*	O/S*	S	S	S
YD07	KEYLESS ACCESS & START *solo su e-208	€ 450 <i>VA esclusa € 368,85</i>	-	-	-	O	-	-	S
		€ 350 <i>VA esclusa € 286,88</i>	-	-	-	O*	O	O	
WY45	PARK ASSIST Assistenza attiva al parcheggio *non disponibile su e-208	€ 300 <i>VA esclusa € 245,90</i>	-	-	-	-	-	O	O
NA01	SEDILI ANTERIORI RISCALDABILI	€ 200 <i>VA esclusa € 163,93</i>	-	-	-	O	O	O	O
WY38	SENSORI DI PARCHEGGIO POSTERIORI CON VISIOPARK 180° Telecamera di retromarcia a 180°	€ 250 <i>VA esclusa € 204,91</i>	-	-	-	O	S	S	S
STILE ESTERNO									
JD04	TETTO BLACK DIAMOND	€ 350 <i>VA esclusa € 286,88</i>	-	-	-	-	-	O	O
OK01	TETTO CIEL PANORAMICO IN CRISTALLO CON TENDINA MANUALE	€ 500 <i>VA esclusa € 409,83</i>	-	-	-	-	-	O	O
OMM0	TINTA METALLIZZATA maggiori dettagli sulla pagina "TINTE & INTERNI" *Giallo Faro di serie	€ 750 <i>VA esclusa € 614,75</i>	O/S*	O/S*	O/S*	O/S*	O/S*	O/S*	O/S*
POWP	TINTA PASTELLO maggiori dettagli sulla pagina "TINTE & INTERNI" *non disponibile su e-208	€ 450 <i>VA esclusa € 368,85</i>	O*	O	O	O*	O*	-	-
OMM6	TINTA SPECIALE maggiori dettagli sulla pagina "TINTE & INTERNI"	€ 850 <i>VA esclusa € 696,72</i>	-	O	O	O	O	O	O
VD09	VETRI LATERALI POSTERIORI E LUNOTTO OSCURATI	€ 200 <i>VA esclusa € 163,93</i>	-	-	O	S	S	S	S

S di serie
O : in opzione
 - Non disponibile

			LIKE	ACTIVE	ACTIVE PACK	ALLURE	ALLURE PACK	GT	GT PACK
STILE INTERNO									
4HFX	INTERNI IN PELLE NAPPA NERO / TEP NERO MISTRAL maggiori dettagli sulla pagina "TINTE & INTERNI" *non disponibile su e-208	€ 1.600 <i>VA esclusa € 1.311,47</i>	-	-	-	-	-	O	-
		€ 1.100 <i>VA esclusa € 901,63</i>	-	-	-	-	-	-	O
CERCHI E PNEUMATICI									
ZHPQ	PREDISPOSIZIONE ALLOGGIAMENTO RUOTINO DI SCORTA *Non disponibile su e-208	€ 20	O	O	-	-	-	-	-
ZHPS			-	-	O	-	-	-	-
ZHPT			-	-	-	O	O	-	-
MI19	PNEUMATICI M+S ALL SEASONS 3PMSF <i>GOODYEAR VECTOR 4SEASONS GEN-3</i>	€ 200 <i>VA esclusa € 163,93</i>	-	-	O	-	-	-	-
INFOTAINMENT									
ZJ28	3D CONNECTED NAVIGATION 7" HD Touchscreen da 7" HD con servizio speedcam Include Peugeot Connect & Assistance <i>solo su 208 termica</i>	€ 900 <i>VA esclusa € 737,70</i>	-	-	-	O	-	-	-
ZJ28	3D CONNECTED NAVIGATION 7" HD Touchscreen da 7" HD con servizio speedcam <i>solo su e-208</i>	€ 750 <i>VA esclusa € 614,75</i>	-	-	-	O	-	-	-
ZJ17	3D CONNECTED NAVIGATION 10" HD Touchscreen da 10" HD con servizio speedcam	€ 850 <i>VA esclusa € 696,72</i>	-	-	-	-	O	S	S
E301	WIRELESS SMARTPHONE CHARGING	€ 150 <i>VA esclusa € 122,95</i>	-	-	-	-	-	O	O
RICARICA									
LZ04	CARICATORE OBC (On Board Charger) 11kW trifase <i>*solo su e-208</i>	€ 400 <i>VA esclusa € 327,86</i>	-	O*	O*	O*	O*	O*	O*


S di serie
O : in opzione
 - Non disponibile

				LIKE	ACTIVE	ACTIVE PACK	ALLURE	ALLURE PACK	GT	GT PACK
CERCHI IN LAMIERA										
ZHPQ	LAPA 15" con predisposizione alloggiamento ruotino	185/65 R15	€ 20 <small>IVA esclusa € 16,39</small>		O	O	-	-	-	-
	PLAKA 16" <small>*disponibile di serie su e-208</small>	195/55 R16			-	S*	-	-	-	-
CERCHI IN LEGA										
ZHPS	TAKSIM 16" con predisposizione alloggiamento ruotino	195/55 R16	€ 20 <small>IVA esclusa € 16,39</small>		-	-	O	-	-	-
	ELBORN 16" <small>*disponibile di serie su e-208</small>	195/55 R16			-	-	S*	S*	S*	-
ZHPT	SOHO 16" con predisposizione alloggiamento ruotino <small>*non disponibile su e-208</small>	195/55 R16	€ 20 <small>IVA esclusa € 16,39</small>		-	-	-	O	O	-
	CAMDEN 17" CON RUOTINO DI SCORTA <small>versioni BlueHDi e PureTech</small>	205/45 R17			-	-	-	-	-	S
	BRONX 17" CON RUOTINO DI SCORTA <small>versioni BlueHDi e PureTech</small>	205/45 R17			-	-	-	-	-	-
	SHAW 17" <small>*disponibile di serie su e-208</small>	205/45 R17			-	-	-	-	-	S





S di serie
O : in opzione
 - Non disponibile

LIKE	ACTIVE	ACTIVE PACK	ALLURE	ALLURE PACK	GT		GT PACK	
INTERNI								
A4FX	A5FX	A5FX	A6FX	A6FX	A7FX	4HFX	D7FX	4HFX
Tessuto Para Blu Zephyr / Nero Mistral	Tessuto Pneuma 3D Nero / Grigio Antracite	Tessuto Pneuma 3D Nero / Grigio Antracite	Tessuto Cozy Grigio Antracite / TEP Nero Mistral	Tessuto Cozy Grigio Antracite / TEP Nero Mistral	Tessuto Capy Nero / TEP Nero Mistral	Pelle Nappa Nero / TEP Nero Mistral*	Alcantara® Nero / TEP Nero Mistral (AM C3)***	Pelle Nappa Nero / TEP Nero Mistral*
Cielo Chiaro (Grigio)	Cielo Chiaro (Grigio)	Cielo Chiaro (Grigio)	Cielo Chiaro (Grigio)	Cielo Chiaro (Grigio)	Cielo Nero (Mistral)	Cielo Nero (Mistral)	Cielo Nero (Mistral)	Cielo Nero (Mistral)
S	S	S	S	S	S	1.600 € € 1311,47 i.e.	S	1.100 € € 901,63 i.e.




TINTE PASTELLO

POWP	BIANCO BANCHISA <small>*non disponibile su e-208</small>	€ 450 <small>IVA esclusa € 368,85</small>		O/-*	O	O	O/-*	O/-*	-	-	-	-
------	---	--	---	------	---	---	------	------	---	---	---	---

TINTE METALLIZZATE

M02T	GIALLO FARO	€ 0 <small>IVA esclusa € 0,00</small>		S	S	S	S	S	S	S	S	S
M0F4	GRIGIO ARTENSE	€ 750 <small>IVA esclusa € 614,75</small>		O	O	O	O	O	O	O	O	O
M0VL	GRIGIO PLATINIUM <small>*non disponibile su e-208</small>	€ 750 <small>IVA esclusa € 614,75</small>		O/-*	O/-*	O/-*	O/-*	O/-*	O/-*	O/-*	O/-*	O/-*
M09V	NERO PERLA	€ 750 <small>IVA esclusa € 614,75</small>		O	O	O	O	O	O	O	O	O

TINTE SPECIALI

M6N9	BIANCO MADREPERLA	€ 850 <small>IVA esclusa € 696,72</small>		-	O**	O	O	O	O	O	O	O
M6SM	BLU VERTIGO	€ 850 <small>IVA esclusa € 696,72</small>		-	O**	O**	O	O	O	O	O	O
M5VH	ROSSO ELIXIR	€ 850 <small>IVA esclusa € 696,72</small>		-	O	O	O	O	O	O	O	O

*I sedili in pelle Nappa comprendono, il sedile conducente elettrico (certificazione AGR) e i sedili anteriori riscaldabili / non disponibile su e-208

**Tinta non disponibile sulle versioni termiche

*** Disponibile in stock su AM C0 con interni di serie Alcantara® Grigio Greval / Tep Nero Mistral

S di serie
O : in opzione
 - Non disponibile



A	720
B	640
C1	885
C2	1697
D	812
E	674
E1	1018
E2	556
E3	749
F	886
G	857
H	563
I	541
J	1560
K	1382
L	1519
M	1550
N	230



BENZINA				DIESEL	ELETTRICO
PureTech 75 S&S*	PureTech 100 S&S	PureTech 100 S&S EAT8	PureTech 130 S&S EAT8	BlueHDi 100 S&S	e-208 100kW (136cv)

	Si	No	No	No	No	Si
Neopatentati						
MOTORE						
Cilindrata (cm ³)	1199	1199	1199	1199	1499	-
Valvole	12	12	12	12	16	-
Potenza max (kW a giri/min)	55 a 5750	74 a 5500	74 a 5500	96 a 5500	75 a 3500	100
Potenza max a 30 min. (kW a giri/min)	-	-	-	-	-	57 a 5.500
Coppia max (Nm a giri/min)	118 a 2750	205 a 1750	205 a 1750	230 a 1750	250 a 1750	260
Stop&Start	Si	Si	Si	Si	Si	-
Normativa anti-inquinamento	E6d	E6d	E6d	E6d	E6d	-
Tipo Variante Versione (TVV)	UPHMHD J1K400 / J1B500	UPHNEK J1B500 / J1B700	UPHNKS J1B600 / J1BC00	UPHNSS J1B600 / J1BC00	UBYHTK J2B400/J2B500/J2B700	UH2KXZ J0A000
TRASMISSIONE						
Cambio	man. 5 rapporti	man. 6 rapporti	auto. 8 rapporti	auto. 8 rapporti	man. 6 rapporti	-
MASSE [Kg]						
Peso in ordine di marcia	1055	1165	1165	1233	1165	1530
Portata	455	430	460	397	480	380
Massa rimorchiabile	500	1200	1200	1200	1200	-
Peso totale a pieno carico	1510	1595	1625	1630	1645	1910
DIMENSIONI [mm]						
Lunghezza			4055			
Larghezza (esclusi i retrovisori)			1745			
Altezza (in ordine di marcia)			1430			
Passo			2540			
Sbalzo anteriore/posteriore			825/690			
Carreggiata anteriore/posteriore			da 1490 a 1500			
CAPACITA'						
Serbatoio carburante (litri)	40	44	44	44	41	-
Volume totale del bagagliaio (dm ³ - metodo VDA) <i>sedile posteriore in sede, sotto capelliera</i>			265			
PRESTAZIONI (conducente solo)						
Velocità max (km/h)	170	188	188	208	188	150
Accelerazione (in sec)	- da 0 a 100 km/h	13,2	9,9	10,8	8,7	10,2
	- km da fermo (0-1000m)	34,6	31,4	32,3	29,8	31,9
						30,6
CONSUMI (l/100 km) ED EMISSIONI CO₂ (g/km) - WLTP						
Combinato low	5,1	5,0	5,1	5,4	3,8	-
Combinato high	5,9	5,8	5,8	6,1	4,4	-
CO ₂ (g/km) combinato low	114,3	112,0	115,9	123,2	100,6	-
CO ₂ (g/km) combinato high	131,8	130,1	131,4	139,1	116,6	-
Emissioni NOx (Ciclo RDE) (mg/km)	60	60	60	60	80	-
AUTONOMIA (km) E BATTERIA (KWh) e-208						
Autonomia WLTP	-	-	-	-	-	340
Capacità batteria (kWh)	-	-	-	-	-	50
Caricatore OBC (On Board Charger) di serie						7,4 kW
Caricatore OBC (On Board Charger) in opzione						11 kW
Tempi di ricarica (da 0 a 100%) corrente alternata(AC)						31h/7h30m/5h*
Tempi di ricarica corrente continua (DC)						80%--> 50m/ 30m**

(1) cerchi 15" / (2) cerchi 16" / (3) cerchi 17"

(*) Tempi di ricarica calcolati in base all'equipaggiamento seguente: Presa domestica da 8A e OBC da 7,4 kW (di serie)/ Wallbox 32A e OBC da 7,4 kW (di serie)/Wallbox 32A e OBC da 11 kW (in opzione)

(**) Tempi di ricarica calcolati in base all'equipaggiamento seguente: Fast Charge corrente continua (DC) da 50kW/100kW

I dati relativi ai consumi di carburante e alle emissioni di CO₂ riportati in tabella si riferiscono ai valori omologati secondo la regolamentazione Europea applicabile a tutti i costruttori e a tutti i veicoli venduti in Europa. A causa dello stile di guida, delle condizioni tecniche dell'autovettura, degli optional installati, delle condizioni meteorologiche, di strada e di traffico, i consumi e le emissioni di CO₂ posso differire da quelli calcolati ai sensi del Regolamento sopra richiamato.



PEUGEOT

NUOVA PEUGEOT 208
LISTINO PREZZI

All.2 Inforete 2021-268 del 7/10/21 di cui è parte integrante

VALIDO DAL 8/10/2021

DIESEL

BENZINA

Motorizzazione	Porte	Norm.	kW	CV fiscali	Delta Termico Delta Elettrico	LIKE	ACTIVE	ACTIVE PACK	ALLURE	ALLURE PACK	GT	GT PACK	
							+€1.300 vs LIKE	+€800 vs ACTIVE +€800 vs ACTIVE	+€1600 vs ACTIVE +€1200 vs ACTIVE	+€800 vs ALLURE +€400 vs ALLURE	+€2400 vs ALLURE +€2000 vs ALLURE	+€800 vs GT +€800 vs GT	
BlueHDi 100 S6S	5P	E6d	75	16	Chiavi in mano IVA esclusa Titre Opzioni 100%	€ 18.900 € 14.852,45 1PP2A5FMNKBOAOC3	€ 20.200 € 15.918,03 1PP2A5HMNKBOAOC3	€ 21.000 € 16.573,77 1PP2A5LMNKBOAOC3	€ 21.800 € 17.229,50 1PP2A5PMNKBOAOC3	€ 22.600 € 17.885,24 1PP2A5RMNKBOAOC3	€ 24.200 € 19.196,72 1PP2A5TMNKBOAOC3	€ 25.000 € 19.852,45 1PP2A5VMNKBOAOC3	
PureTech 130 S6S EAT8	5P	E6d	96	14	Chiavi in mano IVA esclusa Titre Opzioni 100%					€ 24.400 € 19.360,65 1PP2A5RNP1BOAOC3	€ 26.000 € 20.672,13 1PP2A5TNP1BOAOC3	€ 26.800 € 21.327,86 1PP2A5VNP1BOAOC3	
PureTech 100 S6S EAT8	5P	E6d	74	14	Chiavi in mano IVA esclusa Titre Opzioni 100%			€ 21.100 € 16.655,73 1PP2A5LMT1BOAOC3	€ 21.900 € 17.311,47 1PP2A5PMT1BOAOC3	€ 22.700 € 17.967,21 1PP2A5RMT1BOAOC3	€ 24.300 € 19.278,68 1PP2A5TMT1BOAOC3	€ 25.100 € 19.934,42 1PP2A5VMT1BOAOC3	
PureTech 100 S6S	5P	E6d	74	14	Chiavi in mano IVA esclusa Titre Opzioni 100%			€ 1.800	€ 1.800	€ 1.800	€ 1.800	€ 1.800	
PureTech 100 S6S	5P	E6d	74	14	Chiavi in mano IVA esclusa Titre Opzioni 100%			€ 19.300 € 15.180,32 1PP2A5LPXKB0AOC3	€ 20.100 € 15.836,06 1PP2A5PPXKB0AOC3	€ 20.900 € 16.491,80 1PP2A5RPXKB0AOC3	€ 22.500 € 17.803,27 1PP2A5TPXKB0AOC3	€ 23.300 € 18.459,01 1PP2A5VPXKB0AOC3	
PureTech 75 S6S	5P	E6d	55	14	Chiavi in mano IVA esclusa Titre Opzioni 100%	€ 16.000 € 12.475,40 1PP2A5FMZJB0AOC3	€ 17.300 € 13.540,98 1PP2A5HMZJB0AOC3	€ 18.100 € 14.196,72 1PP2A5LMZJB0AOC3	€ 18.900 € 14.852,45 1PP2A5PMZJB0AOC3	€ 19.700 € 15.508,19 1PP2A5RMZJB0AOC3			
Motore elettrico 136cv (100kW)	5P	-	##	-	Chiavi in mano IVA esclusa Titre Opzioni 100%			€ 33.850 € 27.106,55 1PP2A5JESFBOAOC3	€ 34.650 € 27.762,29 1PP2A5MESFBOAOC3	€ 35.050 € 28.090,16 1PP2A5QESFBOAOC3	€ 35.450 € 28.418,03 1PP2A5KESFBOAOC3	€ 37.050 € 29.729,50 1PP2A5UESFBOAOC3	€ 37.850 € 30.385,24 1PP2A5ZESFBOAOC3

MESSA SU STRADA € 780

NB. I PREZZI CHIAVI IN MANO INDICATI NEL LISTINO INCLUDONO LA MESSA SU STRADA, MA NON COMPREDONO IL BOLLO SU CERTIFICATO DI CONFORMITA' E L'IMPOSTA PROVINCIALE DI TRASCRIZIONE (I.P.T.) I CUI IMPORTI VENGONO ADDEBITATI SEPARATAMENTE.

Versioni disponibili solo a stock

DIESEL

BENZINA



Versioni disponibili solo a stock						LIKE	ACTIVE	ACTIVE PACK	ALLURE	ALLURE PACK	GT	GT PACK	
Motorizzazione	Porte	Norm.	kW	CV fiscali	Delta Termico Delta Elettrico		+€1.300 vs LIKE	+€800 vs ACTIVE +€800 vs ACTIVE	+€1600 vs ACTIVE +€1200 vs ACTIVE	+€800 vs ALLURE +€400 vs ALLURE	+€2400 vs ALLURE +€2000 vs ALLURE	+€900 vs GT +€800 vs GT	
BlueHDi 100 S&S	5P	E6d	75	16	Chiavi in mano IVA esclusa Titre Opzioni 100%	€ 18.900 € 14.852,45 1PP2A5FMNKB0A0C0	€ 20.200 € 15.918,03 1PP2A5HMNKB0A0C0	€ 21.000 € 16.573,77 1PP2A5LMNKB0A0C0	€ 21.800 € 17.229,50 1PP2A5PMNKB0A0C0	€ 22.600 € 17.885,24 1PP2A5RMNKB0A0C0	€ 24.200 € 19.196,72 1PP2A5TMNKB0A0C0	€ 25.000 € 19.852,45 1PP2A5VMNKB0A0C0	
PureTech 130 S&S EAT8	5P	E6d	96	14	Chiavi in mano IVA esclusa Titre Opzioni 100%					€ 24.400 € 19.360,65 1PP2A5RNP1B0A0C0	€ 26.000 € 20.672,13 1PP2A5TNP1B0A0C0	€ 26.800 € 21.327,86 1PP2A5VNP1B0A0C0	
PureTech 100 S&S EAT8	5P	E6d	74	14	Chiavi in mano IVA esclusa Titre Opzioni 100%			€ 21.100 € 16.655,73 1PP2A5LMT1B0A0C0	€ 21.900 € 17.311,47 1PP2A5PMT1B0A0C0	€ 22.700 € 17.967,21 1PP2A5RMT1B0A0C0	€ 24.300 € 19.278,68 1PP2A5TMT1B0A0C0	€ 25.100 € 19.934,42 1PP2A5VMT1B0A0C0	
PureTech 100 S&S	5P	E6d	74	14	Chiavi in mano IVA esclusa Titre Opzioni 100%			€ 1.800	€ 1.800	€ 1.800	€ 1.800	€ 1.800	
PureTech 100 S&S	5P	E6d	74	14	Chiavi in mano IVA esclusa Titre Opzioni 100%			€ 19.300 € 15.180,32 1PP2A5LPXKB0A0C0	€ 20.100 € 15.836,06 1PP2A5PPXKB0A0C0	€ 20.900 € 16.491,80 1PP2A5RPXKB0A0C0	€ 22.500 € 17.803,27 1PP2A5TPXKB0A0C0	€ 23.300 € 18.459,01 1PP2A5VPXKB0A0C0	
PureTech 75 S&S	5P	E6d	55	14	Chiavi in mano IVA esclusa Titre Opzioni 100%	€ 16.000 € 12.475,40 1PP2A5FMZJB0A0C0	€ 17.300 € 13.540,98 1PP2A5HMZJB0A0C0	€ 18.100 € 14.196,72 1PP2A5LMZJB0A0C0					
Motore elettrico 136cv (100kW)	5P	-	##	-	Chiavi in mano IVA esclusa Titre Opzioni 100%			€ 33.850 € 27.106,55 1PP2A5JESFBOA0C0	€ 34.650 € 27.762,29 1PP2A5MESFBOA0C0	€ 35.050 € 28.090,16 1PP2A5QESFBOA0C0	€ 35.450 € 28.418,03 1PP2A5KESFBOA0C0	€ 37.050 € 29.729,50 1PP2A5UESFBOA0C0	€ 37.850 € 30.385,24 1PP2A5ZESFBOA0C0

NB. I PREZZI CHIAVI IN MANO INDICATI NEL LISTINO INCLUDONO LA MESSA SU STRADA, MA NON COMPRENDONO IL BOLLO SU CERTIFICATO DI CONFORMITA' E L'IMPOSTA PROVINCIALE DI TRASCRIZIONE (I.P.T.) I CUI IMPORTI VENGONO ADDEBITATI SEPARATAMENTE.

MESSA SU STRADA

€ 780



LIKE

SICUREZZA

- 2 fissaggi ISOFIX alle sedute laterali posteriori
- ABS, REF e AFU
- Accensione automatica dei fari
- Accensione automatica delle luci di emergenza in caso di forte decelerazione
- Airbag conducente / passeggero (con comando di disattivazione) / laterali anteriori / a tendina
- ESP (include Hill Assist)
- Indicatore perdita pressione pneumatici
- Kit di riparazione pneumatici

ADAS

- Active Safety Brake
- Distance Alert
- Driver Attention Alert
- Lane Keeping Assist
- Speed Limit Detection

COMFORT

- 3 appoggiatesta posteriori
- 1 maniglia interna per passeggero anteriore
- Accensione automatica dei fari
- Alzacristalli anteriori elettrici
- Chiusura automatica delle porte in marcia
- Chiusura centralizzata con telecomando
- Climatizzatore manuale
- Doppio porta lattine dietro il freno a mano e sotto la console centrale
- Freno di stazionamento manuale
- Gear Shift Indicator (GSI) - indicatore cambio rapporti
- Regolatore/limitatore di velocità con soglie programmabili
- Retrovisori esterni con indicatori di direzione integrati
- Sedile conducente regolabile in altezza
- Sedile posteriore con schienale frazionabile 2/3 1/3
- Servosterzo elettrico
- Volante regolabile in altezza e profondità

STILE INTERNO

- Bocchette di ventilazione con profili satinati
- Interni in tessuto Para Blu Zephyr / Nero Mistral
- Plancia e pannelli porta con effetto carbonio
- "Toggles switches" con profilo nero matt

STILE ESTERNO

- Artigli anteriori con decoro inserto nero matt
- Cerchi in lamiera 15" LAPA
- Fari anteriori e posteriori alogeni
- Fari diurni alogeni
- Fascione nero matt sul portellone posteriore
- Griglia calandra e profilo superiore nero matt
- Maniglie esterne e retrovisori esterni nero matt
- Paraurti posteriore in tinta carrozzeria con estrattore centrale nero matt
- Spoiler posteriore nero lucido (solo su motorizzazione BHD1 100)

INFOTAINMENT

- Computer di bordo
- Peugeot i-Cockpit®
- Quadro strumenti con display centrale monocromatico bianco
- Touchscreen 5" bianco/nero con Radio DAB Bluetooth® (2 altoparlanti, 1 presa USB dati/ricarica, 1 presa 12 V)

immagini riferite alla versione termica



ACTIVE

LIKE +

SICUREZZA

[Extended Traffic Sign Recognition \(solo su e-208\)](#)
[Peugeot Connect SOS & Assistance \(solo su e-208\)](#)

COMFORT

2 maniglie interne per passeggeri posteriori
 Alzacristalli anteriori elettrici e sequenziali con funzione antipizzicamento
[Climatizzatore automatico monozona \(solo su e-208\)](#)
[Drive mode \(normal /eco/sport\) \(solo su e-208\)](#)
[Freno di stazionamento elettrico con console alta e bracciolo anteriore centrale \(solo su e-208\)](#)
[Keyless Start \(solo su e-208\)](#)
 Vano bagagliaio con tasche laterali
 Retrovisori esterni riscaldabili e regolabili elettricamente
[Tergicristallo automatico \(solo su e-208\)](#)
 Volante in pelle con comandi integrati

STILE INTERNO

Bocchette di ventilazione con profili cromati
 Interni in tessuto Pneuma 3D Nero / Grigio Antracite
 Maniglie interne apertura porte cromate
 Pannelli porta con cuciture e dettagli Orange
 Plancia con inserto cromato
 "Toggles switches" con profilo cromato

STILE ESTERNO

Artigli anteriori con DRL a LED
[Badge dedicati \(solo su e-208\)](#)
 Cerchi in lamiera 15" LAPA
[Cerchi in lamiera 16" PLAKA \(solo su e-208\)](#)
 Fari anteriori alogeni
 Fascione nero lucido sul portellone posteriore
[Griglia calandra con dettagli in tinta carrozzeria \(solo su e-208\)](#)
 Griglia calandra con dettagli cromati
[Logo del Leone cangiante \(solo su e-208\)](#)
 Maniglie esterne e retrovisori esterni in tinta carrozzeria
[Modanatura del passaruota in nero lucido \(solo su e-208\)](#)
 Spoiler posteriore nero lucido

INFOTAINMENT

[1 presa USB anteriore aggiuntiva di ricarica e 2 prese USB posteriori di ricarica \(solo su e-208\)](#)
 Quadro strumenti con display centrale monocromatico bianco
[Quadro strumenti con display centrale a colori 3,5" \(solo su e-208\)](#)
 Touchscreen 7" con Mirror Screen (Apple CarPlay™/Android Auto/MirrorLink®) e 6 altoparlanti

[Caricatore OBC \(On Board Charger\) 7,4 kW monofase](#)
[Cavo di ricarica domestica Tipo 2/EF presa Schuko](#)
[Cavo di ricarica T2 Modo 3 Trifase 22 kW con custodia dedicata](#)

ACTIVE PACK

ACTIVE +

SICUREZZA

[Extended Traffic Sign Recognition](#)

COMFORT

Alzacristalli posteriori elettrici e sequenziali con funzione antipizzicamento
 Retrovisori esterni ripiegabili elettricamente
 Sensori di parcheggio posteriori

STILE ESTERNO

Fari anteriori Eco LED
 Cerchi in lega 16" TAKSIM
[Cerchi in lega 16" ELBORN \(solo su e-208\)](#)

INFOTAINMENT

Quadro strumenti con display centrale a colori 3,5"

immagini riferite alla versione termica



ALLURE

ACTIVE +

COMFORT

Alzacristalli posteriori elettrici e sequenziali con funzione antipizzicamento
 Climatizzatore automatico monozona (su 208)
 Drive mode (normal /eco con cambio manuale)
 Drive mode (normal /eco/sport con cambio automatico)
 Freno di stazionamento elettrico con console alta e bracciolo anteriore centrale (su 208)
 Keyless Start (su 208)
 Retrovisore interno elettrocromatico
 Retrovisori esterni ripiegabili elettricamente
 Sensori di parcheggio posteriori
 Tergicristallo automatico (su 208)

STILE INTERNO

Interni in tessuto Cozy Grigio Antracite / TEP Nero Mistral
 Pannelli porta con cuciture e dettagli Azzuro
 Pomello cambio manuale specifico con inserto cromato

STILE ESTERNO

[Cerchi in lega 16" ELBORN \(solo su e-208\)](#)
 Cerchi in lega 16" SOHO
 Fari posteriori a LED
 Paraurti posteriore in tinta carrozzeria con estrattore centrale nero lucido
 Illuminazione soglia d'accesso
 Vetri posteriori e lunotto oscurati

INFOTAINMENT

1 presa USB anteriore aggiuntiva di ricarica e 2 prese USB posteriori di ricarica (su 208)

ALLURE PACK

ALLURE+

SICUREZZA

Peugeot Connect SOS & Assistance (su 208)

ADAS

- Autonomous Emergency Braking System 3 (sistema di frenata anticollisione giorno e notte)

COMFORT

VisioPark 180° (telecamera di retromarcia a 180°)

INFOTAINMENT

Peugeot i-Cockpit® 3D con Head-up Digital Display 10" 3D

immagini riferite alla versione termica



GT

ALLURE +

SICUREZZA

Fissaggio ISOFIX sedile passeggero anteriore
Peugeot Connect SOS & Assistance (su 208)

ADAS:

- Autonomous Emergency Braking System 3 (sistema di frenata anticollisione giorno)
- Blind Corner Assist

COMFORT

1 maniglia interna anteriore lato conducente
Drive mode (normal /eco/sport)
Plafoniera anteriore "i-dome" a LED con luci di lettura a LED anteriore e posteriore
Sedile passeggero manuale regolabile in altezza
Sensori di parcheggio anteriori
VisioPark 180° (telecamera di retromarcia a 180°)

STILE INTERNO

Battitacco anteriore in alluminio
Illuminazione d'ambiente in 8 colori sulla plancia e sui pannelli porta
Interni in tessuto Capy Nero / TEP Nero Mistral
Pannelli porta con cuciture e dettagli Lime
Pedaliera in alluminio
Retrovisore interno elettrocromatico "frameless"
Rivestimento cielo Nero Mistral
Sedili sportivi
Tappetini anteriori e posteriori specifici GT
Volante in pelle traforata "Pieno Fiore" con cuciture Lime e badge "GT"

STILE ESTERNO

Badge specifico GT
Cerchi in lega 17" CAMDEN con ruotino di scorta
[Cerchi in lega 17" SHAW \(solo su e-208\)](#)
Doppio terminale di scarico cromato (solo su PureTech 130 S&S EAT8)
Griglia calandra con dettagli upper cromati
Logo "GT" sulle fiancate (solo su 208)
Modanatura del passaruota in nero lucido (su 208)
Proiettori Peugeot Full LED Technology con High Beam Assist
Retrovisori esterni in nero lucido

INFOTAINMENT

Peugeot i-Cockpit® 3D con Head-up Digital Display 10" 3D
Touchscreen 10" HD con 3D Connected Navigation
Speedcam

GT PACK

GT+

SICUREZZA

ADAS:

- Drive Assist Plus

COMFORT

Keyless Access & Start
Sedili anteriori riscaldabili

STILE INTERNO

Interni in Alcantara® Nero / TEP Nero Mistral

STILE ESTERNO

Cerchi in lega 17" BRONX con ruotino di scorta (solo su 208)









			LIKE	ACTIVE	ACTIVE PACK	ALLURE	ALLURE PACK	GT	GT PACK
SICUREZZA									
ZVBZ	ACTIVE SAFETY BRAKE & DISTANCE ALERT Attivo tra 30 km/h e 80 km/h <i>*non disponibile su e-208 e su AM C3 (tutte le versioni)</i> sostituisce Autonomous Emergency Braking System 3 (sistema di frenata anticollisione giorno e notte)	-€ 150 <small>VA esclusa -€ 122,95</small>	S	S	S	S	O*	-	-
ZVCA	AUTONOMOUS EMERGENCY BRAKING SYSTEM 3 (AEBS 3) Sistema di frenata anticollisione (Attivo tra 5 km/h e 140 km/h - giorno e notte) <i>*Disponibile in opzione solo su AM C3</i> <i>**Disponibile di serie su e-208 su AM C0</i>	€ 300 <small>VA esclusa € 245,90</small>	-	-/S**	-/S**	O*/S**	S	S	S
ZVCB	DRIVE ASSIST (solo con cambio manuale) Adaptive Cruise Control 30 <i>*non disponibile su e-208</i>	€ 300 <small>VA esclusa € 245,90</small>	-	-	-	-	O*	O*	S
ZVCC	DRIVE ASSIST PLUS (solo con cambio automatico / e-208) Adaptive Cruise Control "Stop & Go" Lane Positioning Assist	€ 500 <small>VA esclusa € 409,83</small>	-	-	-	-	O	O	S
COMFORT									
YD07	KEYLESS ACCESS & START	€ 350 <small>VA esclusa € 286,88</small>	-	-	-	O	O	O	S
WY45	PARK ASSIST Assistenza attiva al parcheggio <i>*non disponibile su e-208</i>	€ 300 <small>VA esclusa € 245,90</small>	-	-	-	-	-	O	O
NA01	SEDILI ANTERIORI RISCALDABILI	€ 200 <small>VA esclusa € 163,93</small>	-	-	-	O	O	O	S
WY38	SENSORI DI PARCHEGGIO POSTERIORI CON VISIOPARK 180° Telecamera di retromarcia a 180°	€ 250 <small>VA esclusa € 204,91</small>	-	-	-	O	S	S	S
STILE ESTERNO									
JD04	TETTO BLACK DIAMOND	€ 350 <small>VA esclusa € 286,88</small>	-	-	-	-	-	O	O
OK01	TETTO CIEL PANORAMICO IN CRISTALLO CON TENDINA MANUALE	€ 500 <small>VA esclusa € 409,83</small>	-	-	-	-	-	O	O
OMMO	TINTA METALLIZZATA maggiori dettagli sulla pagina "TINTE & INTERNI" *Giallo Faro di serie	€ 750 <small>VA esclusa € 614,75</small>	O/S*	O/S*	O/S*	O/S*	O/S*	O/S*	O/S*
POWP	TINTA PASTELLO maggiori dettagli sulla pagina "TINTE & INTERNI" <i>*non disponibile su e-208</i>	€ 450 <small>VA esclusa € 368,85</small>	O*	O	O	O*	O*	-	-
OMM6	TINTA SPECIALE maggiori dettagli sulla pagina "TINTE & INTERNI"	€ 850 <small>VA esclusa € 696,72</small>	-	O	O	O	O	O	O
VD09	VETRI LATERALI POSTERIORI E LUNOTTO OSCURATI	€ 200 <small>VA esclusa € 163,93</small>	-	-	O	S	S	S	S

S di serie
O : in opzione
 - Non disponibile

	LIKE	ACTIVE	ACTIVE PACK	ALLURE	ALLURE PACK	GT	GT PACK
--	------	--------	-------------	--------	-------------	----	---------

STILE INTERNO									
4HFX	INTERNI IN PELLE NAPPA NERO / TEP NERO MISTRAL maggiori dettagli sulla pagina "TINTE & INTERNI" *non disponibile su e-208	€ 1.600 <small>VA esclusa € 1.311,47</small>	-	-	-	-	0	-	
		€ 900 <small>VA esclusa € 737,70</small>	-	-	-	-	-	0	
CERCHI E PNEUMATICI									
ZHPQ	PREDISPOSIZIONE ALLOGGIAMENTO RUOTINO DI SCORTA <small>*Non disponibile su e-208</small>	€ 20	0	0	-	-	-	-	
ZHPS		-	-	0	-	-	-	-	
ZHPT		<small>VA esclusa € 16,39</small>	-	-	-	0	0	-	-
MI19	PNEUMATICI M+S ALL SEASONS 3PMSF <small>GOODYEAR VECTOR 4SEASONS GEN-3</small>	€ 200 <small>VA esclusa € 163,93</small>	-	-	0	-	-	-	
INFOTAINMENT									
GMBJ	QUADRO STRUMENTI CON DISPLAY CENTRALE BIANCO & NERO <small>Sostituisce quadro strumenti con display centrale a colori 3,5" Solo su 208 termica Perde funzione Extended Traffic sign recognition</small>	-€ 100 <small>VA esclusa -€ 81,96</small>	-	-	0	-	-	-	
ZJ28	3D CONNECTED NAVIGATION 7" HD <small>Touchscreen da 7" HD con servizio speedcam Include Peugeot Connect & Assistance solo su 208 termica</small>	€ 900 <small>VA esclusa € 737,70</small>	-	-	-	0	-	-	
ZJ28	3D CONNECTED NAVIGATION 7" HD <small>Touchscreen da 7" HD con servizio speedcam solo su e-208</small>	€ 750 <small>VA esclusa € 614,75</small>	-	-	-	0	-	-	
ZJ17	3D CONNECTED NAVIGATION 10" HD <small>Touchscreen da 10" HD con servizio speedcam</small>	€ 850 <small>VA esclusa € 696,72</small>	-	-	-	-	0	S	S
YR07	PEUGEOT CONNECT SOS & ASSISTANCE <small>*di serie su e-208</small>	€ 150 <small>VA esclusa € 122,95</small>	-	-/S*	-/S*	-/S*	S	S	S
RICARICA									
LZ04	CARICATORE OBC (On Board Charger) 11kW trifase <small>*solo su e-208</small>	€ 300 <small>VA esclusa € 245,90</small>	-	0*	0*	0*	0*	0*	0*


S di serie
0 : in opzione
 - Non disponibile

				LIKE	ACTIVE	ACTIVE PACK	ALLURE	ALLURE PACK	GT	GT PACK
CERCHI IN LAMIERA										
ZHPQ	LAPA 15" con predisposizione alloggiamento ruotino	185/65 R15	€ 20 <small>IVA esclusa € 16,39</small>		O	O	-	-	-	-
	PLAKA 16" <small>*disponibile di serie su e-208</small>	195/55 R16			-	S*	-	-	-	-
CERCHI IN LEGA										
ZHPS	TAKSIM 16" con predisposizione alloggiamento ruotino	195/55 R16	€ 20 <small>IVA esclusa € 16,39</small>		-	-	O	-	-	-
	ELBORN 16" <small>*disponibile di serie su e-208</small>	195/55 R16			-	-	S*	S*	S*	-
ZHPT	SOHO 16" con predisposizione alloggiamento ruotino <small>*non disponibile su e-208</small>	195/55 R16	€ 20 <small>IVA esclusa € 16,39</small>		-	-	-	O	O	-
	CAMDEN 17" CON RUOTINO DI SCORTA <small>versioni BlueHDi e PureTech</small>	205/45 R17			-	-	-	-	-	S
	BRONX 17" CON RUOTINO DI SCORTA <small>versioni BlueHDi e PureTech</small>	205/45 R17			-	-	-	-	-	S
	SHAW 17" <small>*disponibile di serie su e-208</small>	205/45 R17			-	-	-	-	-	S





S di serie
O : in opzione
 - Non disponibile

LIKE	ACTIVE	ACTIVE PACK	ALLURE	ALLURE PACK	GT		GT PACK		
A4FX	A5FX	A5FX	A6FX	INTERNI		A7FX	4HFX	D7FX	4HFX
Tessuto Para Blu Zephyr / Nero Mistral	Tessuto Pneuma 3D Nero / Grigio Antracite	Tessuto Pneuma 3D Nero / Grigio Antracite	Tessuto Cozy Grigio Antracite / TEP Nero Mistral	Tessuto Cozy Grigio Antracite / TEP Nero Mistral	Tessuto Capy Nero / TEP Nero Mistral	Pelle Nappa Nero / TEP Nero Mistral*	Alcantara® Nero / TEP Nero Mistral (AM C3)***	Pelle Nappa Nero / TEP Nero Mistral*	Pelle Nappa Nero / TEP Nero Mistral*
Cielo Chiaro (Grigio)	Cielo Chiaro (Grigio)	Cielo Chiaro (Grigio)	Cielo Chiaro (Grigio)	Cielo Chiaro (Grigio)	Cielo Nero (Mistral)	Cielo Nero (Mistral)	Cielo Nero (Mistral)	Cielo Nero (Mistral)	Cielo Nero (Mistral)
S	S	S	S	S	S	S	S	S	S
						1.600 €	€ 1311,47 i.e.		900 €
									€ 737,7 i.e.




TINTE PASTELLO

POWP	BIANCO BANCHISA <small>*non disponibile su e-208</small>	€ 450		O/*	O	O	O/*	O/*	-	-	-	-
		<small>IVA esclusa € 368,85</small>										

TINTE METALLIZZATE

M02T	GIALLO FARO	€ 0		S	S	S	S	S	S	S	S	S
		<small>IVA esclusa € 0,00</small>										
M0F4	GRIGIO ARTENSE	€ 750		O	O	O	O	O	O	O	O	O
		<small>IVA esclusa € 614,75</small>										
M0VL	GRIGIO PLATINIUM <small>*non disponibile su e-208</small>	€ 750		O/*	O/*	O/*	O/*	O/*	O/*	O/*	O/*	O/*
		<small>IVA esclusa € 614,75</small>										
M09V	NERO PERLA	€ 750		O	O	O	O	O	O	O	O	O
		<small>IVA esclusa € 614,75</small>										

TINTE SPECIALI

M6N9	BIANCO MADREPERLA	€ 850		-	O**	O	O	O	O	O	O	O
		<small>IVA esclusa € 696,72</small>										
M6SM	BLU VERTIGO	€ 850		-	O**	O**	O	O	O	O	O	O
		<small>IVA esclusa € 696,72</small>										
M5VH	ROSSO ELIXIR	€ 850		-	O	O	O	O	O	O	O	O
		<small>IVA esclusa € 696,72</small>										

*I sedili in pelle Nappa comprendono, il sedile conducente elettrico (certificazione AGR) e i sedili anteriori riscaldabili / non disponibile su e-208

**Tinta non disponibile sulle versioni termiche

*** Disponibile in stock su AM C0 con interni di serie Alcantara® Grigio Greal / Tep Nero Mistral

S di serie
O : in opzione
 - Non disponibile



A	720
B	640
C1	885
C2	1697
D	812
E	674
E1	1018
E2	556
E3	749
F	886
G	857
H	565
I	541
J	1560
K	1382
L	1519
M	1550
N	220



	BENZINA				DIESEL	ELETTRICO
	PureTech 75 S&S*	PureTech 100 S&S	PureTech 100 S&S EAT8	PureTech 130 S&S EAT8	BlueHDi 100 S&S	e-208 100kW (136cv)
Neopatentati	Si	No	No	No	No	Si
MOTORE						
Cilindrata (cm ³)	1199	1199	1199	1199	1499	-
Valvole	12	12	12	12	16	-
Potenza max (kW a giri/min)	55 a 5750	74 a 5500	74 a 5500	96 a 5500	75 a 3500	100
Potenza max a 30 min. (kW a giri/min)	-	-	-	-	-	57 a 5.500
Coppia max (Nm a giri/min)	118 a 2750	205 a 1750	205 a 1750	230 a 1750	250 a 1750	260
Stop&Start	Si	Si	Si	Si	Si	-
Normativa anti-inquinamento	E6d	E6d	E6d	E6d	E6d	-
Tipo Variante Versione (TVV)	UPHMH J1K400 / J1B500	UPHNEK J1B500 / J1B700	UPHNKS J1B600 / J1B00	UPHNSS J1B600 / J1B00	UBYHTK J2B400/J2B500/J2B700	UH2XXZ J0A000
TRASMISSIONE						
Cambio	man. 5 rapporti	man. 6 rapporti	auto. 8 rapporti	auto. 8 rapporti	man. 6 rapporti	-
MASSE [Kg]						
Peso in ordine di marcia	1055	1165	1165	1233	1165	1530
Portata	455	430	460	397	480	380
Massa rimorchiabile	500	1200	1200	1200	1200	-
Peso totale a pieno carico	1510	1595	1625	1630	1645	1910
DIMENSIONI [mm]						
Lunghezza				4055		
Larghezza (esclusi i retrovisori)				1745		
Altezza (in ordine di marcia)				1430		
Passo				2540		
Sbalzo anteriore/posteriore				825/690		
Carreggiata anteriore/posteriore				da 1490 a 1500		
CAPACITA'						
Serbatoio carburante (litri)	40	44	44	44	41	-
Volume totale del bagagliaio (dm ³ - metodo VDA) <i>sedile posteriore in sede, sotto cappelliera</i>				265		
PRESTAZIONI (conducente solo)						
Velocità max (km/h)	170	188	188	208	188	150
Accelerazione (in sec)	- da 0 a 100 km/h	13,2	9,9	10,8	8,7	10,2
	- km da fermo (0-1000m)	34,6	31,4	32,3	29,8	31,9
CONSUMI (l/100 km) ED EMISSIONI CO₂ (g/km) - WLTP						
Combinato low	5,1	5,0	5,1	5,4	3,8	-
Combinato high	5,9	5,8	5,8	6,1	4,4	-
CO ₂ (g/km) combinato low	114,3	112,0	115,9	123,2	100,6	-
CO ₂ (g/km) combinato high	131,8	130,1	131,4	139,1	116,6	-
Emissioni NOx (Ciclo RDE) (mg/km)	60	60	60	60	80	-
AUTONOMIA (km) E BATTERIA (KWh) e-208						
Autonomia WLTP	-	-	-	-	-	340
Capacità batteria (kWh)	-	-	-	-	-	50
Caricatore OBC (On Board Charger) di serie						7,4 kW
Caricatore OBC (On Board Charger) in opzione						11 kW
Tempi di ricarica (da 0 a 100%) corrente alternata(AC)						31h/7h30m/5h*
Tempi di ricarica corrente continua (DC)						80%--> 50m/ 30m**

(1) cerchi 15" / (2) cerchi 16" / (3) cerchi 17"

(*) Tempi di ricarica calcolati in base all'equipaggiamento seguente: Presa domestica da 8A e OBC da 7,4 kW (di serie)/ Wallbox 32A e OBC da 7,4 kW (di serie)/Wallbox 32A e OBC da 11 kW (in opzione)

(**) Tempi di ricarica calcolati in base all'equipaggiamento seguente: Fast Charge corrente continua (DC) da 50kW/100kW

dello stile di guida, delle condizioni tecniche dell'autovettura, degli optional installati, delle condizioni meteorologiche, di strada e di traffico, i consumi e le emissioni di CO₂ posso differire da quelli calcolati ai sensi del Regolamento sopra richiamato.



PEUGEOT

NUOVA PEUGEOT 2008
LISTINO PREZZI

All.2 Inforete 2021-268 del 7/10/21 di cui è parte integrante

VALIDO DAL 8/10/2021

		Allattamento												
		ACTIVE	ACTIVE PACK	ALLURE	ALLURE PACK	GT	GT PACK							
Motorizzazione			+ € 800 (vs Active) 🔌 + € 500	+ € 1.800 (vs Active) 🔌 + € 900	+ € 800 (vs Allure) 🔌 + € 500	+ € 3.000 (vs Allure) 🔌 + € 2.700	+ € 1.600 (vs GT)							
Norm.	kW	CV fiscali												
DIESEL	BlueHDi 130 EAT8 S&S	E6d	96	16	Chiavi in mano IVA esclusa Titre Opzioni 100%	€ 28.700 € 22.868,85 1PP1SYPMK1B0A0D0	€ 29.500 € 23.524,59 1PP1SYRMK1B0A0D0	€ 31.700 € 25.327,86 1PP1SYTMK1B0A0D0	€ 33.300 € 26.639,34 1PP1SYVMK1B0A0D0					
	BlueHDi 110 S&S	E6d	81	16	Chiavi in mano IVA esclusa Titre Opzioni 100%	€ 24.200 € 19.180,32 1PP1SYHMMKB0A0D0	€ 25.000 € 19.836,06 1PP1SYLMMKB0A0D0	€ 26.000 € 20.655,73 1PP1SYPMMKB0A0D0	€ 26.800 € 21.311,47 1PP1SYRMMKB0A0D0	€ 29.000 € 23.114,75 1PP1SYTMMKB0A0D0	€ 2.700	€ 2.000	€ 2.000	€ 2.000
BENZINA	PureTech Turbo 155 EAT8 S&S	E6d	114	14	Chiavi in mano IVA esclusa Titre Opzioni 100%			€ 30.900 € 24.672,13 1PP1SYTNQ1B0A0D0	€ 32.500 € 25.983,60 1PP1SYVNP1B0A0D0					
	PureTech Turbo 130 EAT8 S&S	E6d	96	14	Chiavi in mano IVA esclusa Titre Opzioni 100%	€ 25.700 € 20.409,83 1PP1SYLNP1B0A0D0	€ 26.700 € 21.229,50 1PP1SYPNP1B0A0D0	€ 27.500 € 21.885,24 1PP1SYRNP1B0A0D0	€ 29.700 € 23.688,52 1PP1SYTNP1B0A0D0	€ 31.300 € 25.000,00 1PP1SYVNP1B0A0D0	€ 1.200	€ 1.200		
	PureTech Turbo 130 S&S	E6d	96	14	Chiavi in mano IVA esclusa Titre Opzioni 100%	€ 23.900 € 18.934,42 1PP1SYLNPKB0A0D0	€ 24.900 € 19.754,09 1PP1SYPNPKB0A0D0	€ 25.700 € 20.409,83 1PP1SYRNPKB0A0D0	€ 27.900 € 22.213,11 1PP1SYTNPKB0A0D0					
	PureTech 100 S&S	E6d	75	14	Chiavi in mano IVA esclusa Titre Opzioni 100%	€ 22.200 € 17.540,98 1PP1SYHMTKB0A0D0	€ 23.000 € 18.196,72 1PP1SYLMTKB0A0D0	€ 24.000 € 19.016,39 1PP1SYPMTKB0A0D0	€ 24.800 € 19.672,13 1PP1SYRMTKB0A0D0					
	Motore elettrico 136cv (100kW)	100	-	-	Chiavi in mano IVA esclusa Titre Opzioni 100%	€ 38.750 € 31.106,55 1PP1SYIESFB0A0D0	€ 39.250 € 31.516,39 1PP1SYMESFB0A0D0	€ 39.650 € 31.844,26 1PP1SYQESFB0A0D0	€ 40.150 € 32.254,09 1PP1SYKESFB0A0D0	€ 42.350 € 34.057,37 1PP1SYUESFB0A0D0	€ 43.950 € 35.368,85 1PP1SYZESFB0A0D0	€ 800		

MESSA SU STRADA € 800

immagini riferite alla versione termico



ACTIVE

SICUREZZA

2 fissaggi ISOFIX alle sedute laterali posteriori

ABS, REF e AFU

Accensione automatica dei fari

ESP (include Hill Assist)

Kit di riparazione pneumatici

ADAS

- Active Safety Brake

- Distance Alert

- Driver Attention Alert

ABS, REF e AFU

Airbag conducente / passeggero (con comando di disattivazione) / laterali anteriori / a tendina

Accensione automatica dei fari

Indicatore perdita pressione pneumatici

[Peugeot Connect SOS & Assistance \(solo su e-2008\)](#)

- Lane Keeping Assist

- Speed Limit Detection

- Traffic Sign Recognition

COMFORT

3 appoggiatesta posteriori

Climatizzatore manuale con comandi digitali

Regolatore/limitatore di velocità con soglie programmabili

Sensori di parcheggio posteriori

Sedile conducente regolabile in altezza

Volante in pelle regolabile in altezza e profondità

[Climatizzatore automatico monozona \(solo su e-2008\)](#)

[Freno di stazionamento elettrico con console alta e bracciolo anteriore centrale \(solo su e-2008\)](#)

Chiusura centralizzata con telecomando

Freno di stazionamento manuale

Retrovisori esterni con indicatori di direzione integrati

Alzacristalli anteriori e posteriori elettrici e sequenziali con funzione antipizzicamento

Tergicristallo automatico

[Drive mode \(normal/eco/sport\) \(solo su e-2008\)](#)

[Keyless Start \(solo su e-2008\)](#)

STILE INTERNO

Interni in tessuto Pneuma 3D Nero / Grigio e cuciture Oran

Plancia con decori aspetto Carbonio

Pannelli porta con dettagli Orange

"Toggles switches" con profilo cromato

STILE ESTERNO

Proiettori anteriori alogeni e artigli anteriori con DRL a LEC

Cerchi in lamiera 16" Nolita

[Badge dedicati \(solo su e-2008\)](#)

Fari posteriori con firma LED a tre artigli

Griglia calandra con dettagli neri a sviluppo orizzontale

Paraurti posteriore con inserto grigio alluminio a contrasto

[Griglia calandra con dettagli in tinta carrozzeria \(e-2008\)](#)

Conchiglie retrovisori esterni nero lucido

INFOTAINMENT

Quadro strumenti con display centrale monocromatico 3,5"

Radio DAB

Touchscreen 7" con Mirror Screen (Apple

CarPlay™/Android Auto), 6 altoparlanti e 1 presa USB dati/ricarica

[1 presa USB anteriore aggiuntiva di ricarica e 2 prese USB posteriori di ricarica \(solo su e-2008\)](#)

RICARICA (e-2008)

[Caricatore OBC \(On Board Charger\) 7,4 kW monofase](#)

[Cavo di ricarica T2 Modo 3 Trifase 22 kW con custodia dedicata](#)

[Cavo di ricarica domestica Tipo 2/EF presa Schuko](#)

ACTIVE PACK

ACTIVE +

STILE ESTERNO

Cerchi in lega 16" ELBORN

Doppio terminale di scarico cromato (solo versioni benzina PT 130/PT 130 EAT8)

Proiettori anteriori a LED e artigli anteriori con DRL a LED

INFOTAINMENT

Quadro strumenti con display centrale a colori 3,5"

COMFORT

Retrovisori esterni ripiegabili elettricamente

Piano di carico vano bagagli regolabile in altezza (2 posizioni)

Freno di stazionamento elettrico con console alta e bracciolo anteriore centrale (Se cambio EAT8)

Climatizzatore automatico monozona (su 2008)

immagini riferite alla versione termico

Pagina 4



ALLURE

ACTIVE +

COMFORT

Climatizzatore automatico monozona (su 2008)
 Drive mode (normal /eco con cambio manuale)
 Drive mode (normal /eco/sport con cambio automatico)
 Freno di stazionamento elettrico con console alta e bracciolo anteriore centrale (su 2008)
 Retrovisore interno elettrocromatico
 Retrovisori esterni ripiegabili elettricamente
 Piano di carico vano bagagli regolabile in altezza (2 posizioni)
 Sedile passeggero regolabile in altezza

STILE INTERNO

Interni in TEP Nero Mistral/Tessuto Cozy Grigio Antracite
 Pannelli porta con dettagli grigi

STILE ESTERNO

Proiettori anteriori a LED e artigli anteriori con DRL a LED
 Cerchi in lega 17" SALAMANCA bi-ton (Nero Onix/Grigio brillante)
 Griglia calandra con dettagli cromati a sviluppo orizzontale
 Barre al tetto nero brillante
 Inserto grigio alluminio spoiler paraurti anteriore
 Modanature inferiori porte grigio alluminio
 Vetri posteriori e lunotto oscurati
 Doppio terminale di scarico cromato (solo versioni benzina PT 130/PT 130 EAT8)

INFOTAINMENT

1 presa USB anteriore aggiuntiva di ricarica e 2 prese USB posteriori di ricarica (su 2008)
 Quadro strumenti con display centrale a colori 3,5"

ALLURE PACK

ALLURE +

SICUREZZA

Automatic Emergency Braking System 3 (sistema di frenata anticollisione giorno e notte) (su 2008)

Peugeot Connect SOS & Assistance (su 2008)

COMFORT

Visiopark 180°

Keyless Start

INFOTAINMENT

Peugeot i-Cockpit® 3D con Head-up Digital Display 10" 3D

immagini riferite alla versione termico

Pagina 5



GT ALLURE +

SICUREZZA

Peugeot Connect SOS & Assistance (su 2008)
Fissaggio ISOFIX sedile passeggero anteriore
Proiettori fendinebbia a LED con funzione cornering

ADAS

- Autonomous Emergency Braking System 3 (sistema di frenata anticollisione giorno e notte) (su 2008)
- High Beam Assist
- Blind Corner Assist
Retrovisori esterni ripiegabili elettricamente con illuminazione del suolo

COMFORT

Plafoniera anteriore "i-dome" a LED con luci di lettura a LED anteriore e posteriore
Sensori di parcheggio anteriori
Drive mode (normal/eco/sport)
Visiopark 180°
Keyless start

STILE INTERNO

Battitacco anteriore in alluminio
Illuminazione d'ambiente in 8 colori sulla plancia e sui pannelli porta

Interni in Tessuto Cozy Grigio Antracite / TEP Nero Mistral

Pannelli porta e plancia con cuciture e dettagli Adamite

Pedaliera in alluminio

Retrovisore interno elettrocromatico "frameless"

Rivestimento cielo Nero Mistral

Rivestimento console tunnel centrale nero lucido

Sedili sportivi

Tappetini anteriori e posteriori specifici

Volante in pelle traforata "Pieno Fiore" con cuciture Adamite e badge specifico

STILE ESTERNO

Proiettori Peugeot Full LED Technology con firma luminosa a tre artigli

Badge specifico GT

Griglia calandra specifica con dettagli nero lucido a sviluppo verticale

Logo "GT" sulle fiancate (solo su 2008)

Tetto "Black Diamond" (bi-ton Nero Onyx)

Profili inferiori vetratura nero lucido

Terminale di scarico cromato (singolo per versioni Diesel, doppio per versioni benzina)

INFOTAINMENT

Peugeot i-Cockpit® 3D con Head-up Digital Display 10" 3D

Touchscreen 10" HD con 3D-Connected Navigation con servizio speedcam

immagini riferite alla versione termica

Pagina 6



GT PACK

GT +

SICUREZZA

ADAS:

- Adaptive cruise control con funzione STOP&GO e Lane Positioning Assist (Drive Assist

COMFORT

Keyless Access & Start

STILE INTERNO

Interni in Alcantara® Nero / TEP Nero Mistral con cuciture Adamite

STILE ESTERNO

Cerchi in lega 18" BUND bi-ton con inserti Grigio Storm

Terminale di scarico cromato (*singolo per versioni Diesel, doppio per versioni benzina*)

Opzioni		Prezzo	ACTIVE	ACTIVE PACK	ALLURE	ALLURE PACK	GT	GT PACK
SICUREZZA								
AB13	ALLARME Volumetrico, perimetrale ed antisollevamento	€ 400 <i>IVA esclusa € 327,87</i>	-	-	O	O	O	O
ZVCA	AUTONOMOUS EMERGENCY BRAKING SYSTEM 3 (AEBS 3) Sistema di frenata anticollisione (Attivo tra 5 km/h e 140 km/h - giorno e notte) <i>Incompatibile con opzione GMBJ - Quadro strumenti con display centrale bianco&nero (ACTIVE PACK versioni termiche)</i>	€ 300 <i>IVA esclusa € 245,90</i>	-	O	O	S	S	S
ZVCB	DRIVE ASSIST (solo con cambio manuale) Adaptative Cruise Control 30 *non disponibile su e-2008	€ 300 <i>IVA esclusa € 245,90</i>	-	-	-	O	O	S
ZVCC	DRIVE ASSIST PLUS (solo con cambio automatico) Adaptative Cruise Control "Stop & Go" Lane Positioning Assist	€ 500 <i>IVA esclusa € 409,83</i>	-	-	-	O	O	S
UF02	ADVANCED GRIP CONTROL <i>Include pneumatici M+S ALL SEASONS 3PMSF</i>	€ 300 <i>IVA esclusa € 245,90</i>	-	-	-	O	O	-
PR04	FARI FENDINEBBIA LED Con funzione cornering	€ 200 <i>IVA esclusa € 163,93</i>	O	O	O	O	S	S
SICUREZZA								
YD02	KEYLESS START	€ 100 <i>IVA esclusa € 81,96</i>	-	-	O	S	S	S
YD07	KEYLESS ACCESS & START (include YD02)	€ 450 <i>IVA esclusa € 368,85</i>	-	-	O	-	-	-
		€ 350 <i>IVA esclusa € 286,88</i>	-	-	-	O	O	S
NA01	SEDILI ANTERIORI RISCALDABILI	€ 200 <i>IVA esclusa € 163,93</i>	-	-	O	O	O	O
WY38	VISIOPARK 180° Telecamera di retromarcia a 180°	€ 250 <i>IVA esclusa € 204,91</i>	O	O	O	S	S	S
WY45	PARK ASSIST Assistenza attiva al parcheggio	€ 300 <i>IVA esclusa € 245,90</i>	-	-	-	-	O	O


Opzioni		Prezzo	ACTIVE	ACTIVE PACK	ALLURE	ALLURE PACK	GT	GT PACK
STILE ESTERNO								
TC07	TETTO PANORAMICO APRIBILE (con tendina manuale)	€ 650 <small>VA esclusa € 532,78</small>	-	-	-	-	O	O
OMMO	TINTA METALLIZZATA maggiori dettagli sulla pagina "TINTE & INTERNI" <small>*Orange Fusion di serie</small>	€ 750 <small>VA esclusa € 614,75</small>	O/S*	O/S*	O/S*	O/S*	O/S*	O/S*
POWP	TINTA PASTELLO maggiori dettagli sulla pagina "TINTE & INTERNI" *non disponibile su e-2008	€ 450 <small>VA esclusa € 368,85</small>	O*	O*	O*	O*	-	-
OMM6	TINTA SPECIALE maggiori dettagli sulla pagina "TINTE & INTERNI"	€ 850 <small>VA esclusa € 696,72</small>	O	O	O	O	O	O
STILE INTERNO								
4HFX	INTERNI IN PELLE NAPPA/TEP MISTRAL maggiori dettagli sulla pagina "TINTE & INTERNI" Comprendono la regolazione elettrica del sedile conducente (certificazione AGR) e massaggiante e i sedili anteriori riscaldabili	€ 1.600 <small>VA esclusa € 1.311,47</small>	-	-	-	-	O*	-
	non disponibile su e-2008	€ 1.100 <small>VA esclusa € 901,63</small>	-	-	-	-	-	O
	INTERNI IN PELLE NAPPA/TEP MISTRAL maggiori dettagli sulla pagina "TINTE & INTERNI" Comprendono solo i sedili anteriori riscaldabili	€ 1.300 <small>VA esclusa #####</small>	-	-	-	-	O*	-
	su e-2008	€ 800 <small>VA esclusa € 655,73</small>	-	-	-	-	-	O
CERCHI E PNEUMATICI								
ZHPR	PREDISPOSIZIONE ALLOGGIAMENTO RUOTINO DI SCORTA (Ruotino di scorta e kit attrezzi da ordinare a parte in post-vendita)	€ 20 <small>VA esclusa € 16,39</small>	O	-	-	-	-	-
ZHPU			-	O	-	-	-	-
ZHPV			-	-	O	O	O	-
ZHPW			-	-	-	-	-	O

Opzioni		Prezzo	ACTIVE	ACTIVE PACK	ALLURE	ALLURE PACK	GT	GT PACK
INFOTAINMENT								
ZJ28	3D CONNECTED NAVIGATION 7" Touchscreen da 7" con servizio speedcam Include Peugeot Connect SOS& Assistance <i>Solo su 2008 termica</i>	€ 900 <i>VA esclusa € 737,70</i>	-	-	O	-	-	-
	3D CONNECTED NAVIGATION 7" Touchscreen da 7" con servizio speedcam <i>Solo su e-2008</i>	€ 750 <i>VA esclusa € 614,75</i>	-	-	O	-	-	-
ZJ17	3D CONNECTED NAVIGATION 10" HD Touchscreen da 10" HD con servizio speedcam <i>incompatibile con GMAQ / ZJ28</i>	€ 850 <i>VA esclusa € 696,72</i>	-	-	-	O	S	S
ZHQ3	IMPIANTO HI-FI FOCAL® Tecnologia esclusiva Focal® -10 altoparlanti <i>in presenza di cerchi in lega di serie</i> *non disponibile su e-2008 <i>Incompatibile con predisposizione alloggiamento ruotino di scorta</i>	€ 850	-	-	-	-	O*	-
ZHQ4			-	-	-	-	-	O*
ZHQ6	IMPIANTO HI-FI FOCAL® Tecnologia esclusiva Focal® -10 altoparlanti <i>Include cerchi in lega EVISSA 18"</i> *non disponibile su e-2008 <i>Incompatibile con predisposizione alloggiamento ruotino di scorta</i>	€ 950 <i>VA esclusa € 778,68</i>	-	-	-	-	-	O*
E301	WIRELESS SMARTPHONE CHARGING	€ 150 <i>VA esclusa € 122,95</i>	-	-	-	-	O	O
RICARICA								
LZ04	CARICATORE OBC (On Board Charger) 11kW trifase *solo su e-2008	€ 400 <i>VA esclusa € 327,86</i>	O*	O*	O*	O*	O*	O*





		Prezzo	Misura pneumatici		ACTIVE	ACTIVE PACK	ALLURE	ALLURE PACK	GT	GT PACK
CERCHI IN LAMIERA										
ZHPR	PREDISPOSIZIONE ALOGGIAMENTO RUOTINO DI SCORTA *non disponibile su e-2008	€ 20 <i>IVA esclusa € 16,39</i>	215/65 R16		O*	-	-	-	-	-
CERCHI IN LEGA										
ZHPU	ELBORN 16'' CON PREDISPOSIZIONE ALOGGIAMENTO RUOTINO DI SCORTA *non disponibile su e-2008	€ 20 <i>IVA esclusa € 16,39</i>	215/65 R16		-	O*	-	-	-	-
ZHPV	SALAMANCA 17'' CON PREDISPOSIZIONE ALOGGIAMENTO RUOTINO DI SCORTA *non disponibile su e-2008	€ 20 <i>IVA esclusa € 16,39</i>	215/60 R17		-	-	O*	O*	O*	-
ZHPW	BUND 18'' CON PREDISPOSIZIONE ALOGGIAMENTO RUOTINO DI SCORTA *non disponibile su e-2008	€ 20 <i>IVA esclusa € 16,39</i>	215/55 R18		-	-	-	-	-	O*
ZHKP	EVISSA 18''	€ 100 <i>IVA esclusa € 81,97</i>			-	-	-	-	-	O
ZHPX	EVISSA 18'' CON PREDISPOSIZIONE ALOGGIAMENTO RUOTINO DI SCORTA *non disponibile su e-2008	€ 120 <i>IVA esclusa € 98,36</i>			-	-	-	-	-	O*

ACTIVE	ACTIVE PACK	ALLURE	ALLURE PACK	GT		GT PACK			
A5FX	A5FX	A6FX	A6FX	INTERNI		D7FX	4HFX		
Tessuto Pneuma 3D Nero / Grigio Antracite	Tessuto Pneuma 3D Nero / Grigio Antracite	Tessuto Cozy Grigio Antracite / TEP Nero Mistral	Tessuto Cozy Grigio Antracite / TEP Nero Mistral	Tessuto Capy Nero / TEP Nero Mistral	Pelle Nappa Nero / TEP Nero Mistral*	Alcantara® Nero / TEP Nero Mistral	Pelle Nappa Nero / TEP Nero Mistral*		
Cielo Chiaro (Grigio)	Cielo Chiaro (Grigio)	Cielo Chiaro (Grigio)	Cielo Chiaro (Grigio)	Cielo Nero (Mistral)	Cielo Nero (Mistral)	Cielo Nero (Mistral)	Cielo Nero (Mistral)		
S	S	S	S	S	€ 1.600 € 1311,47 i.e. SUV 2008 termico	€ 1.300 € 1065,57 i.e. SUV 2008 elettrico	S	€ 1.100 € 901,63 i.e. SUV 2008 termico	€ 800 € 655,73 i.e. SUV 2008 elettrico



TINTE PASTELLO

POWP	BIANCO BANCHISA *non disponibile su e-2008	€ 450 IVA esclusa #####		O/*	O/*	O/*	O/*	-	-	-
------	---	----------------------------	---	-----	-----	-----	-----	---	---	---

TINTE METALLIZZATE

M02S	ORANGE FUSION	€ 0 IVA esclusa € 0,00		S	S	S	S	S	S	S
M09V	NERO PERLA	€ 750 IVA esclusa € 614,75		O	O	O	O	O	O	O
M0F4	GRIGIO ARTENSE	€ 750 IVA esclusa € 614,75		O	O	O	O	O	O	O
M0VL	GRIGIO PLATINIUM *non disponibile su e-2008	€ 750 IVA esclusa € 614,75		O/*	O/*	O/*	O/*	O/*	O/*	O/*

TINTE SPECIALI

M6N9	BIANCO MADREPERLA	€ 850 IVA esclusa € 696,72		O	O	O	O	O	O	O
M6SM	BLU VERTIGO	€ 850 IVA esclusa € 696,72		O	O	O	O	O	O	O
M5VH	ROSSO ELIXIR	€ 850 IVA esclusa € 696,72		O	O	O	O	O	O	O

*I sedili in pelle Nappa/TEP comprendono:
2008 termico: il sedile conducente elettrico (certificazione AGR) e massaggiante e i sedili anteriori riscaldabili
2008 elettrico: i sedili anteriori riscaldabili



	BENZINA				DIESEL		ELETTRICO
	PureTech 100 S&S	PureTech 130 S&S	PureTech 130 S&S EAT8	PureTech 155 S&S EAT8	BlueHDi 110 S&S	BlueHDi 130 S&S EAT8	Motore elettrico 136cv (100kW)
Neopatentati	No	No	No	No	No	No	Sì
MOTORE							
Cilindrata (cm ³)	1199	1199	1199	1199	1499	1499	-
Valvole	12	12	12	12	16	16	-
Potenza max (kW a giri/min)	75 a 5500	96 a 5500	96 a 5500	114 a 5500	81 a 3500*	96 a 3750	100
Potenza max a 30 min. (kW a giri/min)	-	-	-	-	-	-	57 a 5.500
Coppia max (Nm a giri/min)	205 a 1750	230 a 1750	230 a 1750	240 a 1750	250 a 1750*	300 a 1750	260
Stop&Start	Sì	Sì	Sì	Sì	Sì	Sì	-
Normativa anti-inquinamento	E6d	E6d	E6d	E6d	E6d	E6d	-
Tipo Variante Versione (TVV)	USHNKK -R1B500	R1B700/R1B500	R1B000/R1B000	USHNNS-R1B000	R2B300/R2B500/R2B	R2B000/R2B000	UKZKXZ-R0A00
TRASMISSIONE							
Cambio	man. 6 rapporti	man. 6 rapporti	auto. 8 rapporti	auto. 8 rapporti	man. 6 rapporti	auto. 8 rapporti	-
MASSE [Kg]							
Peso a vuoto in ordine di marcia	1263	1267	1280	1280	1280	1345	1548
Portata	447	448	460	468	450	430	482
Massa rimorchiabile	1200	1200	1200	1200	1200	1200	-
Peso totale a pieno carico	1710	1715	1740	1748	1730	1775	2030
DIMENSIONI [mm]							
Lunghezza				4300			
Larghezza (esclusi i retrovisori)				1770			
Altezza (in ordine di marcia)				1530-1550			
Passo				2605			
Sbalzo anteriore/posteriore				870/825			
Carreggiata anteriore/posteriore				1540/1540			
CAPACITA'							
Serbatoio carburante (litri)			44			41	-
Volume totale del bagagliaio (dm ³ - metodo VDA) <i>sedile posteriore in sede, sotto cappelliera</i>				434			
PRESTAZIONI							
Velocità max (km/h)	185	196	196	208	180	195	150 (modalità sport)
Accelerazione (in sec)	- da 0 a 100 km/h	10,9	8,9	9,1	8,2	11,4	9,3
	- km da fermo (0-1000m)	32,9	29,9	30,5	28,9	32,9	30,6
CONSUMI (l/100 km) ED EMISSIONI CO₂ (g/km) - WLTP							
Combinato Low	5,4	5,4	5,8	6,1	4,3	4,5	
Combinato High	6,1	6,2	6,6	6,8	4,9	5,1	
CO ₂ (g/km) combinato low	121	121	132	137	113	119	
CO ₂ (g/km) combinato high	137	141	148	153	129	134	
AUTONOMIA (km) E BATTERIA (KWh) e-2008							
Autonomia WLTP (NEDC)	-	-	-	-	-	-	320 (410)
Capacità batteria	-	-	-	-	-	-	50 kw/h
Caricatore OBC (On Board Charger) di serie	-	-	-	-	-	-	7,4 kW
Caricatore OBC (On Board Charger) in opzione	-	-	-	-	-	-	11 kW
Tempi di ricarica (da 0 a 100%) corrente alternata(AC)	-	-	-	-	-	-	31h/7,5h/5h*
Tempi di ricarica corrente continua (DC)	-	-	-	-	-	-	80%--> 1h/ 30m**

(*) Tempi di ricarica calcolati in base all'equipaggiamento seguente: Presa domestica da 8A e OBC da 7,4 kW (di serie)/ Wallbox 32A e OBC da 7,4 kW (di serie)/Wallbox 32A e OBC da 11 kW (in opzione)

(**) Tempi di ricarica calcolati in base all'equipaggiamento seguente: Fast Charge corrente continua (DC) da 50kW/100kW

I dati relativi ai Carburante e alle emissioni di CO₂ riportati in tabella si riferiscono ai valori omologati secondo la regolamentazione Europea applicabile a tutti i costruttori e a tutti i veicoli venduti in Europa. A causa dello stile di guida, delle condizioni tecniche dell'autovettura, degli optional installati, delle condizioni meteorologiche, di strada e di traffico, i consumi e le emissioni di CO₂ posso differire da quelli calcolati ai sensi del Regolamento sopra richiamato.



PEUGEOT

NUOVA PEUGEOT 2008
LISTINO PREZZI AM C5
Versioni disponibili a stock

All.2 Inforete 2021-268 del 7/10/21 di cui è parte integrante

VALIDO DAL 8/10/2021

Versioni disponibili a stock				Allestimento							
Motorizzazione	Norm.	kw	CV fiscali	ACTIVE	ACTIVE PACK	ALLURE	ALLURE PACK	GT	GT PACK		
					+ € 800 (vs Active) + € 500	+ € 1.800 (vs Active) + € 900	+ € 800 (vs Allure) + € 500	+ € 3.000 (vs Allure) + € 2.700	+ € 1.600 (vs GT)		
DIESEL	BlueHDi 130 EAT8 S&S	E6d	96	16	Chiavi in mano IVA esclusa Titre Opzioni 100%	€ 28.700 € 22.868,85 1PP1SYPMK1B0A0C5	€ 29.500 € 23.524,59 1PP1SYRMK1B0A0C5	€ 31.700 € 25.327,86 1PP1SYTMK1B0A0C5	€ 33.300 € 26.639,34 1PP1SYVMK1B0A0C5		
						€ 2.700	€ 2.700	€ 2.700			
	BlueHDi 110 S&S	E6d	81	16	Chiavi in mano IVA esclusa Titre Opzioni 100%	€ 24.200 € 19.180,32 1PP1SYHMMKB0A0C5	€ 25.000 € 19.836,06 1PP1SYLMMKB0A0C5	€ 26.000 € 20.655,73 1PP1SYPMMKB0A0C5	€ 26.800 € 21.311,47 1PP1SYRMMKB0A0C5		
						€ 2.000	€ 2.000	€ 2.000	€ 2.000		
BENZINA	PureTech Turbo 155 EAT8 S&S	E6d	114	14	Chiavi in mano IVA esclusa Titre Opzioni 100%				€ 30.900 € 24.672,13 1PP1SYTNQ1B0A0C5	€ 32.500 € 25.983,60 1PP1SYVNP1B0A0C5	
								€ 1.200	€ 1.200		
	PureTech Turbo 130 EAT8 S&S	E6d	96	14	Chiavi in mano IVA esclusa Titre Opzioni 100%	€ 25.700 € 20.409,83 1PP1SYLNP1B0A0C5	€ 26.700 € 21.229,50 1PP1SYPNP1B0A0C5	€ 27.500 € 21.885,24 1PP1SYRNP1B0A0C5	€ 29.700 € 23.688,52 1PP1SYTNP1B0A0C5	€ 31.300 € 25.000,00 1PP1SYVNP1B0A0C5	
						€ 1.800	€ 1.800	€ 1.800	€ 1.800	€ 1.800	
	PureTech Turbo 130 S&S	E6d	96	14	Chiavi in mano IVA esclusa Titre Opzioni 100%	€ 23.900 € 18.934,42 1PP1SYLNPKB0A0C5	€ 24.900 € 19.754,09 1PP1SYNPKB0A0C5	€ 25.700 € 20.409,83 1PP1SYRNPKB0A0C5	€ 27.900 € 22.213,11 1PP1SYTNPKB0A0C5	€ 29.500 € 23.524,59 1PP1SYVNPKB0A0C5	
						€ 900	€ 900	€ 900			
	PureTech 100 S&S	E6d	75	14	Chiavi in mano IVA esclusa Titre Opzioni 100%	€ 22.200 € 17.540,98 1PP1SYHMTKB0A0C5	€ 23.000 € 18.196,72 1PP1SYLMTKB0A0C5	€ 24.000 € 19.016,39 1PP1SYPMTKB0A0C5	€ 24.800 € 19.672,13 1PP1SYRMTKB0A0C5		
						€ 2.000	€ 2.000	€ 2.000			
	Motore elettrico 136cv (100kW)	100	-		Chiavi in mano IVA esclusa Titre Opzioni 100%	€ 38.750 € 31.106,55 1PP1SYJESFB0A0C5	€ 39.250 € 31.516,39 1PP1SYMESFB0A0C5	€ 39.650 € 31.844,26 1PP1SYQESFB0A0C5	€ 40.150 € 32.254,09 1PP1SYKESFB0A0C5	€ 42.350 € 34.057,37 1PP1SYUESFB0A0C5	€ 43.950 € 35.368,85 1PP1SYZESFB0A0C5

MESSA SU STRADA € 800

immagini riferite alla versione termico



ACTIVE

SICUREZZA

2 fissaggi ISOFIX alle sedute laterali posteriori

ABS, REF e AFU

Accensione automatica dei fari

ESP (include Hill Assist)

Kit di riparazione pneumatici

ADAS

- Active Safety Brake

- Distance Alert

- Driver Attention Alert

ABS, REF e AFU

Airbag conducente / passeggero (con comando di disattivazione) / laterali anteriori / a tendina

Accensione automatica dei fari

Indicatore perdita pressione pneumatici

[Peugeot Connect SOS & Assistance \(solo su e-2008\)](#)

COMFORT

3 appoggiatesta posteriori

Climatizzatore manuale con comandi digitali

Regolatore/limitatore di velocità con soglie programmabili

Sensori di parcheggio posteriori

Sedile conducente regolabile in altezza

Volante in pelle regolabile in altezza e profondità

[Climatizzatore automatico monozona \(solo su e-2008\)](#)

[Freno di stazionamento elettrico con console alta e bracciolo anteriore centrale \(solo su e-2008\)](#)

Chiusura centralizzata con telecomando

Freno di stazionamento manuale

Retrovisori esterni con indicatori di direzione integrati

Alzacristalli anteriori e posteriori elettrici e sequenziali con funzione antipizzicamento

Tergicristallo automatico

[Drive mode \(normal /eco/sport\) \(solo su e-2008\)](#)

[Keyless Start \(solo su e-2008\)](#)

STILE INTERNO

Interni in tessuto Pneuma 3D Nero / Grigio e cuciture Oran

Plancia con decori aspetto Carbonio

STILE ESTERNO

Proiettori anteriori alogeni e artigli anteriori con DRL a LED

Cerchi in lamiera 16" Nolita

[Badge dedicati \(solo su e-2008\)](#)

Pannelli porta con dettagli Orange

"Toggles switches" con profilo cromato

Fari posteriori con firma LED a tre artigli

Griglia calandra con dettagli neri a sviluppo orizzontale

Paraurti posteriore con inserto grigio alluminio a contrasto

[Griglia calandra con dettagli in tinta carrozzeria \(e-2008\)](#)

[Logo del Leone cangiante \(solo su e-2008\)](#)

INFOTAINMENT

Quadro strumenti con display centrale monocromatico 3,5"

Radio DAB

Touchscreen 7" con Mirror Screen (Apple

CarPlay™/Android Auto) , 6 altoparlanti e 1 presa USB dati/ricarica

[1 presa USB anteriore aggiuntiva di ricarica e 2 prese USB posteriori di ricarica \(solo su e-2008\)](#)

RICARICA (e-2008)

[Caricatore OBC \(On Board Charger\) 7,4 kW monofase](#)

[Cavo di ricarica domestica Tipo 2/EF](#) [presa Schuko](#)

[Cavo di ricarica T2 Modo 3 Trifase 22 kW con custodia dedicata](#)

ACTIVE PACK

ACTIVE +

STILE ESTERNO

Cerchi in lega 16" ELBORN

Doppio terminale di scarico cromato (solo versioni benzina PT 130/PT 130 EAT8)

INFOTAINMENT

Quadro strumenti con display centrale a colori 3,5"

COMFORT

Retrovisori esterni ripiegabili elettricamente con illuminazione suolo

Piano di carico vano bagagli regolabile in altezza (2 posizioni)

Proiettori anteriori a LED e artigli anteriori con DRL a LED

Climatizzatore automatico monozona (su 2008)

immagini riferite alla versione termico

Pagina 4



ALLURE

ACTIVE +

COMFORT

Climatizzatore automatico monozona (su 2008)
 Drive mode (normal /eco con cambio manuale)
 Drive mode (normal /eco/sport con cambio automatico)
 Freno di stazionamento elettrico con console alta e bracciolo anteriore centrale (su 2008)
 Keyless Start (su 2008)
 Retrovisore interno elettrocromatico
 Retrovisori esterni ripiegabili elettricamente con illuminazione suolo
 Piano di carico vano bagagli regolabile in altezza (2 posizioni)
 Sedile passeggero regolabile in altezza

STILE INTERNO

Interni in TEP Nero Mistral/Tessuto Cozy Grigio Antracite
 Pannelli porta con dettagli grigi

STILE ESTERNO

Proiettori anteriori a LED e artigli anteriori con DRL a LED
 Cerchi in lega 17" SALAMANCA bi-ton (Nero Onix/Grigio brillante)
 Griglia calandra con dettagli cromati a sviluppo orizzontale
 Barre al tetto nero brillante
 Inserto grigio alluminio spoiler paraurti anteriore
 Modanature inferiori porte grigio alluminio
 Vetri posteriori e lunotto oscurati
 Doppio terminale di scarico cromato (solo versioni benzina PT 130/PT 130 EAT6)

INFOTAINMENT

1 presa USB anteriore aggiuntiva di ricarica e 2 prese USB posteriori di ricarica (su 2008)
 Quadro strumenti con display centrale a colori 3,5"

ALLURE PACK

ALLURE +

SICUREZZA

Autonomous Emergency Braking System 3 (sistema di frenata anticollisione giorno e notte) (su 2008)

Proiettori fendinebbia a LED con funzione cornering

Peugeot Connect SOS & Assistance (su 2008)

COMFORT

Visiopark 160°

INFOTAINMENT

Peugeot i-Cockpit® 3D con Head-up Digital Display 10" 3D

immagini riferite alla versione termico

Pagina 5



GT	
ALLURE +	
SICUREZZA	
Peugeot Connect SOS & Assistance (su 2008)	
Fissaggio ISOFIX sedile passeggero anteriore	
Proiettori fendinebbia a LED con funzione cornering	
ADAS:	
- Autonomous Emergency Braking System 3 (sistema di frenata anticollisione giorno e notte) (su 2008)	
- High Beam Assist	
- Blind Corner Assist	
COMFORT	
Plafoniera anteriore "i-doma" a LED con luci di lettura a LED anteriore e posteriore	
Sensori di parcheggio anteriori	
Drive mode (normal/eco/sport)	
Visiopark 180°	
STILE INTERNO	
Battitacco anteriore in alluminio	
Illuminazione d'ambiente in 8 colori sulla plancia e sui pannelli porta	
Interni in Tessuto Cozy Grigio Antracite / TEP Nero Mistral	
Pannelli porta e plancia con cuciture e dettagli Adamite	
Pedaliera in alluminio	
Retrovisore interno elettrocromatico "frameless"	
Rivestimento cielo Nero Mistral	
Rivestimento console tunnel centrale nero lucido	
Sedili sportivi	
Tappetini anteriori e posteriori specifici	
Volante in pelle traforata "Pieno Fiore" con cuciture Adamite e badge specifico.	
STILE ESTERNO	
Proiettori Peugeot Full LED Technology con firma luminosa a tre artigli	
Badge specifico GT	
Griglia calandra specifica con dettagli nero lucido a sviluppo verticale	
Logo "GT" sulle fiancate (solo su 2008)	
Retrovisori esterni in nero lucido	
Tetto "Black Diamond" (bi-ton Nero Onyx)	
Profili inferiori vetratura nero lucido	
Terminale di scarico cromato solo versioni termiche (singolo se Diesel, doppio se benzina)	
INFOTAINMENT	
Peugeot i-Cockpit® 3D con Head-up Digital Display 10" 3D	
Touchscreen 10" HD con 3D Connected Navigation con servizio speedcam	

immagini riferite alla versione termica

Pagina 6



GT PACK

GT +

SICUREZZA

ADAS:

- Adaptive cruise control con funzione STOP&GO e Lane Positioning Assist (Drive Assist Plus)

COMFORT

Keyless Access & Start

Sedili anteriori riscaldabili

STILE INTERNO

Interni in Alcantara® Nero / TEP Nero Mistral con cuciture Adamite

Interni in Alcantara® Greval / TEP Nero Mistral con cuciture Adamite e blu Ciano

STILE ESTERNO

Cerchi in lega 18" BUND bi-ton con inserti Grigio Storm

Terminale di scarico cromato solo versioni termiche (singolo se Diesel, doppio se benzina)

Opzioni		Prezzo	ACTIVE	ACTIVE PACK	ALLURE	ALLURE PACK	GT	GT PACK
SICUREZZA								
AB13	ALLARME Volumetrico, perimetrale ed antisollevamento	€ 400 <i>VA esclusa € 327,87</i>	-	-	O	O	O	O
ZVCA	AUTONOMOUS EMERGENCY BRAKING SYSTEM 3 (AEBS 3) Sistema di frenata anticollisione (Attivo tra 5 km/h e 140 km/h - giorno e notte) <i>Incompatibile con opzione GMBJ - Quadro strumenti con display centrale bianco/nero (ACTIVE PACK versioni termiche)</i>	€ 300 <i>VA esclusa € 245,90</i>	-	O	O	S	S	S
ZVCB	DRIVE ASSIST (solo con cambio manuale) Adaptive Cruise Control 30 *non disponibile su e-2008	€ 300 <i>VA esclusa € 245,90</i>	-	-	-	O	O	S
ZVCC	DRIVE ASSIST PLUS (solo con cambio automatico) Adaptive Cruise Control "Stop & Go" Lane Positioning Assist	€ 500 <i>VA esclusa € 409,83</i>	-	-	-	O	O	S
UF02	ADVANCED GRIP CONTROL <i>Include pneumatici M+S ALL SEASONS 3PMSF</i>	€ 300 <i>VA esclusa € 245,90</i>	-	-	-	O	O	-
PR04	FARI FENDINEBBIA LED Con funzione cornering	€ 200 <i>VA esclusa € 163,93</i>	O	O	O	S	S	S
SICUREZZA								
YD07	KEYLESS ACCESS & START	€ 350 <i>VA esclusa € 286,88</i>	-	-	O	O	O	S
NA01	SEDILI ANTERIORI RISCALDABILI	€ 200 <i>VA esclusa € 163,93</i>	-	-	O	O	O	S
WY38	VISIOPARK 180° Telecamera di retromarcia a 180°	€ 250 <i>VA esclusa € 204,91</i>	O	O	O	S	S	S
WY45	PARK ASSIST Assistenza attiva al parcheggio	€ 300 <i>VA esclusa € 245,90</i>	-	-	-	-	O	O


Opzioni		Prezzo	ACTIVE	ACTIVE PACK	ALLURE	ALLURE PACK	GT	GT PACK
STILE ESTERNO								
TC07	TETTO PANORAMICO APRIBILE <i>(con tendina manuale)</i>	€ 650 <i>VA esclusa € 532,78</i>	-	-	-	-	O	O
OMMO	TINTA METALLIZZATA maggiori dettagli sulla pagina "TINTE & INTERNI" <i>*Orange Fusion di serie</i>	€ 750 <i>VA esclusa € 614,75</i>	O/S*	O/S*	O/S*	O/S*	O/S*	O/S*
POWP	TINTA PASTELLO maggiori dettagli sulla pagina "TINTE & INTERNI" *non disponibile su e-2008	€ 450 <i>VA esclusa € 368,85</i>	O*	O*	O*	O*	-	-
OMM6	TINTA SPECIALE maggiori dettagli sulla pagina "TINTE & INTERNI"	€ 850 <i>VA esclusa € 696,72</i>	O	O	O	O	O	O
STILE INTERNO								
4HFX	INTERNI IN PELLE NAPPA/TEP MISTRAL maggiori dettagli sulla pagina "TINTE & INTERNI" Comprendono la regolazione elettrica del sedile conducente (certificazione AGR) e massaggiante e i sedili anteriori riscaldabili	€ 1.600 <i>VA esclusa € 1.311,47</i>	-	-	-	-	O*	-
	non disponibile su e-2008	€ 900 <i>VA esclusa € 737,70</i>	-	-	-	-	-	O
	INTERNI IN PELLE NAPPA/TEP MISTRAL maggiori dettagli sulla pagina "TINTE & INTERNI" Comprendono solo i sedili anteriori riscaldabili	€ 1.300 <i>VA esclusa #####</i>	-	-	-	-	O*	-
	su e-2008	€ 600 <i>VA esclusa € 491,80</i>	-	-	-	-	-	O
CERCHI E PNEUMATICI								
ZHPR	PREDISPOSIZIONE ALLOGGIAMENTO RUOTINO DI SCORTA (Ruotino di scorta e kit attrezzi da ordinare a parte in post-vendita)	€ 20 <i>VA esclusa € 16,39</i>	O	-	-	-	-	-
ZHPU			-	O	-	-	-	-
ZHPV			-	-	O	O	O	-
ZHPW			-	-	-	-	-	O

Opzioni		Prezzo	ACTIVE	ACTIVE PACK	ALLURE	ALLURE PACK	GT	GT PACK
INFOTAINMENT								
GMAQ	QUADRO STRUMENTI CON DISPLAY CENTRALE A COLORI 3,5" Sostituisce Peugeot i-Cockpit® 3D con Head-up Digital Display 10" 3D Solo su 2008 termica Incompatibile con: UF02-ZVCB-ZVCC - ZJ17(ZJ17 solo per Allure PACK)	-€ 250 <small>VA esclusa -€ 204,91</small>	-	-	-	O	O	-
GMAX	QUADRO STRUMENTI CON DISPLAY CENTRALE A COLORI 3,5" Sostituisce Peugeot i-Cockpit® 3D con Head-up Digital Display 10" 3D Solo su e-2008 Incompatibile con: UF02-ZVCB-ZVCC-ZJ17 (ZJ17 solo per Allure PACK)	-€ 250 <small>VA esclusa -€ 204,91</small>	-	-	-	O	O	-
GMBJ	QUADRO STRUMENTI CON DISPLAY CENTRALE BIANCO & NERO Sostituisce Quadro strumenti con display centrale a colori 3,5" Solo su 2008 termica -Incompatibile con opzione ZVCA -Implica la perdita della funzione estesa del riconoscimento pannelli stradali	- € 100 <small>VA esclusa -€ 81,96</small>	-	O	-	-	-	-
ZJ28	3D CONNECTED NAVIGATION 7" Touchscreen da 7" con servizio speedcam Include Peugeot Connect SOS& Assistance Solo su 2008 termica	€ 900 <small>VA esclusa € 737,70</small>	-	-	O	-	-	-
	3D CONNECTED NAVIGATION 7" Touchscreen da 7" con servizio speedcam Solo su e-2008	€ 750 <small>VA esclusa € 614,75</small>	-	-	O	-	-	-
	3D CONNECTED NAVIGATION 7" Touchscreen da 7" con servizio speedcam Include GMAQ - quadro strumenti con display centrale a colori 3,5" 2008 termica e e-2008	€ 500 <small>VA esclusa € 409,83</small>	-	-	-	O	-	-
ZJ17	3D CONNECTED NAVIGATION 10" HD Touchscreen da 10" HD con servizio speedcam incompatibile con GMAQ / ZJ28	€ 850 <small>VA esclusa € 696,72</small>	-	-	-	O	S	S
ZHQ3	IMPIANTO HI-FI FOCAL® Tecnologia esclusiva Focal® -10 altoparlanti in presenza di cerchi in lega di serie *non disponibile su e-2008 Incompatibile con predisposizione alloggiamento ruotino di scorta	€ 850	-	-	-	-	O*	-
ZHQ4		<small>VA esclusa € 696,72</small>	-	-	-	-	-	O*
ZHQ6	IMPIANTO HI-FI FOCAL® Tecnologia esclusiva Focal® -10 altoparlanti Include cerchi in lega EVISSA 18" *non disponibile su e-2008 Incompatibile con predisposizione alloggiamento ruotino di scorta	€ 950 <small>VA esclusa € 778,68</small>	-	-	-	-	-	O*
RICARICA								
LZ04	CARICATORE OBC (On Board Charger) 11kW trifase *solo su e-2008	€ 300 <small>VA esclusa € 245,90</small>	O*	O*	O*	O*	O*	O*





		Prezzo	Misura pneumatici		ACTIVE	ACTIVE PACK	ALLURE	ALLURE PACK	GT	GT PACK	
CERCHI IN LAMIERA											
ZHPR	PREDISPOSIZIONE ALOGGIAMENTO RUOTINO DI SCORTA *non disponibile su e-2008	€ 20 <i>IIVA esclusa € 16,39</i>	215/65 R16		O*	-	-	-	-	-	
CERCHI IN LEGA											
ZHPU	ELBORN 16'' CON PREDISPOSIZIONE ALOGGIAMENTO RUOTINO DI SCORTA *non disponibile su e-2008	€ 20 <i>IIVA esclusa € 16,39</i>	215/65 R16		-	O*	-	-	-	-	
ZHPV	SALAMANCA 17'' CON PREDISPOSIZIONE ALOGGIAMENTO RUOTINO DI SCORTA *non disponibile su e-2008	€ 20 <i>IIVA esclusa € 16,39</i>	215/60 R17		-	-	O*	O*	O*	-	
ZHPW	BUND 18'' CON PREDISPOSIZIONE ALOGGIAMENTO RUOTINO DI SCORTA *non disponibile su e-2008	€ 20 <i>IIVA esclusa € 16,39</i>	215/55 R18		-	-	-	-	-	O*	
ZHKP	EVISSA 18''	€ 100 <i>IIVA esclusa € 81,97</i>			-	-	-	-	-	-	O
ZHPX	EVISSA 18'' CON PREDISPOSIZIONE ALOGGIAMENTO RUOTINO DI SCORTA *non disponibile su e-2008	€ 120 <i>IIVA esclusa € 98,36</i>			-	-	-	-	-	-	O*

ACTIVE	ACTIVE PACK	ALLURE	ALLURE PACK	GT		GT PACK				
				INTERNI		D7FX	2AFX	4HFX		
A5FX	A5FX	A6FX	A6FX	A7FX	4HFX	D7FX	2AFX	4HFX		
Tessuto Pneuma 3D Nero / Grigio Antracite	Tessuto Pneuma 3D Nero / Grigio Antracite	Tessuto Cozy Grigio Antracite / TEP Nero Mistral	Tessuto Cozy Grigio Antracite / TEP Nero Mistral	Tessuto Capy Nero / TEP Nero Mistral	Pelle Nappa Nero / TEP Nero Mistral*	Alcantara® Nero / TEP Nero Mistral	Alcantara® Grigio Greval / TEP Nero Mistral	Pelle Nappa Nero / TEP Nero Mistral*		
Cielo Chiaro (Grigio)	Cielo Chiaro (Grigio)	Cielo Chiaro (Grigio)	Cielo Chiaro (Grigio)	Cielo Nero (Mistral)	Cielo Nero (Mistral)	Cielo Nero (Mistral)	Cielo Nero (Mistral)	Cielo Nero (Mistral)		
S	S	S	S	S	€ 1.600 € 1311,47 i.e. SUV 2008 termico	€ 1.300 € 1065,57 i.e. SUV 2008 elettrico	S	S	€ 900 € 737,7 i.e. SUV 2008 termico	€ 600 € 491,8 i.e. SUV 2008 elettrico




TINTE PASTELLO

POWP	BIANCO BANCHISA <small>*non disponibile su e-2008</small>	€ 450 <small>IVA esclusa #####</small>		O/-*	O/-*	O/-*	O/-*	-	-	-	-
------	--	---	---	------	------	------	------	---	---	---	---

TINTE METALLIZZATE

M02S	ORANGE FUSION	€ 0 <small>IVA esclusa € 0,00</small>		S	S	S	S	S	S	S	S
M09V	NERO PERLA	€ 750 <small>IVA esclusa € 614,75</small>		O	O	O	O	O	O	O	O
M0F4	GRIGIO ARTENSE	€ 750 <small>IVA esclusa € 614,75</small>		O	O	O	O	O	O	O	O
MOVL	GRIGIO PLATINIUM <small>*non disponibile su e-2008</small>	€ 750 <small>IVA esclusa € 614,75</small>		O/-*	O/-*	O/-*	O/-*	O/-*	O/-*	O/-*	O/-*

TINTE SPECIALI

M6N9	BIANCO MADREPERLA	€ 850 <small>IVA esclusa € 696,72</small>		O	O	O	O	O	O	O	O
M6SM	BLU VERTIGO	€ 850 <small>IVA esclusa € 696,72</small>		O	O	O	O	O	O	O	O
M5VH	ROSSO ELIXIR	€ 850 <small>IVA esclusa € 696,72</small>		O	O	O	O	O	O	O	O

*I sedili in pelle Nappa/TEP comprendono:
2008 termico: il sedile conducente elettrico (certificazione AGR) e massaggiante e i sedili anteriori riscaldabili
2008 elettrico: i sedili anteriori riscaldabili



	BENZINA				DIESEL		ELETTRICO
	PureTech 100 S&S	PureTech 130 S&S	PureTech 130 S&S EAT8	PureTech 155 S&S EAT8	BlueHDi 110 S&S	BlueHDi 130 S&S EAT8	Motore elettrico 136cv (100kW)
Neopatentati	No	No	No	No	No	No	Sì
MOTORE							
Cilindrata (cm ³)	1199	1199	1199	1199	1499	1499	-
Valvole	12	12	12	12	16	16	-
Potenza max (kW a giri/min)	75 a 5500	96 a 5500	96 a 5500	114 a 5500	81 a 3500*	96 a 3750	100
Potenza max a 30 min. (kW a giri/min)	-	-	-	-	-	-	57 a 5.500
Coppia max (Nm a giri/min)	205 a 1750	230 a 1750	230 a 1750	240 a 1750	250 a 1750*	300 a 1750	260
Stop&Start	Sì	Sì	Sì	Sì	Sì	Sì	-
Normativa anti-inquinamento	E6d	E6d	E6d	E6d	E6d	E6d	-
Tipo Variante Versione (TVV)	USHNKK -R1B500	R1B700/R1B500	R1B000/R1B000	USHNNS-R1B000	R2B300/R2B500/R2B	R2B000/R2B000	UKZKXZ-R0A00
TRASMISSIONE							
Cambio	man. 6 rapporti	man. 6 rapporti	auto. 8 rapporti	auto. 8 rapporti	man. 6 rapporti	auto. 8 rapporti	-
MASSE [Kg]							
Peso a vuoto in ordine di marcia	1263	1267	1280	1280	1280	1345	1548
Portata	447	448	460	468	450	430	482
Massa rimorchiabile	1200	1200	1200	1200	1200	1200	-
Peso totale a pieno carico	1710	1715	1740	1748	1730	1775	2030
DIMENSIONI [mm]							
Lunghezza				4300			
Larghezza (esclusi i retrovisori)				1770			
Altezza (in ordine di marcia)				1530-1550			
Passo				2605			
Sbalzo anteriore/posteriore				870/825			
Carreggiata anteriore/posteriore				1540/1540			
CAPACITA'							
Serbatoio carburante (litri)			44			41	-
Volume totale del bagagliaio (dm ³ - metodo VDA) <i>sedile posteriore in sede, sotto cappelliera</i>				434			
PRESTAZIONI							
Velocità max (km/h)	185	196	196	208	180	195	150 (modalità sport)
Accelerazione (in sec)	- da 0 a 100 km/h	10,9	8,9	9,1	8,2	11,4	9,3
	- km da fermo (0-1000m)	32,9	29,9	30,5	28,9	32,9	30,6
CONSUMI (l/100 km) ED EMISSIONI CO₂ (g/km) - WLTP							
Combinato Low	5,4	5,4	5,8	6,1	4,3	4,5	
Combinato High	6,1	6,2	6,6	6,8	4,9	5,1	
CO ₂ (g/km) combinato low	121	121	132	137	113	119	
CO ₂ (g/km) combinato high	137	141	148	153	129	134	
AUTONOMIA (km) E BATTERIA (KWh) e-2008							
Autonomia WLTP (NEDC)	-	-	-	-	-	-	320 (410)
Capacità batteria	-	-	-	-	-	-	50 kw/h
Caricatore OBC (On Board Charger) di serie	-	-	-	-	-	-	7,4 kW
Caricatore OBC (On Board Charger) in opzione	-	-	-	-	-	-	11 kW
Tempi di ricarica (da 0 a 100%) corrente alternata(AC)	-	-	-	-	-	-	31h/7,5h/5h*
Tempi di ricarica corrente continua (DC)	-	-	-	-	-	-	80%--> 1h/ 30m**

(*) Tempi di ricarica calcolati in base all'equipaggiamento seguente: Presa domestica da 8A e OBC da 7,4 kW (di serie)/ Wallbox 32A e OBC da 7,4 kW (di serie)/Wallbox 32A e OBC da 11 kW (in opzione)

(**) Tempi di ricarica calcolati in base all'equipaggiamento seguente: Fast Charge corrente continua (DC) da 50kW/100kW

I dati relativi ai Carburante e alle emissioni di CO₂ riportati in tabella si riferiscono ai valori omologati secondo la regolamentazione Europea applicabile a tutti i costruttori e a tutti i veicoli venduti in Europa. A causa dello stile di guida, delle condizioni tecniche dell'autovettura, degli optional installati, delle condizioni meteorologiche, di strada e di traffico, i consumi e le emissioni di CO₂ posso differire da quelli calcolati ai sensi del Regolamento sopra richiamato.




NUOVA 308

Listino Prezzi, equipaggiamenti e caratteristiche tecniche

All.2 Inforete 2021-268 del 7/10/21 di cui è parte integrante

Listino prezzi valido a partire dal 8 Ottobre 2021



THE
OFFICIAL
PEUGEOT
JOURNALS

GAMMA**ACTIVE PACK**

- Active Safety Brake & Distance Alert
- Active Lane Departure Warning
- Climatizzatore automatico bi-zona
- Cerchi in lamiera 16" BERGEN (solo su PureTech 110)
- Cerchi in lega da 16" AUCKLAND
- Freno di stazionamento elettrico
- Keyless start
- Sensori di parcheggio posteriori
- Retrovisori posteriori nero lucido
- 2 prese USB-c anteriori
- Touchscreen capacitivo da 10"
- Wireless MirrorScreen (CarPlay, Android Auto)
- Peugeot i-Cockpit® con Head-up Digital Display 10"
- Fari anteriori LED
- Retrovisori esterni ripiegabili elettricamente
- Interni in tessuto Renze Mistral con cuciture Grigio Zephyr
- Volante in pelle multifunzione

**ALLURE**

Active Pack+

- Autonomous Emergency Braking System 3
- Visiopark (retrocamera 180°)
- Sensori di parcheggio anteriori
- Air Quality System
- Griglia frontale con inserti cromati
- High Beam Assist
- Smart Multidrive: personalizzazione illuminazione abitacolo con luci LED
- Cerchi in lega da 17" CALGARY
- 3D Connected Navigation con Peugeot Connect (include servizi Peugeot Connect SOS & Assistance) 2 prese USB posteriori
- PEUGEOT i-toggles®
- Sedili sportivi in misto TEP / tessuto Nero Mistral
- Vetri posteriori oscurati

**ALLURE PACK**

Allure+

- Keyless Access & Start
- Cerchi in lega da 17" HALONG
- Wireless Smartphone charger
- Adaptive Cruise control
- Lane Change Assist - Sorveglianza dell'angolo cieco a lunga portata (75m)
- Rear Cross Traffic Alert - Allerta presenza traffico posteriore

GAMMA



GT
Allure Pack+

- Clean Cabin
- Decorazioni plancia di bordo e pannelli delle porte in alluminio
- Driver Sport Pack
- Paraurti anteriori e battitacco anteriori allargati
- Cerchi in lega da 18" KAMAKURA
- Pedaliera e soglie porte in alluminio
- Peugeot i-Cockpit® con Head-up Digital 3D Display 10"
- Proiettori Peugeot MATRIX Full LED Technology con livellamento automatico
- Interno TEP / Alcantara® con cuciture Adamite



GT PACK
GT+

- Cerchi in lega da 18" PORTLAND
- Drive Assist Pack (Lane Positioning Assist)
- Electric&Massage Pack
- Sedili anteriori riscaldati
- Impianto Premium Hi-Fi Focal®
- VisioPark 360°

Listino Prezzi

PLUG-IN HYBRID	Normativa	CV FISCALI	kW			ACTIVE PACK	ALLURE	ALLURE PACK	GT	GT PACK
HYBRID 225 e-EAT8	E6d	17	165	Prezzo chiavi in mano IVA esclusa					€ 41.450 € 33.278,68 1PP5 A5 U NK A B0 A0 B0	€ 43.450 € 34.918,03 1PP5 A5 Z NK A B0 A0 B0
HYBRID 180 e-EAT8	E6d	17	132	Prezzo chiavi in mano IVA esclusa		€ 36.750 € 29.426,22 1PP5 A5 Q IZ A B0 A0 B0	€ 37.750 € 30.245,90 1PP5 A5 S IZ A B0 A0 B0	€ 39.950 € 32.049,18 1PP5 A5 U IZ A B0 A0 B0	€ 41.950 € 33.688,52 1PP5 A5 Z IZ A B0 A0 B0	
BENZINA										
PureTech 130 S&S EAT8	E6d	14	96	Prezzo chiavi in mano IVA esclusa		€ 28.750 € 22.868,85 1PP5 A5 P NP 1 B0 A0 B0	€ 29.750 € 23.688,52 1PP5 A5 R NP 1 B0 A0 B0	€ 31.950 € 25.491,80 1PP5 A5 T NP 1 B0 A0 B0	€33.950 € 27.131,14 1PP5 A5 V NP 1 B0 A0 B0	
PureTech 130 S&S	E6d	14	96	Prezzo chiavi in mano IVA esclusa		€ 24.550 € 19.426,22 1PP5 A5 L NP K B0 A0 B0	€ 26.750 € 21.229,50 1PP5 A5 P NP K B0 A0 B0	€ 27.750 € 22.049,18 1PP5 A5 R NP K B0 A0 B0		
PureTech 110 S&S	E6d	14	81	Prezzo chiavi in mano IVA esclusa		€ 23.750 € 18.770,49 1PP5 A5 L NN K B0 A0 B0				
DIESEL										
BlueHDI 130 S&S EAT8	E6d	16	96	Prezzo chiavi in mano IVA esclusa		€ 30.750 € 24.508,19 1PP5 A5 P MK 1 B0 A0 B0	€ 31.750 € 25.327,86 1PP5 A5 R MK 1 B0 A0 B0	€ 33.950 € 27.131,14 1PP5 A5 T MK 1 B0 A0 B0	€ 35.950 € 28.770,49 1PP5 A5 V MK 1 B0 A0 B0	
BlueHDI 130 S&S	E6d	16	96	Prezzo chiavi in mano IVA esclusa		€ 26.550 € 21.065,57 1PP5 A5 L MK K B0 A0 B0	€ 28.750 € 22.868,85 1PP5 A5 P MK K B0 A0 B0	€ 29.750 € 23.688,52 1PP5 A5 R MK K B0 A0 B0		

Messa su strada: €850

NB. I PREZZI CHIAVI IN MANO INDICATI NEL LISTINO INCLUDONO LA MESSA SU STRADA, MA NON COMPREDONO IL BOLLO SU CERTIFICATO DI CONFORMITA' E L'IMPOSTA PROVINCIALE DI TRASCRIZIONE (I.P.T.) I CUI IMPORTI VENGONO ADDEBITATI SEPARATAMENTE.

EQUIPAGGIAMENTI DI SERIE

SICUREZZA

- Airbag conducente e passeggero (con disattivazione a chiave), laterali doppi + a tendina (due)
- Cinture di sicurezza a pretensione pirotecnica con limitatore di sforzo, con tre punti di ancoraggio
- Indicatore perdita pressione pneumatici
- ABS, REF, AFU e ESP (include Hill Assist)
- Fissaggi ISOFIX seggiolino bambini (1 anteriore passeggero, 2 posteriori laterali)
- Freno di stazionamento elettrico
- Kit gonfiaggio pneumatici

ASSISTENZA ALLA GUIDA (ADAS)

- Active Safety Brake & Distance Alert
- Active Lane Departure Warning
- Driver Attention Alert
- Traffic Sign Recognition



EQUIPAGGIAMENTI DI SERIE

ASSISTENZA ALLA MANOVRA

- Sensori di parcheggio posteriori

DESIGN ESTERNI

- Fascione posteriore nero lucido
- Retrovisori posteriori nero lucido

COMFORT

- Appoggiatesta centrale anteriore con vano portaoggetti
- Climatizzatore automatico bi-zona
- Pack Visibilità (parabrezza a isolamento acustico, accensione automatica proiettori e tergicristalli, retrovisore interno elettrocromatico e Follow Me Home automatico)
- Sedili posteriori ribaltabili 2/3 - 1/3
- Volante regolabile in altezza e profondità
- Selettore modalità di guida (ECO su cambio manuale - ECO/SPORT su cambio EAT8)
- Alzacristalli anteriori e posteriori elettrici antipizzicamento con comando sequenziale
- Quattro maniglie
- Retrovisori esterni regolabili e ripiegabili elettricamente, con indicatore di direzione a LED



EQUIPAGGIAMENTI DI SERIE

INFOTAINMENT

- 2 prese USB-c anteriori
- Touchscreen centrale capacitivo da 10''
- Wireless Mirror Screen (Apple Carplay™ / Android Auto™)
- Presa 12V anteriore

SPECIFICHE 308 HYBRID

- Caricatore OBC (On Board Charger) 3,7 kW monofase
- Cavo di ricarica T2 per presa domestica (8°, 1,8kW)
- Cavo di ricarica T2 Modo 3 Monofase 7,4 kW con custodia dedicata
- Capacità della batteria 12,4 kWh / Potenza batteria 100 kW
- Retrovisore interno frameless con indicatore a LED durante modalità Electric
- Monogramma Hybrid sul passaruota anteriore
- pre-riscaldamento/climatizzazione del veicolo a distanza (tramite APP myPeugeot e schermo centrale)
- Selettore modalità di guida (ECO/HYBRID/SPORT)



ALLESTIMENTO ACTIVE PACK

SICUREZZA

- Fari anteriori e luci diurne a LED

ASSISTENZA ALLA GUIDA E ALLA MANOVRA

- Regolatore e limitatore di velocità programmabile

DESIGN ESTERNI

- Profili finestrini neri
- Maniglie esterne in tinta carrozzeria

CERCHI E PNEUMATICI

- Cerchi in lega da 16" AUCKLAND
- Cerchi in lamiera 16" BERGEN (solo su motorizzazione PureTech 110)

DESIGN INTERNI

- Cielo chiaro

SEDILI E RIVESTIMENTI

- Interni in tessuto Renze Mistral con cuciture Grigio Zephyr
- Sedili conducente e passeggero regolabili in altezza
- Regolazione lombare sedile conducente

COMFORT

- Keyless start
- Retrovisore interno manuale giorno/notte
- Volante in pelle multifunzione
- Peugeot i-Cockpit® con Head-up Digital Display 10"

INFOTAINMENT

- Touchscreen centrale capacitivo da 10"



ALLESTIMENTO ALLURE

Equipaggiamento aggiuntivo rispetto ad Active Pack:

SICUREZZA

- High Beam Assist
- Fari DRL LED ad "artiglio" con luce continua

ASSISTENZA ALLA GUIDA E ALLA MANOVRA

- Autonomous Emergency Braking System 3
- Sensori di parcheggio anteriori
- Visiopark (retrocamera 180°)

DESIGN ESTERNI

- Griglia frontale con inserti cromati
- Terminali di scarico posteriori cromati

CERCHI E PNEUMATICI

- Cerchi in lega da 17" CALGARY



ALLESTIMENTO ALLURE

Equipaggiamento aggiuntivo rispetto ad Active Pack:

DESIGN INTERNI

- Decorazioni plancia di bordo e pannelli delle porte in tessuto

SEDILI E RIVESTIMENTI

- Sedili sportivi in misto TEP / tessuto Nero Mistral

COMFORT

- Vetri posteriori oscurati
- Retrovisore interno elettrocromatico frameless
- Air Quality System
- Bocchette aria condizionata posteriori
- Smart Multidrive: personalizzazione illuminazione abitacolo con luci LED
- Appoggiatesta centrale posteriore con passaggio sci

INFOTAINMENT

- 2 prese USB-C posteriori
- 3D Connected Navigation con Peugeot Connect (include servizi Peugeot Connect SOS Assistance)
- Peugeot i-toggles
- Speedcam (servizio gratuito per 3 anni)
- Peugeot i-connect advanced



ALLESTIMENTO ALLURE PACK

Equipaggiamento aggiuntivo rispetto ad Allure:

SICUREZZA

- Extended Traffic Sign Recognition
- Adaptive Cruise Control:
 - Con funzione Stop&Go su cambio automatico
 - Con funzione 30 km/h su cambio manuale
- Rear Traffic Detection Pack:
 - Lane Change Assist - Sorveglianza dell'angolo cieco a lunga portata (75m)
 - Rear Cross Traffic Alert - Allerta presenza traffico posteriore

CERCHI E PNEUMATICI

- Cerchi in lega da 17" HALONG

COMFORT

- Keyless Access & Start

INFOTAINMENT

- Wireless Smartphone Charger



ALLESTIMENTO

GT

Equipaggiamento aggiuntivo rispetto ad Allure Pack:

SICUREZZA

- Proiettori Peugeot MATRIX Full LED Technology con livellamento automatico
- Fari posteriori a LED "ad artiglio" con accensione sequenziale

DESIGN ESTERNI

- Paraurti anteriori e battitacco anteriori allargati
- Badge Logo Peugeot sul passaruota anteriore
- Badge specifico "GT" sul portellone (su versioni termiche)

CERCHI E PNEUMATICI

- Cerchi in lega da 18" KAMAKURA

DESIGN INTERNI

- Decorì plancia di bordo e pannelli delle porte in alluminio
- Rivestimento cielo Nero Mistral
- Tappetini anteriori e posteriori specifici GT
- Pedaliera e soglie porte in alluminio

SEDILI E RIVESTIMENTI

- Interno TEP / Alcantara® con cuciture Adamite

COMFORT

- Driver Sport Pack
- Volante in pelle traforata "Pieno Fiore" con impunture "Adamite" e badge "GT"
- Volante riscaldato
- Peugeot i-Cockpit® con Head-up Digital 3D Display 10"
- Clean Cabin



ALLESTIMENTO GT PACK

Equipaggiamento aggiuntivo rispetto ad GT:

ASSISTENZA ALLA GUIDA E ALLA MANOVRA

- Pack Drive Assist Plus : Lane Positioning Assist
- VisioPark 360° con specchietti orientati automaticamente in retromarcia

CERCHI E PNEUMATICI

- Cerchi in lega da 18" PORTLAND

SEDILI E RIVESTIMENTI

- Electric&Massage Pack (sedile conducente AGR®, elettrico a 10 vie con funzione memoria, riscaldato e massaggiante, regolazione lombare elettrica, sedile passeggero con regolazione lombare elettrica, riscaldato e massaggiante)

INFOTAINMENT

- Impianto Premium Hi-Fi Focal® con 10 altoparlanti



* Aktion Gesunder Rücken (Association Allemande pour la santé du dos)

EQUIPAGGIAMENTI DEDICATI SULLE VERSIONI PLUG-IN HYBRID

DI SERIE

- Caricatore OBC (On Board Charger) 3,7 kW monofase
- Cavo di ricarica T2 per presa domestica (8°, 1,8kW)
- Cavo di ricarica T2 Modo 3 Monofase 7,4 kW con custodia dedicata
- Capacità della batteria 12,4 kWh / Potenza batteria 100 kW
- Monitoraggio a distanza dello stato di carico della batteria (APP MYPEUGEOT)
- Pre-riscaldamento/Climatizzazione del veicolo a distanza (APP MY PEUGEOT)

IN OPZIONE

- Caricatore OBC (On Board Charger) 7,4 kW monofase

CARATTERISTICHE

- Doppia offerta Plug-in Hybrid: una da 180 cavalli e una da 225 con una autonomia in modalità 100% elettrica da 60 e 59km (WLTP)
- Tempi di ricarica da 0 à 100% :
 - 7h05 / 1h55 ⁽¹⁾

(1) Tempi di ricarica calcolati in base all'equipaggiamento seguente: Presa domestica da 8A e OBC da 3,7 kW / Wallbox 32A e OBC da 7,4 kW (in opzione)



CERCHI



16" lamiera 'Bergen'
Di serie su Active Pack PureTech 110



17" lega 'Calgary'
Di serie su Allure



18" lega 'Kamakura'
Di serie su GT



16" lega 'Auckland'
Di serie su Active Pack



17" lega 'Halong'
Di serie su Allure Pack



18" lega 'Portland'
Di serie su GT Pack

TINTE

TINTE METALLIZZATE



Verde Olivine
MOM1
Tinta gratuita



Nero Perla
M09V
In opzione: €700



Grigio Artense
M0F4
In opzione: €700

TINTE SPECIALI



Rosso Elixir
M5VH
In opzione: €850



Blu Vertigo
M6SM
In opzione: €850



Bianco Madreperla
M6N9
In opzione: €850

TINTA PASTELLO




Bianco Banchisa
POWP
In opzione: €450 (non disponibile su GT e GT PACK)

RIVESTIMENTI SEDILI



INTERNI IN TESSUTO RENZE MISTRAL (D8FX)

Di serie su Active Pack



SEDILI SPORTIVI IN MISTO TEP / TESSUTO NERO MISTRAL (D9FX)

Di serie su Allure e Allure Pack



MISTO TEP / ALCANTARA® CON CUCITURE ADAMITE (DBFX)

Di serie su GT e GT Pack

RIVESTIMENTI SEDILI



PELLE NAPPA NERO MISTRAL (4HFX)

In opzione su Allure, Allure Pack, GT e GT Pack



PELLE NAPPA BLU NABOO (DAFX)

In opzione su GT e GT Pack

OPZIONI

● : SERIE
○ : OPZIONE
: NON DISPONIBILE

		Prezzi chiavi in mano	Prezzi IVA esclusa	ACTIVE PACK	ALLURE	ALLURE PACK	GT	GT PACK
SICUREZZA								
Allarme volumetrico e perimetrale con chiusura a doppia azione	AB13	€ 350	€ 268,88				○	○
ASSISTENZA ALLA GUIDA								
AUTONOMOUS EMERGENCY BRAKING SYSTEM 3								
ZVEJ		€ 200	€ 163,93	○	●	●	●	●
ADAPTIVE CRUISE CONTROL 30								
Disponibile solo con cambio manuale <i>HYBRID: opzione non disponibile</i>	ZVEK	€ 200	€ 163,93		○	●		
ADAPTIVE CRUISE CONTROL CON FUNZIONE STOP & GO								
Disponibile con cambio EAT8	ZVEL	€ 400	€ 327,86		○	●	●	●
REAR TRAFFIC DETECTION PACK								
Lane change assist Rear cross traffic alert <i>Include Adaptive Cruise Control 30 (su MT) e Stop&Go (su EAT8)</i>	ZVEM su cambio manuale ZVEN su cambio EAT8	ZVEM / ZVEN	€450/ €650		○	●	●	●
DRIVE ASSIST PACK - LANE POSITIONING ASSIST								
Include Lane Change Assist Include Rear Cross Traffic Alert Include Adaptive Cruise Control 30 (su MT) e Stop&Go (su EAT8)	ZVFL su cambio manuale ZVEP su cambio EAT8	ZVFL / ZVEP	€ 200			○	○	●
ASSISTENZA ALLA MANOVRA								
VisioPark 360	1G18	€ 350	€286,88			○	○	●



ASSISTENZA ALLA GUIDA



ASSISTENZA ALLA GUIDA

Immagini a scopo illustrativo

OPZIONI

● : SERIE
○ : OPZIONE
: NON DISPONIBILE

			Prezzi chiavi in mano	Prezzi IVA esclusa	ACTIVE PACK	ALLURE	ALLURE PACK	GT	GT PACK
LINEA E STILE									
	Tinta Bianco Banchisa	P0WP	€ 450	€ 368,85	○	○	○		
	Tinte Metallizzate	OMM0	€ 700	€ 573,77	○	○	○	○	○
	Tinta Madreperla / Speciale	OMM5/6	€ 850	€ 696,72	○	○	○	○	○
CERCHI E PNEUMATICI									
	Predisposizione alloggiamento ruotino di scorta	ZH--	€ 20	€ 16,38	○ ZHF4 / ZHW6	○ ZHW8	○ ZHW9	○ ZHX0	
	PNEUMATICI M+S ALL SEASONS 3PMSF	MI19	€ 200	€ 169,93	○				
INTERNI E RIVESTIMENTI									
	Sedili anteriori riscaldabili	WAEP	€ 200	€ 169,93		○	○	○	●
	SEDILE CONDUCENTE CON CERTIFICAZIONE AGR Include supporto lombare elettrico a 4 vie e regolazione cuscino sedile conducente	WAFM	€ 450	€ 368,85		○	○		
	Include supporto lombare manuale sedile passeggero Include sedili riscaldati								
	SEDILE CONDUCENTE CON CERTIFICAZIONE AGR Include regolazione elettrica a 10 vie con funzione memoria, supporto lombare elettrico a 4 vie e regolazione cuscino sedile conducente	WAFN	€ 800	€ 655,73		○	○		
	Include supporto lombare manuale sedile passeggero Include sedili anteriori riscaldabili								
	ELECTRIC & MASSAGE PACK Include sedile conducente AGR®, elettrico a 10 vie con funzione memoria, riscaldato e massaggiante, regolazione lombare elettrica, sedile passeggero con regolazione lombare elettrica, riscaldato e massaggiante)	WAFP	€ 1.000	€ 819,67				○	●
			€ 1.350	€ 1.106,55		○	○		
	INTERNI PELLE NAPPA NERO MISTRAL	4HFX	€ 1.000	€ 819,67				○	○
	INTERNI PELLE NAPPA BLUE NABOO	DAFX	€ 1.000	€ 819,67				○	○

Gamma

Prezzi

Equipaggiamenti e allestimenti

Tinte e interni

Opzioni

Dettaglio degli equipaggiamenti

Caratteristiche tecniche

OPZIONI

● : SERIE
○ : OPZIONE
: NON DISPONIBILE

			Prezzo chiavi in mano	Prezzo IVA esclusa	ACTIVE PACK	ALLURE	ALLURE PACK	GT	GT PACK
COMFORT									
Keyless access & start		YD04	€ 350	€ 286,88		○	●	●	●
Parabrezza riscaldato	Non compatibile con Tetto Panoramico apribile TC07	LW02	€ 150	€ 122,95	○	○	○	○	○
Tetto Panoramico Apribile (con tendina manuale)	Non compatibile con Parabrezza riscaldato (LW02)	TC07	€ 950	€ 778,68				○	○
AUDIO & TELEMATICA									
Wireless smartphone charging		E301	€ 150	€ 122,95		○	●	●	●
Impianto HI-FI premium FOCAL® a 10 canali	Non compatibile con predisposizione alloggiamento ruotino di scorta	6F04	€ 850	€ 696,72				○	●
PEUGEOT CONNECT SOS & ASSISTANCE		ZI52	€ 150	€ 122,95	○				
3D CONNECTED NAVIGATION Include Speedcam (gratuita 3 anni)	Include Peugeot Connect SOS&Assistance	ZI53	€ 1.000	€ 819,67	○				
RICARICA									
CARICATORE OBC (On Board Charger) 7,4 kW monofase <i>Solo versioni HYBRID</i>		LZ02	€ 400	€ 327,86	○	○	○	○	○



SYSTÈME HI-FI PREMIUM FOCAL®



RECHARGE SMARTPHONE PAR INDUCTION

DETTAGLIO DEGLI EQUIPAGGIAMENTI



Peugeot i-Cockpit® con Head-up Digital 3D Display 10''

Interamente configurabile e personalizzabile, il quadro strumenti 3D proietta le informazioni su 2 livelli di visualizzazione. In maniera dinamica e a seconda dell'importanza, le informazioni possono essere visualizzate più vicine o lontane dallo sguardo del conducente. Di conseguenza, il tempo di risposta del conducente è migliorato di circa mezzo secondo.

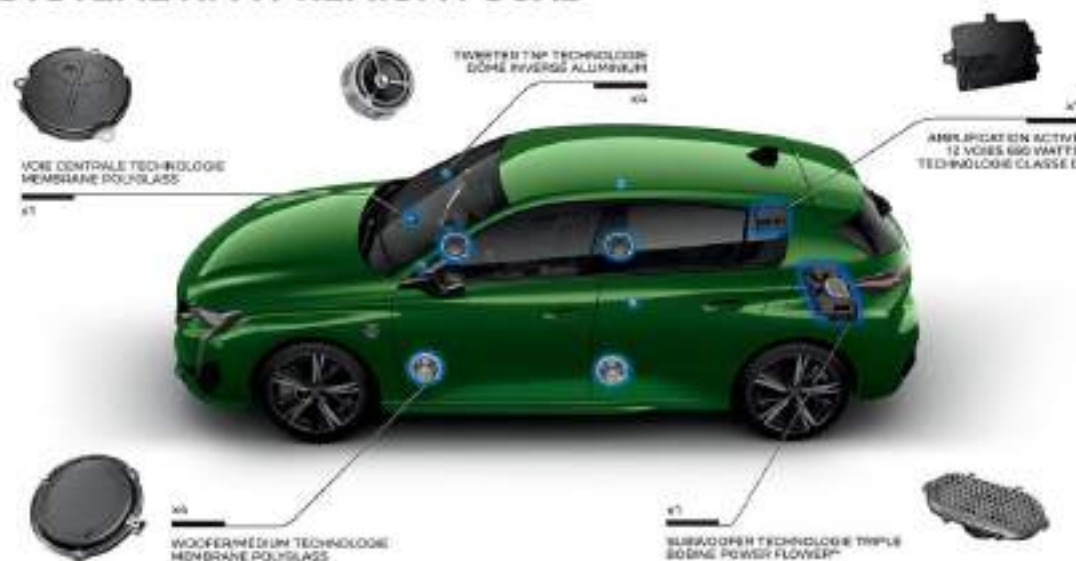


I-TOGGLES personalizzabili

È un secondo schermo Touch; ogni i-Toggle è una scorciatoia virtuale per accedere velocemente alle funzioni configurate dall'utente (es. climatizzazione, contatto telefonico ecc.)

DETTAGLIO DEGLI EQUIPAGGIAMENTI

SYSTÈME HI-FI PREMIUM FOCAL®



IMPIANTO PREMIUM HI-FI FOCAL®

Peugeot 308 è dotata di un sistema Hi-Fi Focal Premium composto da 10 altoparlanti, un nuovo subwoofer e un'amplificazione rinforzata.

L'amplificatore a 12 canali - di cui 8 potenziati - eroga 690 watt.

Per la sua realizzazione, Focal si è affidata all'esperienza del partner francese Arkamys, leader nell'elaborazione del segnale di bordo.



CLEAN CABIN

Sistema di trattamento dell'aria che, in base all'inquinamento interno ed esterno, purifica l'abitacolo in pochi minuti. Un filtro ad alta efficienza filtra il 92% delle particelle e il 98% di muffe e batteri.

Dal Touchscreen centrale il conducente ha accesso alle informazioni relative alla qualità dell'aria e con un pulsante On/Off può attivare la funzione Clean Cabin.

DETTAGLIO DEGLI EQUIPAGGIAMENTI



DRIVE ASSIST PLUS

Il veicolo gestisce sterzo e velocità, grazie a due sistemi:

Adaptive Cruise Control (ACC)

Mantiene automaticamente la velocità del veicolo alla velocità di riferimento impostata dal conducente, garantendo la distanza di sicurezza dal mezzo che precede

Lane Positioning Assist (LPA)

Mantenimento automatico del veicolo in carreggiata; permette di scegliere e di mantenere in automatico la posizione del veicolo all'interno della corsia

PEUGEOT MATRIX LED TECHNOLOGY

Il sistema, di serie sugli allestimenti top di gamma, adatta automaticamente i fari alle condizioni di traffico, consentendo un'illuminazione ottimale senza intralciare gli altri utenti della strada.

Il sistema funziona di notte, fuori da una zona illuminata, quando la velocità è superiore a 40 km/h.

La funzione High Beam Assist può essere attivata automaticamente, permettendo il passaggio ai fari anabbaglianti in base al rischio di abbagliare i conducenti dei veicoli che sorraggiungono (rilevata dalla camera posizionata sul parabrezza)

CARATTERISTICHE TECNICHE

PLUG-IN HYBRID BENZINA

HYBRID 180 e-EAT8*

HYBRID 225 e-EAT8

NEOPATENTATI

MOTORE PURETECH

Cilindrata (cm ³)	1.598	1.598
Valvole	16	16
Potenza max giri/min (kW)	110 a 4.250	132 a 6.000
Coppia max giri/min (Nm)	250 a 1.750	250 a 1.750
Stop&Start	-	-
Normativa anti-inquinamento	E6d	E6d
Tipo Variante Versione (TVV)	F3DGXT B1V000	F3DGYT B1V000

MOTORE ELETTRICO

Motore elettrico	1 motore integrato nella trasmissione e-EAT8	1 motore integrato nella trasmissione e-EAT8
Potenza max (kW)	81 a 2.500	81 a 2.500
Coppia max giri/min (Nm)	320 tra 500 e 2.500	320 tra 500 e 2.500
Autonomia ciclo misto (km WLTP)	60	59
Autonomia ciclo urbano (km WLTP)	70-74	68-69
Potenza max 30 min. motore elettrico	30 kW	30 kW

SISTEMA IBRIDO RICARICABILE

Potenza Massima (kW/CV)	133/180	165/225
Coppia max giri/min (Nm)	360	360

BATTERIA AD ALTA TENSIONE

Tipo Batteria	agli ioni di Litio raffreddata a liquido	agli ioni di Litio raffreddata a liquido
Capacità totale (kWh)	12,4 kWh	12,4 kWh
Caricatore OBC (On Board Charger) di serie	3,7 kW	3,7 kW
Caricatore OBC (On Board Charger) in opzione	7,4 kW	7,4 kW
Tempi di ricarica (da 0 a 100%)	7h e 5 min/1h 55 min ⁽¹⁾	7h e 5 min/1h 55 min ⁽¹⁾

TRASMISSIONE

Cambio	auto 8 rapporti elettrificato	auto 8 rapporti elettrificato
Trazione	anteriore	anteriore

MASSE [kg]

Peso a vuoto in ordine di marcia (compreso conducente)	1.678	1.708
Portata	442	412
Massa rimorchiabile	1.500	1.500

DIMENSIONI [mm]

Lunghezza	4.365
Larghezza (esclusi i retrovisori)	1.850
Altezza (in ordine di marcia)	1.624 / 1.620
Passo	2.680
Sbalzo anteriore/posteriore	900 / 785
Carreggiata anteriore/posteriore	1550-1560 / 1545-1555

CAPACITA'

Serbatoio carburante (litri)	40
Volume totale del bagagliaio in l	361

PRESTAZIONI*

Velocità max (km/h) sport/elettrico	225/135	235/135
Accelerazione (in sec)	- da 0 a 100 km/h	7,6
	- km da fermo (0-1000m)	27,5
		7,5
		27,0

CONSUMI (l/100 km) ED EMISSIONI CO₂ (g/km)

	WLTP (Comb. LOW / Comb. HIGH)	WLTP (Comb. LOW / Comb. HIGH)
Ciclo combinato	1,0 / 1,3	1,1 / 1,3
CO ₂ (g/km) (ciclo combinato)	23- 30	24 / 30
Emissioni Nox (Ciclo RDE) (mg/km)	60	60

* Dati provvisori in corso di omologazione

(1) Tempi di ricarica calcolati in base all'equipaggiamento seguente: Presa domestica da 8A e OBC da 3,7 kW / Wallbox 32A e OBC da 7,4 kW (in opzione)

I dati relativi ai Carburante e alle emissioni di CO₂ riportati in tabella si riferiscono ai valori omologati secondo la regolamentazione Europea applicabile a tutti i costruttori e a tutti i veicoli venduti in Europa. A causa dello stile di guida, delle condizioni tecniche dell'autovettura, degli optional installati, delle condizioni metereologiche, di strada e di traffico, i consumi e le emissioni di CO₂ possono differire da quelli calcolati ai sensi del Regolamento sopra richiamato.


CARATTERISTICHE TECNICHE

	BENZINA			DIESEL	
	PureTech Turbo 110 S&S	PureTech Turbo 130 S&S	PureTech Turbo 130 S&S EAT8	BlueHDi 130 S&S	BlueHDi 130 S&S EAT8
NEOPATENTATI	-	-	-	-	-
MOTORE					
Cilindrata (cm ³)	1199	1199	1199	1499	1499
Valvole	12	12	12	16	16
Potenza max giri/min (kW)	81 a 5500	96 a 5500	96 a 5500	96 a 3750	96 a 3750
Coppia max giri/min (Nm)	205 a 1750	230 a 1750	230 a 1750	300 a 1750	300 a 1750
Stop&Start	SI	SI	SI	SI	SI
Normativa anti-inquinamento	E6d	E6d	E6d	E6d	E6d
	FPHNPL	FPHNSL	FPHNST	FBYHZL	FBYHZT
Tipo Variante Versione (TVV)	B11E00	B11E00	B11J01 / B11G01	B2Y400 / B21400	B21700 / B21800
TRASMISSIONE					
Cambio	man. 6 rapporti	man. 6 rapporti	auto 8 rapporti	man. 6 rapporti	auto 8 rapporti
MASSE [kg]					
Peso a vuoto in ordine di marcia	1329	1333	1363	1418	1436
Portata	441	457	487	452	504
Massa rimorchiabile	1300	1300	1200	1600	1550
Peso totale a pieno carico	1770	1790	1850	1870	1940
DIMENSIONI [mm]					
Lunghezza			4365		
Larghezza (esclusi i retrovisori)			1850		
Altezza (in ordine di marcia)			1460 / 1465		
Passo			2680		
Sbalzo anteriore/posteriore			900 / 785		
Carreggiata anteriore/posteriore			1550-1560 / 1545-1555		
CAPACITA'					
Serbatoio carburante (litri)		52		53	
Volume totale del bagagliaio in l			412		
PRESTAZIONI*					
Velocità max (km/h)	198	210	210	207	207
Accelerazione (in sec)	- da 0 a 100 km/h	10,5	9,6	10,6	10,6
	- km da fermo (0-1000m)	31,8	30,6	31,6	31,7
CONSUMI (l/100 km) ED EMISSIONI CO₂ (g/km) - WLTP					
Combinato low	5,3	5,3	5,4	4,2	4,3
Combinato high	6,3	6,4	6,5	5,1	5,2
CO ₂ (g/km) combinato low	119,0	119,0	122,3	109,2	113,4
CO ₂ (g/km) combinato high	141,5	145,4	146,6	134,6	137,2
Emissioni NOx (Ciclo RDE) (mg/km)	60	60	60	80	80

I dati relativi ai Carburante e alle emissioni di CO₂ riportati in tabella si riferiscono ai valori omologati secondo la regolamentazione Europea applicabile a tutti i costruttori e a tutti i veicoli venduti in Europa. A causa dello stile di guida, delle condizioni tecniche dell'autovettura, degli optional installati, delle condizioni meteorologiche, di strada e di traffico, i consumi e le emissioni di CO₂ possono differire da quelli calcolati ai sensi del Regolamento sopra richiamato.

DIMENSIONI (mm)

ESTERNI & INTERNI



A	718
B	597
C1	886
C2	1743
D	857
E	770
E1	1050
E2	524
E3	689
F	891
G	866
H	510
I	452
J	1428
K	1443
L	1367
M	1411
N	129



412 L

361 L (HYBRID)





NUOVA 308 SW

Listino Prezzi, equipaggiamenti e caratteristiche tecniche

All.2 Inforete 2021-268 del 7/10/21 di cui è parte integrante

Listino prezzi valido a partire dal 8 Ottobre 2021



H
O
W
E
T
O
E
R

GAMMA



ACTIVE PACK

- Active Safety Brake & Distance Alert
- Active Lane Departure Warning
- Climatizzatore automatico bi-zona
- Cerchi in lamiera 16" BERGEN (solo su PureTech 110)
- Cerchi in lega da 16" AUCKLAND
- Freno di stazionamento elettrico
- Keyless start
- Sensori di parcheggio posteriori
- Retrovisori posteriori nero lucido
- 2 prese USB-c anteriori
- Touchscreen capacitivo da 10"
- Wireless MirrorScreen (CarPlay, Android Auto)
- Peugeot i-Cockpit® con Head-up Digital Display 10"
- Fari anteriori LED
- Retrovisori esterni ripiegabili elettricamente
- Interni in tessuto Renze Mistral con cuciture Grigio Zephyr
- Volante in pelle multifunzione



ALLURE

Allure Pack+

- Autonomous Emergency Braking System 3
- Visiopark (retrocamera 180°)
- Sensori di parcheggio anteriori
- Air Quality System
- Griglia frontale con inserti cromati
- High Beam Assist
- Smart Multidrive: personalizzazione illuminazione abitacolo con luci LED
- Cerchi in lega da 17" CALGARY
- 3D Connected Navigation con Peugeot Connect (include servizi Peugeot Connect SOS & Assistance) 2 prese USB posteriori
- PEUGEOT i-toggles®
- Sedili sportivi in misto TEP / tessuto Nero Mistral
- Vetri posteriori oscurati



ALLURE PACK

Allure+

- Keyless Access & Start
- Cerchi in lega da 17" HALONG
- Wireless Smartphone charger
- Adaptive Cruise control
- Lane Change Assist - Sorveglianza dell'angolo cieco a lunga portata (75m)
- Rear Cross Traffic Alert - Allerta presenza traffico posteriore

GAMMA



GT

Allure Pack+

- Barre al tetto in alluminio di colore nero
- Clean Cabin
- Decorazioni plancia di bordo e pannelli delle porte in alluminio
- Driver Sport Pack
- Paraurti anteriori e battitacco anteriori allargati
- Cerchi in lega da 18" KAMAKURA
- Pedaliera e soglie porte in alluminio
- Peugeot i-Cockpit® con Head-up Digital 3D Display 10"
- Proiettori Peugeot MATRIX Full LED Technology con livellamento automatico
- Interno TEP / Alcantara® con cuciture Adamite

GT PACK

GT+

- Cerchi in lega da 18" PORTLAND
- Drive Assist Pack (Lane Positioning Assist)
- Electric&Massage Pack
- Portellone posteriore motorizzato Hands-free
- Sedili anteriori riscaldati
- VisioPark 360°

LISTINO PREZZI

PLUG-IN HYBRID

	Normativa	CV FISCALI	kW		ACTIVE PACK	ALLURE	ALLURE PACK	GT	GT PACK
				Prezzo chiavi in mano <i>IVA esclusa</i>				€ 42.450 € 34.098,36	€ 44.450 € 35.737,70
HYBRID 225 e-EAT8	E6d	17	165					1PP5 C5 U NK A B0 A0 B0	1PP5 C5 Z NK A B0 A0 B0
				Prezzo chiavi in mano <i>IVA esclusa</i>		€ 37.750 € 30.245,90	€ 38.750 € 31.065,57	€ 40.950 € 32.868,85	€ 42.950 € 34.508,20
HYBRID 180 e-EAT8	E6d	17	132			1PP5 C5 Q IZ A B0 A0 B0	1PP5 C5 S IZ A B0 A0 B0	1PP5 C5 U IZ A B0 A0 B0	1PP5 C5 Z IZ A B0 A0 B0

BENZINA

				Prezzo chiavi in mano <i>IVA esclusa</i>		€ 29.750 € 23.688,52	€ 30.750 € 24.508,20	€ 32.950 € 26.311,48	€ 34.950 € 27.950,82
PureTech 130 S&S EAT8	E6d	14	96			1PP5 C5 P NP 1 B0 A0 B0	1PP5 C5 R NP 1 B0 A0 B0	1PP5 C5 T NP 1 B0 A0 B0	1PP5 C5 V NP 1 B0 A0 B0
				Prezzo chiavi in mano <i>IVA esclusa</i>	€ 25.550 € 20.245,90	€ 27.750 € 22.049,18	€ 28.750 € 22.868,85		
PureTech 130 S&S	E6d	14	96		1PP5 C5 L NP K B0 A0 B0	1PP5 C5 P NP K B0 A0 B0	1PP5 C5 R NP K B0 A0 B0		
				Prezzo chiavi in mano <i>IVA esclusa</i>	€ 24.750 € 19.590,16				
PureTech 110 S&S	E6d	14	81		1PP5 C5 L NN K B0 A0 B0				

DIESEL

				Prezzo chiavi in mano <i>IVA esclusa</i>		€ 31.750 € 25.327,87	€ 32.750 € 26.147,54	€ 34.950 € 27.950,82	€ 36.950 € 29.590,16
BlueHDI 130 S&S EAT8	E6d	16	96			1PP5 C5 P MK 1 B0 A0 B0	1PP5 C5 R MK 1 B0 A0 B0	1PP5 C5 T MK 1 B0 A0 B0	1PP5 C5 V MK 1 B0 A0 B0
				Prezzo chiavi in mano <i>IVA esclusa</i>	€ 27.550 € 21.885,25	€ 29.750 € 23.688,52	€ 30.750 € 24.508,20		
BlueHDI 130 S&S	E6d	16	96		1PP5 C5 L MK K B0 A0 B0	1PP5 C5 P MK K B0 A0 B0	1PP5 C5 R MK K B0 A0 B0		

Messa su strada: €850

NB. I PREZZI CHIAVI IN MANO INDICATI NEL LISTINO INCLUDONO LA MESSA SU STRADA, MA NON COMPREDONO IL BOLLO SU CERTIFICATO DI CONFORMITA' E L'IMPOSTA PROVINCIALE DI TRASCRIZIONE (I.P.T.) I CUI IMPORTI VENGONO ADDEBITATI SEPARATAMENTE.

EQUIPAGGIAMENTI DI SERIE

SICUREZZA

- Airbag conducente e passeggero (con disattivazione a chiave), laterali doppi + a tendina (due)
- Cinture di sicurezza a pretensione pirotecnica con limitatore di sforzo, con tre punti di ancoraggio
- Indicatore perdita pressione pneumatici
- ABS, REF, AFU e ESP (include Hill Assist)
- Fissaggi ISOFIX seggiolino bambini (1 anteriore passeggero, 2 posteriori laterali)
- Freno di stazionamento elettrico
- Kit gonfiaggio pneumatici

ASSISTENZA ALLA GUIDA (ADAS)

- Active Safety Brake & Distance Alert
- Active Lane Departure Warning
- Driver Attention Alert
- Traffic Sign Recognition



EQUIPAGGIAMENTI DI SERIE

ASSISTENZA ALLA MANOVRA


- Sensori di parcheggio posteriori

DESIGN ESTERNI

- Fascione posteriore nero lucido
- Retrovisori posteriori nero lucido

COMFORT

- Appoggiatesta centrale anteriore con vano portaoggetti
- Climatizzatore automatico bi-zona
- Pack Visibilità (parabrezza a isolamento acustico, accensione automatica proiettori e tergicristalli, retrovisore interno elettrocromatico e Follow Me Home automatico)
- Sedili posteriori ribaltabili 40-20-40
- Volante regolabile in altezza e profondità
- Selettore modalità di guida (ECO su cambio manuale - ECO/SPORT su cambio EAT8)
- Alzacristalli anteriori e posteriori elettrici antipizzicamento con comando sequenziale
- Quattro maniglie
- Retrovisori esterni regolabili e ripiegabili elettricamente, con indicatore di direzione a LED



EQUIPAGGIAMENTI DI SERIE

INFOTAINMENT

- 2 prese USB-c anteriori
- Touchscreen centrale capacitivo da 10''
- Wireless Mirror Screen (Apple Carplay™ / Android Auto™)
- Presa 12V anteriore

SPECIFICHE 308 HYBRID

- Caricatore OBC (On Board Charger) 3,7 kW monofase
- Cavo di ricarica T2 per presa domestica (8°, 1,8kW)
- Cavo di ricarica T2 Modo 3 Monofase 7,4 kW con custodia dedicata
- Capacità della batteria 12,4 kWh / Potenza batteria 100 kW
- Retrovisore interno frameless con indicatore a LED durante modalità Electric
- Monogramma Hybrid sul passaruota anteriore
- Monitoraggio a distanza dello stato di carica della batteria (tramite APP myPeugeot)
- Pre-riscaldamento/climatizzazione del veicolo a distanza (tramite APP mypeugeot e schermo centrale)
- Selettore modalità di guida (ECO/HYBRID/SPORT)



ALLESTIMENTO ACTIVE PACK

SICUREZZA

- Fari anteriori e luci diurne a LED

ASSISTENZA ALLA GUIDA E ALLA MANOVRA

- Regolatore e limitatore di velocità programmabile

DESIGN ESTERNI

- Profili finestrini neri
- Maniglie esterne in tinta carrozzeria

CERCHI E PNEUMATICI

- Cerchi in lega da 16" AUCKLAND
- Cerchi in lamiera 16" BERGEN (solo su motorizzazione PureTech 110)

DESIGN INTERNI

- Cielo chiaro

SEDILI E RIVESTIMENTI

- Interni in tessuto Renze Mistral con cuciture Grigio Zephyr
- Sedili conducente e passeggero regolabili in altezza
- Regolazione lombare sedile conducente

COMFORT

- Keyless start
- Retrovisore interno manuale giorno/notte
- Volante in pelle multifunzione
- Peugeot i-Cockpit® con Head-up Digital Display 10"

INFOTAINMENT

- Touchscreen centrale capacitivo da 10"



ALLESTIMENTO ALLURE

Equipaggiamento aggiuntivo rispetto ad Active Pack:

SICUREZZA

- High Beam Assist
- Fari DRL LED ad "artiglio" con luce continua

ASSISTENZA ALLA GUIDA E ALLA MANOVRA

- Autonomous Emergency Braking System 3
- Sensori di parcheggio anteriori
- Visiopark (retrocamera 180°)

DESIGN ESTERNI

- Griglia frontale con inserti cromati
- Terminali di scarico posteriori cromati

CERCHI E PNEUMATICI

- Cerchi in lega da 17" CALGARY



ALLESTIMENTO ALLURE

Equipaggiamento aggiuntivo rispetto ad Active Pack:

DESIGN INTERNI

- Decorazioni plancia di bordo e pannelli delle porte in tessuto

SEDILI E RIVESTIMENTI

- Sedili sportivi in misto TEP / tessuto Nero Mistral

COMFORT

- Vetri posteriori oscurati
- Retrovisore interno elettrocromatico frameless
- Air Quality System
- Bocchette aria condizionata posteriori
- Smart Multidrive: personalizzazione illuminazione abitacolo con luci LED
- Appoggiatesta centrale posteriore con passaggio sci
- Pianale bagagliaio regolabile in due posizioni (solo su versioni termiche)

INFOTAINMENT

- 2 prese USB-C posteriori
- 3D Connected Navigation con Peugeot Connect (include servizi Peugeot Connect SOS & Assistance)
- Peugeot i-toggles
- Speedcam (servizio gratuito per 3 anni)
- Peugeot i-connect advanced



ALLESTIMENTO ALLURE PACK

Equipaggiamento aggiuntivo rispetto ad Allure:

SICUREZZA

- Extended Traffic Sign Recognition
- Adaptive Cruise Control:
 - Con funzione Stop&Go su cambio automatico
 - Con funzione 30 km/h su cambio manuale
- Rear Traffic Detection Pack:
 - Lane Change Assist - Sorveglianza dell'angolo cieco a lunga portata (75m)
 - Rear Cross Traffic Alert - Allerta presenza traffico posteriore

CERCHI E PNEUMATICI


- Cerchi in lega da 17" HALONG

COMFORT

- Keyless Access & Start

INFOTAINMENT

- Wireless Smartphone Charger



ALLESTIMENTO

GT

Equipaggiamento aggiuntivo rispetto ad Allure Pack:

SICUREZZA

- Proiettori Peugeot MATRIX Full LED Technology con livellamento automatico
- Fari posteriori a LED "ad artiglio" con accensione sequenziale

DESIGN ESTERNI

- Barre al tetto in alluminio di colore nero
- Paraurti anteriori e battitacco anteriori allargati
- Badge Logo Peugeot sul passaruota anteriore
- Badge specifico "GT" sul portellone (su versioni termiche)

CERCHI E PNEUMATICI

- Cerchi in lega da 18" KAMAKURA

DESIGN INTERNI

- Decorì plancia di bordo e pannelli delle porte in alluminio
- Rivestimento cielo Nero Mistral
- Tappetini anteriori e posteriori specifici GT
- Pedaliera e soglie porte in alluminio

SEDILI E RIVESTIMENTI

- Interno TEP / Alcantara® con cuciture Adamite

COMFORT

- Driver Sport Pack
- Volante in pelle traforata "Pieno Fiore" con impunture "Adamite" e badge "GT"
- Volante riscaldato
- Peugeot i-Cockpit® con Head-up Digital 3D Display 10"
- Clean Cabin



ALLESTIMENTO GT PACK

Equipaggiamento aggiuntivo rispetto ad GT:

ASSISTENZA ALLA GUIDA E ALLA MANOVRA

- Pack Drive Assist Plus : Lane Positioning Assist
- VisioPark 360° con specchietti orientati automaticamente in retromarcia

CERCHI E PNEUMATICI

- Cerchi in lega da 18" PORTLAND

SEDILI E RIVESTIMENTI

- Electric&Massage Pack (sedile conducente AGR®, elettrico a 10 vie con funzione memoria, riscaldato e massaggiante, regolazione lombare elettrica, sedile passeggero con regolazione lombare elettrica, riscaldato e massaggiante)

COMFORT

- Portellone posteriore motorizzato Hands-free



EQUIPAGGIAMENTI DEDICATI SULLE VERSIONI PLUG-IN HYBRID

DI SERIE

- Caricatore OBC (On Board Charger) 3,7 kW monofase
- Cavo di ricarica T2 per presa domestica (8°, 1,8kW)
- Cavo di ricarica T2 Modo 3 Monofase 7,4 kW con custodia dedicata
- Capacità della batteria 12,4 kWh / Potenza batteria 100 kW
- Monitoraggio a distanza dello stato di carico della batteria (APP MYPEUGEOT)
- Pre-riscaldamento/Climatizzazione del veicolo a distanza (APP MY PEUGEOT)

IN OPZIONE

- Caricatore OBC (On Board Charger) 7,4 kW monofase

CARATTERISTICHE

- Doppia offerta Plug-in Hybrid: una da 180 cavalli e una da 225 con una autonomia in modalità 100% elettrica da 60 e 59km (WLTP)
- Tempi di ricarica da 0 à 100% :
 - 7h05 / 1h55 ⁽¹⁾

(1) Tempi di ricarica calcolati in base all'equipaggiamento seguente: Presa domestica da 8A e OBC da 3,7 kW / Wallbox 32A e OBC da 7,4 kW (in opzione)



CERCHI



16" lamiera 'Bergen'
Di serie su Active Pack PureTech 110



17" lega 'Calgary'
Di serie su Allure



18" lega 'Kamakura'
Di serie su GT



16" lega 'Auckland'
Di serie su Active Pack



17" lega 'Halong'
Di serie su Allure Pack



18" lega 'Portland'
Di serie su GT Pack

TINTE

TINTE METALLIZZATE



Blu Avatar
MOBK
Tinta gratuita



Nero Perla
M09V
In opzione: €700



Grigio Artense
M0F4
In opzione: €700



Grigio Platinum
MOVL
In opzione: €700

TINTE SPECIALI



Rosso Elixir
M5VH
In opzione: €850




Bianco Madreperla
M6N9
In opzione: €850

TINTA PASTELLO




Bianco Banchisa
POWP
In opzione: €450 (non disponibile su GT e GT PACK)

INTERNI



INTERNI IN TESSUTO RENZE MISTRAL (D8FX)

Di serie su Active Pack



SEDILI SPORTIVI IN MISTO TEP / TESSUTO NERO MISTRAL (D9FX)

Di serie su Allure e Allure Pack



MISTO TEP / ALCANTARA® CON CUCITURE ADAMITE (DBFX)

Di serie su GT e GT Pack

INTERNI



PELLE NAPPA NERO MISTRAL (4HFX)

In opzione su Allure, Allure Pack, GT e GT Pack



PELLE NAPPA BLU NABOO (DAFX)

In opzione su GT e GT Pack

OPZIONI

Prezzi IVA inclusa

● : SERIE
○ : OPZIONE
: NON DISPONIBILE

		Prezzi chiavi in mano	Prezzi IVA esclusa	ACTIVE PACK	ALLURE	ALLURE PACK	GT	GT PACK
SICUREZZA								
Allarme volumetrico e perimetrale con chiusura a doppia azione	AB13	€ 350	€ 268,88				○	○
Rete Fermabagagli	NM02	€ 150	€ 122,95	○	○	○	○	○
ASSISTENZA ALLA GUIDA								
AUTONOMOUS EMERGENCY BRAKING SYSTEM 3								
	ZVEJ	€ 200	€ 163,93	○	●	●	●	●
ADAPTIVE CRUISE CONTROL 30								
Disponibile solo con cambio manuale	ZVEK	€ 200	€ 163,93		○	●		
<i>HYBRID: opzione non disponibile</i>								
ADAPTIVE CRUISE CONTROL CON FUNZIONE STOP & GO								
Disponibile con cambio EAT8	ZVEL	€ 400	€ 327,86		○	●	●	●
REAR TRAFFIC DETECTION PACK								
Lane change assist	ZVEM su cambio manuale	€450/ €650	€ 368,85/ € 532,78		○	●	●	●
Rear cross traffic alert	ZVEN su cambio EAT8			ZVEM / ZVEN				
<i>Include Adaptive Cruise Control 30 (su MT) e Stop&Go (su EAT8)</i>								
DRIVE ASSIST PACK - LANE POSITIONING ASSIST								
Include Lane Change Assist	ZVFL su cambio manuale	€ 200	€ 163,93			○	○	●
Include Rear Cross Traffic Alert	ZVEP su cambio EAT8			ZVFL / ZVEP				
<i>Include Adaptive Cruise Control 30 (su MT) e Stop&Go (su EAT8)</i>								
ASSISTENZA ALLA MANOVRA								
VisioPark 360	1G18	€ 350	€286,88			○	○	●



Tetto Apribile



Peugeot i-Cockpit 3D

Immagini a scopo illustrativo

OPZIONI

● : SERIE
○ : OPZIONE
: NON DISPONIBILE

			Prezzi chiavi in mano	Prezzi IVA esclusa	ACTIVE PACK	ALLURE	ALLURE PACK	GT	GT PACK
LINEA E STILE									
	Tinta Bianco Banchisa	P0WP	€ 450	€ 368,85	○	○	○		
	Tinte Metallizzate	OMM0	€ 700	€ 573,77	○	○	○	○	○
	Tinta Madreperla / Speciale	OMM5/6	€ 850	€ 696,72	○	○	○	○	○
CERCHI E PNEUMATICI									
	Predisposizione alloggiamento ruotino di scorta	ZH--	Non disponibile su Hybrid ZHW6 su PureTech 110	€ 20	€ 16,38	○ ZHF4 / ZHW6			
	PNEUMATICI M+S ALL SEASONS 3PMSF	MI19	Non disponibile su PureTech 110	€ 200	€ 169,93	○			
INTERNI E RIVESTIMENTI									
	Sedili anteriori riscaldabili	WAEP	Incluso all'interno dell'opzione sedili AGR	€ 200	€ 169,93		○	○	○
	SEDILE CONDUCENTE CON CERTIFICAZIONE AGR Include supporto lombare elettrico a 4 vie e regolazione cuscino sedile conducente	WAFM	Non disponibile con sedili in pelle Nappa Nero Mistral	€ 450	€ 368,85		○	○	
	Include supporto lombare manuale sedile passeggero Include sedili riscaldati								
	SEDILE CONDUCENTE CON CERTIFICAZIONE AGR Include regolazione elettrica a 10 vie con funzione memoria, supporto lombare elettrico a 4 vie e regolazione cuscino sedile conducente	WAFN	Disponibile solo con sedili in Pelle Nappa Nero Mistral (4HFX)	€ 800	€ 655,73		○	○	
	Include supporto lombare manuale sedile passeggero Include sedili anteriori riscaldabili								
	ELECTRIC & MASSAGE PACK Include sedile conducente AGR®, elettrico a 10 vie con funzione memoria, riscaldato e massaggiante, regolazione lombare elettrica, sedile passeggero con regolazione lombare elettrica, riscaldato e massaggiante)	WAFP		€ 1.000	€ 819,67			○	●
				€ 1.350	€ 1.106,55		○	○	
	INTERNI PELLE NAPPA NERO MISTRAL	4HFX		€ 1.000	€ 819,67			○	○
	INTERNI PELLE NAPPA BLUE NABOO	DAFX		€ 1.000	€ 819,67			○	○

Gamma

Prezzi

Equipaggiamenti e allestimenti

Tinte e interni

Opzioni

Dettaglio degli equipaggiamenti

Caratteristiche tecniche

OPZIONI

● : SERIE
○ : OPZIONE
: NON DISPONIBILE

			Prezzo chiavi in mano	Prezzo IVA esclusa	ACTIVE PACK	ALLURE	ALLURE PACK	GT	GT PACK
COMFORT									
Keyless access & start		YD04	€ 350	€ 286,88		○	●	●	●
Parabrezza riscaldato	Non compatibile con Tetto Panoramico apribile TC07	LW02	€ 150	€ 122,95	○	○	○	○	○
Portellone posteriore Hands-Free		D501	€ 450	€ 368,85				○	●
Tetto Panoramico Apribile (con tendina manuale)	Non compatibile con Parabrezza riscaldato (LW02)	TC07	€ 950	€ 778,68				○	○
AUDIO & TELEMATICA									
Wireless smartphone charging		E301	€ 150	€ 122,95		○	●	●	●
Impianto HI-FI premium FOCAL® a 10 canali	Comporta pianale del bagagliaio in posizione fissa	6F04	€ 850	€ 696,72				○	○
PEUGEOT CONNECT SOS & ASSISTANCE									
3D CONNECTED NAVIGATION		ZJ52	€ 150	€ 122,95	○				
Include Speedcam (gratuita 3 anni)	Include Peugeot Connect SOS&Assistance	ZJ53	€ 1.000	€ 819,67	○				
RICARICA									
CARICATORE OBC (On Board Charger) 7,4 kW monofase		LZ02	€ 400	€ 327,86	○	○	○	○	○
<i>Solo versioni HYBRID</i>									



Impianto HI-FI premium FOCAL®



Wireless smartphone charging

DETTAGLIO DEGLI EQUIPAGGIAMENTI

Gamma

Prezzi

Equipaggiamenti e
allestimenti

Tinte e interni

Opzioni

Dettaglio degli
equipaggiamenti

Caratteristiche
tecniche



Peugeot i-Cockpit® con Head-up Digital 3D Display 10''

Interamente configurabile e personalizzabile, il quadro strumenti 3D proietta le informazioni su 2 livelli di visualizzazione. In maniera dinamica e a seconda dell'importanza, le informazioni possono essere visualizzate più vicine o lontane dallo sguardo del conducente. Di conseguenza, il tempo di risposta del conducente è migliorato di circa mezzo secondo.

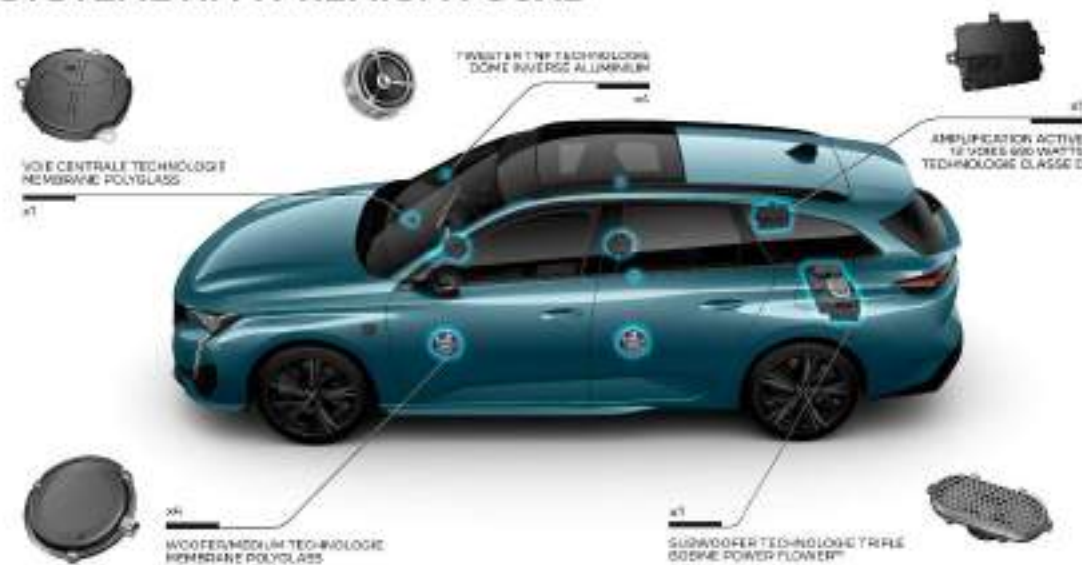


I-TOGGLES personalizzabili

È un secondo schermo Touch; ogni i-Toggle è una scorciatoia virtuale per accedere velocemente alle funzioni configurate dall'utente (es. climatizzazione, contatto telefonico ecc.)

DETTAGLIO DEGLI EQUIPAGGIAMENTI

SYSTÈME HI-FI PREMIUM FOCAL®



IMPIANTO PREMIUM HI-FI FOCAL®

Peugeot 308 è dotata di un sistema Hi-Fi Focal Premium composto da 10 altoparlanti, un nuovo subwoofer e un'amplificazione rinforzata.

L'amplificatore a 12 canali - di cui 8 potenziati - eroga 690 watt.

Per la sua realizzazione, Focal si è affidata all'esperienza del partner francese Arkamys, leader nell'elaborazione del segnale di bordo.



CLEAN CABIN

Sistema di trattamento dell'aria che, in base all'inquinamento interno ed esterno, purifica l'abitacolo in pochi minuti. Un filtro ad alta efficienza filtra il 92% delle particelle e il 98% di muffe e batteri.

Dal Touchscreen centrale il conducente ha accesso alle informazioni relative alla qualità dell'aria e con un pulsante On/Off può attivare la funzione Clean Cabin.

DETTAGLIO DEGLI EQUIPAGGIAMENTI

Gamma

Prezzi

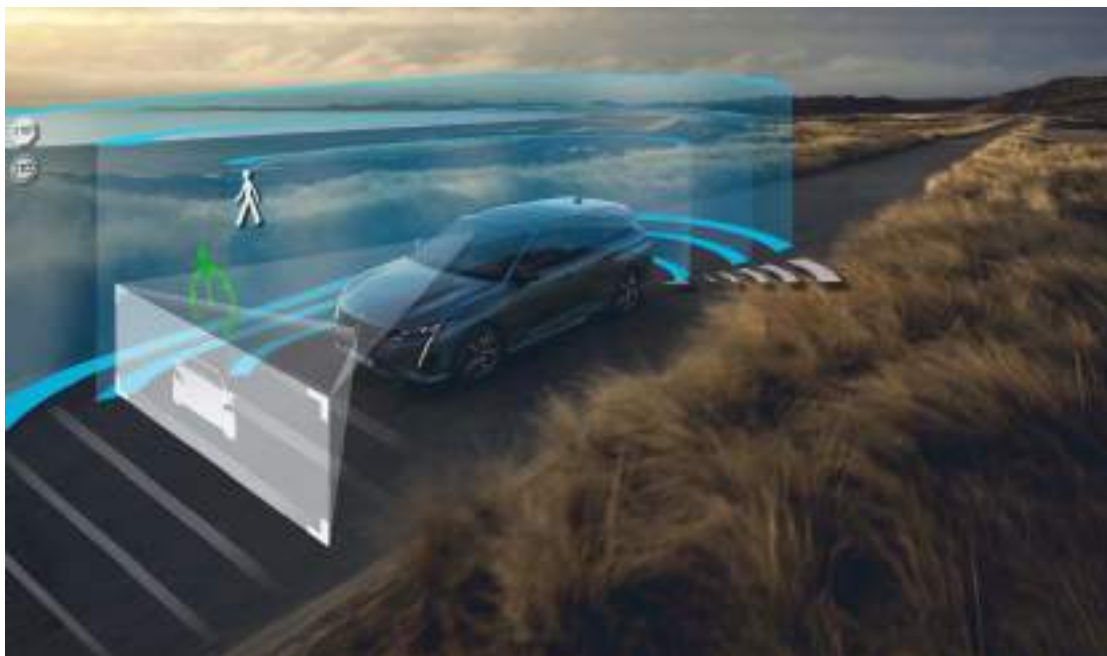
Equipaggiamenti e
allestimenti

Tinte e interni

Opzioni

Dettaglio degli
equipaggiamenti

Caratteristiche
tecniche



DRIVE ASSIST PLUS

Il veicolo gestisce sterzo e velocità, grazie a due sistemi:

Adaptive Cruise Control (ACC)

Mantiene automaticamente la velocità del veicolo alla velocità di riferimento impostata dal conducente, garantendo la distanza di sicurezza dal mezzo che precede

Lane Positioning Assist (LPA)

Mantenimento automatico del veicolo in carreggiata; permette di scegliere e di mantenere in automatico la posizione del veicolo all'interno della corsia



PEUGEOT MATRIX LED TECHNOLOGY

Il sistema, di serie sugli allestimenti top di gamma, adatta automaticamente i fari alle condizioni di traffico, consentendo un'illuminazione ottimale senza intralciare gli altri utenti della strada.

Il sistema funziona di notte, fuori da una zona illuminata, quando la velocità è superiore a 40 km/h.

La funzione High Beam Assist può essere attivata automaticamente, permettendo il passaggio ai fari anabbaglianti in base al rischio di abbagliare i conducenti dei veicoli che sopraggiungono (rilevata dalla camera posizionata sul parabrezza)

CARATTERISTICHE TECNICHE

PLUG-IN HYBRID BENZINA		
	HYBRID 180 e-EAT8	HYBRID 225 e-EAT8
NEOPATENTATI	-	-
MOTORE PURETECH		
Cilindrata (cm ³)	1.598	1.598
Valvole	16	16
Potenza max giri/min (kW)	110 a 4.250	132 a 6.000
Coppia max giri/min (Nm)	250 a 1.750	250 a 1.750
Stop&Start	-	-
Normativa anti-inquinamento	E6d	E6d
Tipo Variante Versione (TVV)	F4DGXT D1V000	F3DGYT B1V000
MOTORE ELETTRICO		
Motore elettrico	1 motore integrato nella trasmissione e-EAT8	1 motore integrato nella trasmissione e-EAT8
Potenza max (kW)	81 a 2.500	81 a 2.500
Coppia max giri/min (Nm)	320 tra 500 e 2.500	320 tra 500 e 2.500
Autonomia (km WLTP)	60	59
Autonomia ciclo urbano (km WLTP)	67-72	67-68
Potenza max 30 min. motore elettrico	30 kW	30 kW
SISTEMA IBRIDO RICARICABILE		
Potenza Massima (kW/CV)	133/180	165/225
Coppia max giri/min (Nm)	360	360
BATTERIA AD ALTA TENSIONE		
Tipo Batteria	agli ioni di Litio raffreddata a liquido	agli ioni di Litio raffreddata a liquido
Capacità totale (kWh)	12,4 kWh	12,4 kWh
Caricatore OBC (On Board Charger) di serie	3,7 kW	3,7 kW
Caricatore OBC (On Board Charger) in opzione	7,4 kW	7,4 kW
Tempi di ricarica (da 0 a 100%)	7h e 5 min/1h 55 min ⁽¹⁾	7h e 5 min/1h 55 min ⁽¹⁾
TRASMISSIONE		
Cambio	auto 8 rapporti elettrificato	auto 8 rapporti elettrificato
Trazione	anteriore	anteriore
MASSE [kg]		
Peso a vuoto in ordine di marcia (compreso conducente)	1.734	1.762
Portata	436	408
Massa rimorchiabile	1.450	1.450
Lunghezza		4635
Larghezza (esclusi i retrovisori)		1850
Altezza (in ordine di marcia)		1470 / 1475
Passo		2735
Sbalzo anteriore/posteriore		900 / 1000
Carreggiata anteriore/posteriore		1550-1560 / 1545-1555
CAPACITA'		
Serbatoio carburante (litri)		40
Volume totale del bagagliaio in l		548
PRESTAZIONI*		
Velocità max (km/h) sport/elettrico	225/135	235/135
Accelerazione (in sec)	- da 0 a 100 km/h - km da fermo (0-1000m)	7,7 27,7
		7,6 27,2
CONSUMI (l/100 km) ED EMISSIONI CO₂ (g/km)		
	WLTP (Comb. LOW / Comb. HIGH)	WLTP (Comb. LOW / Comb. HIGH)
Ciclo combinato	1,0 / 1,3	1,1 / 1,3
CO ₂ (g/km) (ciclo combinato)	23 / 30	24 / 30
Emissioni Nox (Ciclo RDE) (mg/km)	60	60

(1) Tempi di ricarica calcolati in base all'equipaggiamento seguente: Presa domestica da 8A e OBC da 3,7 kW / Wallbox 32A e OBC da 7,4 kW (in opzione)

I dati relativi ai Carburante e alle emissioni di CO₂ riportati in tabella si riferiscono ai valori omologati secondo la regolamentazione Europea applicabile a tutti i costruttori e a tutti i veicoli venduti in Europa. A causa dello stile di guida, delle condizioni tecniche dell'autovettura, degli optional installati, delle condizioni meteorologiche, di strada e di traffico, i consumi e le emissioni di CO₂ possono differire da quelli calcolati ai sensi del Regolamento sopra richiamato.


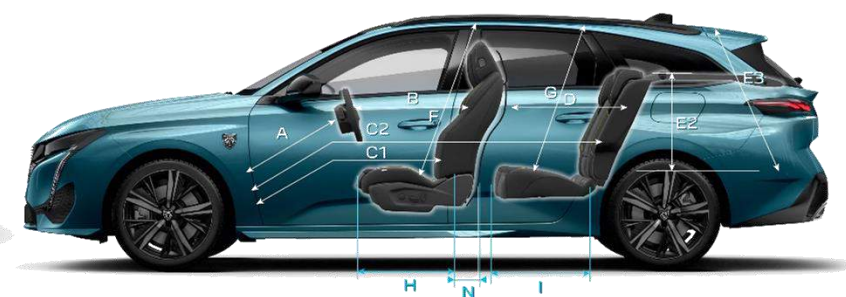

CARATTERISTICHE TECNICHE

	BENZINA			DIESEL	
	PureTech Turbo 110 S&S	PureTech Turbo 130 S&S	PureTech Turbo 130 S&S EAT8	BlueHDi 130 S&S	BlueHDi 130 S&S EAT8
NEOPATENTATI	-	-	-	-	-
MOTORE					
Cilindrata (cm ³)	1199	1199	1199	1499	1499
Valvole	12	12	12	16	16
Potenza max giri/min (kW)	81 a 5500	96 a 5500	96 a 5500	96 a 3750	96 a 3750
Coppia max giri/min (Nm)	205 a 1750	230 a 1750	230 a 1750	300 a 1750	300 a 1750
Stop&Start	SI	SI	SI	SI	SI
Normativa anti-inquinamento	E6d	E6d	E6d	E6d	E6d
	FRHNPL	FRHNSL	FRHNST	FCYHZL	FCYHZT
Tipo Variante Versione (TVV)	D11E00	D11E00	D11J01 / D11G01	D2Y400 / D21400	D21700 / D21800
TRASMISSIONE					
Cambio	man. 6 rapporti	man. 6 rapporti	auto 8 rapporti	man. 6 rapporti	auto 8 rapporti
MASSE [kg]					
Peso a vuoto in ordine di marcia	1375	1385	1420	1457	1475
Portata	415	465	440	463	475
Massa rimorchiabile	1250	1250	1200	1550	1500
Peso totale a pieno carico	1790	1850	1860	1920	1950
DIMENSIONI [mm]					
Lunghezza			4635		
Larghezza (esclusi i retrovisori)			1850		
Altezza (in ordine di marcia)			1470 / 1475		
Passo			2735		
Sbalzo anteriore/posteriore			900 / 1000		
Carreggiata anteriore/posteriore			1550-1560 / 1545-1555		
CAPACITA'					
Serbatoio carburante (litri)		52		53	
Volume totale del bagagliaio in l (con pianale in posizione bassa)			608		
PRESTAZIONI*					
Velocità max (km/h)	198	210	210	207	207
Accelerazione (in sec)	- da 0 a 100 km/h	10,8	9,8	10,7	10,9
	- km da fermo (0-1000m)	31,9	30,8	31,8	31,9
CONSUMI (l/100 km) ED EMISSIONI CO₂ (g/km) - WLTP					
Combinato low	5,3	5,3	5,4	4,2	4,3
Combinato high	6,3	6,4	6,5	4,8	5,2
CO ₂ (g/km) combinato low	119,0	119,0	122,3	110,1	113,4
CO ₂ (g/km) combinato high	141,5	145,4	146,6	126,1	137,2
Emissioni NOx (Ciclo RDE) (mg/km)	60	60	60	80	80

I dati relativi ai Carburante e alle emissioni di CO₂ riportati in tabella si riferiscono ai valori omologati secondo la regolamentazione Europea applicabile a tutti i costruttori e a tutti i veicoli venduti in Europa. A causa dello stile di guida, delle condizioni tecniche dell'autovettura, degli optional installati, delle condizioni metereologiche, di strada e di traffico, i consumi e le emissioni di CO₂ posso differire da quelli calcolati ai sensi del Regolamento sopra richiamato.

DIMENSIONI (mm)

ESTERNI & INTERNI



* 1450 with sunroof

A	718
B	597
C1	886
C2	1743
D	857
E	1026
E1	1029
E2	493
E3	797
F	891
G	882
H	510
I	450
J	1428
K	1443
L	1367
M	1414
N	129



608 L
(pianale in posizione ribassata)

548 L (HYBRID)

210-2





PEUGEOT

NUOVO PEUGEOT 3008

All.2 Inforete 2021-268 del 7/10/21 di cui è parte integrante

LISTINO PREZZI F0


VALIDO DAL 8/10/2021

				Allestimento						
				ACTIVE PACK	ALLURE	ALLURE PACK	GT	GT PACK		
Motorizzazione					+ € 2400 (vs Active Pack)	+ € 600 (vs Allure)	+ € 2400 (vs Allure)	+ € 1800 (vs GT)		
	Norm.	kW	CV fiscali							
DIESEL	BlueHDi 130 EAT8 S&S	E6d	96	16	Chiavi in mano IVA esclusa Titre Opzioni 100%	€ 34.100 € 27.209,01 1PP8SYLMK1B0A0FO	€ 36.500 € 29.176,22 1PP8SYPMK1B0A0FO	€ 37.100 € 29.668,03 1PP8SYQMK1B0A0FO	€ 38.900 € 31.143,44 1PP8SYTMK1B0A0FO	€ 40.700 € 32.618,85 1PP8SYVMK1B0A0FO
						€ 2.000	€ 2.000	€ 2.000		
	BlueHDi 130 S&S	E6d	96	16	Chiavi in mano IVA esclusa Titre Opzioni 100%	€ 32.100 € 25.569,67 1PP8SYLMKKB0A0FO	€ 34.500 € 27.536,88 1PP8SYPMKKB0A0FO	€ 35.100 € 28.028,68 1PP8SYQMKKB0A0FO		
						€ 2.000	€ 2.000	€ 2.000		
BENZINA	PureTech Turbo 130 EAT8 S&S	E6d	96	14	Chiavi in mano IVA esclusa Titre Opzioni 100%	€ 32.100 € 25.569,67 1PP8SYLNP1B0A0FO	€ 34.500 € 27.536,88 1PP8SYPNP1B0A0FO	€ 35.100 € 28.028,68 1PP8SYQNP1B0A0FO	€ 36.900 € 29.504,09 1PP8SYTNP1B0A0FO	€ 38.700 € 30.979,50 1PP8SYVNP1B0A0FO
						€ 2.000	€ 2.000	€ 2.000	€ 2.000	
	PureTech Turbo 130 S&S	E6d	96	14	Chiavi in mano IVA esclusa Titre Opzioni 100%	€ 30.100 € 23.930,32 1PP8SYLNPKB0A0FO	€ 32.500 € 25.897,54 1PP8SYPNPKB0A0FO	€ 33.100 € 26.389,34 1PP8SYQNPKB0A0FO	€ 34.900 € 27.864,75 1PP8SYTNPKB0A0FO	
PLUG-IN HYBRID BENZINA	HYBRID4 300 e-EAT8	E6d	222	17	Chiavi in mano IVA esclusa Titre Opzioni 100%			€ 51.030 € 41.086,06 1PP8SYSNK2B0A0FO	€ 52.830 € 42.561,47 1PP8SYUNK2B0A0FO	€ 54.630 € 44.036,88 1PP8SYZNK2B0A0FO
								€ 5.500	€ 5.500	€ 5.500
	HYBRID 225 e-EAT8	E6d	165	17	Chiavi in mano IVA esclusa Titre Opzioni 100%		€ 44.930 € 36.086,06 1PP8SYRNKAB0A0FO	€ 45.530 € 36.577,86 1PP8SYSNKAB0A0FO	€ 47.330 € 38.053,27 1PP8SYUNKAB0A0FO	€ 49.130 € 39.528,68 1PP8SYZNKAB0A0FO

Messa su strada 905 €

immagini riferite alla versione termica

Pagina 3



ACTIVE PACK

SICUREZZA

ABS, REF, AFU e ESP (include Hill Assist)	Chiusura centralizzata porte con telecomando
Accensione automatica delle luci di emergenza in caso di forte decelerazione	Airbag conducente e passeggero (con disattivazione a chiave), laterali doppi + a tendina (due)
Cinture di sicurezza a pretensione pirotecnica con limitatore di sforzo, regolabili in altezza, con tre punti di ancoraggio	Indicatore perdita pressione pneumatici
Freno di stazionamento elettrico e Hill Assist	Kit di riparazione pneumatici
	Fissaggi ISOFIX seggiolino bambini (1 anteriore passeggero, 2 posteriori laterali)

ADAS

Active Safety Brake & Distance Alert	Extended Traffic Sign Recognition
Time drive control	Active Lane Departure Warning

COMFORT

Alzacristalli anteriori e posteriori elettrici antipizzicamento con comando sequenziale	Prese 12 V (x3: anteriore, posteriore, bagagliaio)
Appoggia gomiti centrale anteriore con vano portaoggetti	Regolatore e limitatore di velocità programmabile
Climatizzatore automatico bi-zona con aeratori posteriori	Volante regolabile in altezza e profondità
Keyless start	Volante multifunzione in pelle pieno fiore
Palette al volante con cambio EAT8	Retrovisori esterni riscaldabili e a regolazione elettrica
Pack Visibilità (parabrezza a isolamento acustico, accensione automatica proiettori e tergicristalli, retrovisore interno elettrocromatico e Follow Me Home automatico)	Sedili conducente e passeggero regolabili in altezza
Sensori di parcheggio anteriori	Sensori di parcheggio posteriori
	Visiopark 180° (retrocamera 180°)

STILE INTERNO

Interni in tessuto Meco Mistral	Retrovisori esterni ribaltabili elettricamente con illuminazione a
---------------------------------	--

STILE ESTERNO

Decorazioni plancia carbon look	Proiettori anteriori Peugeot LED Technology
Mascherina anteriore senza cornice	Fari posteriori Full LED 3D
Fari DLR LED ad "artiglio" con estremità inferiore cromata	Profili vetratura neri
Cerchi in lega da 17" Chicago	
Conchiglie specchietti retrovisori Nero Perla	

INFOTAINMENT

Peugeot i-Cockpit® con Head-up Digital Display 12,3"	Radio DAB
Touchscreen capacitivo 8" (radio trituner con comandi al volante)	MirrorScreen (CarPlay, Android Auto)

SEDILI

Sedile posteriore con poggiatesta centrale, vano passaggio sci e sistema rapido di abbattimento

immagini riferite alla versione termica

Pagina 4



ALLURE

ACTIVE PACK+

SICUREZZA

ADAS

Pack safety plus :

Active Lane Departure Warning

High Beam Assist

Driver Attention Alert

Blind Corner Assist

HYBRID:AVAS (sistema acustico di segnalazione del veicolo in modalità 100% elettrica)

COMFORT

Retrovisori esterni ribaltabili elettricamente con illuminazione a LED

Specchietti di cortesia con illuminazione a LED

HYBRID:Selettore modalità di guida: Elettrico/Sport/Hybrid

SEDILI

Sedile conducente con regolazione lombare

INTERNI

Interni Misto TEP / tessuto Colyn Mistral

HYBRID:Retrovisore interno frameless

STILE ESTERNO

Vetri posteriori e lunotto oscurati

Profili finestrini cromati

Cerchi in lega da 18" "Detroit" Grigio Storm

HYBRID: badge sui parafranghi anteriori e sul portellone posteriore (*lettere HY con aspetto cangiante*)

INFOTAINMENT

Touchscreen 10" HD con 3D Connected Navigation con Servizio Speedcam

Peugeot Connect SOS & Assistance

MirrorScreen (CarPlay, Android Auto)

HYBRID: interfaccia infotainment dedicata con toggle switch

RICARICA

HYBRID: caricatore OBC (On Board Charger) 3,7 kW monofase

HYBRID: cavo di ricarica T2 per presa domestica

HYBRID: cavo di ricarica T2 Modo 3 Monofase 7,4 kW con custodia dedicata

FUNZIONI REMOTE

HYBRID: monitoraggio a distanza dello stato di carica della batteria (tramite APP myPeugeot)

HYBRID:pre-riscaldamento/climatizzazione del veicolo a distanza (tramite APP myPeugeot)

ALLURE PACK

ALLURE +

COMFORT

Keyless Access & Start

HYBRID:Hill Assist Descend Control (HADC) - *solo versioni HY4*

SEDILI

Sedile passeggero ripiegabile in avanti

INTERNI

Decorazioni plancia di bordo e pannelli delle porte in tessuto trama "Brumeo" (o "Texa")

Ambient LED Pack (illuminazione d'ambiente blu per guide luminose cruscotto e pannelli delle porte anteriori, vani portaoggetti tunnel centrale)

immagini riferite alla versione termica

Pagina 5



GT

ALLURE +

SICUREZZA

Drive Assist Pack II (Adaptive Cruise Control)

COMFORT

Keyless Access & Start

HYBRID: Hill Assist Descend Control (HADC) - *solo versioni HY4*

INTERNI

Ambient LED Pack (illuminazione d'ambiente blu per guide luminose cruscotto e pannelli delle porte anteriori, vani portaoggetti tunnel centrale)

Decorì plancia di bordo e pannelli delle porte in Alcantara®

Retrovisore interno frameless

Soglie porte anteriori con inserti inox e scritta "PEUGEOT"

Volante in pelle traforata "Pieno Fiore" e badge "GT"

Pedaliera sportiva in alluminio

Interni in TEP /Tessuto Belomka Mistral

HYBRID/HYBRID4 : Interni in misto Alcantara® Greval / TEP

Rivestimento del cielo Nero Mistral

STILE ESTERNO

Cerchi in lega da 18" "Detroit" Nero Onyx

Proiettori anteriori Peugeot FULL LED Technology con funzione Evs

Tetto Black Diamond

Retrovisori posteriori nero lucido

Barre al tetto in alluminio

Terminali di scarico posteriori cromati

SEDILI

Sedile passeggero ripiegabile in avanti

INFOTAINMENT

2 prese USB console centrale per passeggeri posteriori

GT PACK GT +

COMFORT

Portellone Hands Free

Visiopark 360°

Park assist

Sedili anteriori riscaldabili

INTERNI

Interni in misto TEP /Alcantara® Mistral

STILE ESTERNO







Cerchi in lega da 19" San Francisco










INFOTAINMENT

Impianto Hi-Fi FOCAL®

Opzioni		Prezzo	ACTIVE PACK	ALLURE	ALLURE PACK	GT	GT PACK
SICUREZZA							
AB13	ALLARME VOLUMETRICO E PERIMETRALE CON CHIUSURA A DOPPIA AZIONE <i>Per versioni HYBRID/HYBRID4 :incompatibile con LW02 - parabrezza riscaldato</i>	€ 375 <small>IVA esclusa € 307,37</small>	-	O	O	O	O
ZVHS	PACK DRIVE ASSIST <i>(ACC30 -Adaptive cruise control) -disponibile solo con cambio manuale HYBRID/HYBRID4: opzione non disponibile</i>	€ 300 <small>IVA esclusa € 245,90</small>	-	-	O	S	-
ZVHU	VERSIONI TERMICHE	PACK DRIVE ASSIST PLUS <i>(Adaptive cruise control con funzione STOP&GO e lane positioning assist) -disponibile solo con cambio automatico EAT8/e-EAT8</i>	-	-	O	S	S
ZVHV	HYBRID HYBRID4						
UF02	ADVANCED GRIP CONTROL <i>- TRAZIONE OTTIMIZZATA CON CINQUE MODALITÀ DI ADERENZA - PNEUMATICI M+S ALL SEASONS 3PMSF - HILL ASSIST DESCENT CONTROL - CERCHI 18" "LOS ANGELES" NB: su GT PACK implica il passaggio dimensione cerchio da 19" a 18" HYBRID/HYBRID4: opzione non disponibile</i>	€ 400 <small>IVA esclusa € 327,86</small>	-	O	O	O	-
		€ 300 <small>IVA esclusa € 245,90</small>	-	-	-	-	O
D382	RETE VERTICALE PORTABAGAGLI <i>HYBRID/HYBRID4: opzione non disponibile</i>	€ 100 <small>IVA esclusa € 81,96</small>	-	O	O	O	O
N101	NIGHT VISION <i>- Visione Notturna (camera infrarossi che di notte individua la presenza di pedoni o animali sulla strada oltre il fascio di luce dei proiettori)</i>	€ 1.000 <small>IVA esclusa € 819,67</small>	-	-	-	O	O
COMFORT							
YD04	KEYLESS ACCESS & START	€ 350 <small>IVA esclusa € 286,88</small>	-	O	S	S	S
MO02	PORTELLONE "HANDS FREE"	€ 450 <small>IVA esclusa € 368,85</small>	-	-	O	O	S
WY18	VISIOPARK 360° <i>-videocamera anteriore 180° -park assist</i>	€ 400 <small>IVA esclusa € 327,86</small>	-	-	O	O	S
OK02	TETTO PANORAMICO APRIBILE <i>-con tendina elettrica e guide luminose blu a LED - include Spot Lion in corrispondenza degli specchietti retrovisori</i>	€ 950 <small>IVA esclusa € 778,68</small>	-	-	-	O	O
LW02	PARAREZZA RISCALDATO <i>Disponibile solo con motorizzazioni HYBRID/HYBRID4 Incompatibile con AB13-allarme volumetrico e perimetrale</i>	€ 180 <small>IVA esclusa € 147,54</small>	-	-	-	O	O

Opzioni		Prezzo	ACTIVE PACK	ALLURE	ALLURE PACK	GT	GT PACK
LINEA & STILE							
MOSY	TINTA METALLIZZATA GRATUITA (<i>Blue Celebes</i>)	€ 0 <small>IVA esclusa € 0,00</small>	S	S	S	S	S
OMMO	TINTE METALLIZZATE	€ 800 <small>IVA esclusa € 655,73</small>	O	O	O	O	O
M6N9 M5F3 M6SM	TINTA MADREPERLA / SPECIALE	€ 950 <small>IVA esclusa € 778,68</small>	O	O	O	O	O
JD20	TETTO BLACK DIAMOND <i>verniciatura bi-colore con tetto in tinta Nero Perla</i> <i>Incompatibile con tinta M09V - Nero Perla</i>	€ 350 <small>IVA esclusa € 286,88</small>	-	-	O	S	S
KK01	BLACK PACK CERCHI IN LEGA 19" WASHINGTON NERO ONYX PROFILI NERO BRILLANTE (padiglione, inserti parafango anteriore e paraurti posteriore) LEONE, GRIGLIA CALANDRA E SCRITTA PEUGEOT DARK CHROME INSERTI ALLA BASE DELLE PORTIERE IN GRIGIO TUNGSTENE <i>Incompatibile con opzione UF02- Advanced Grip Control</i>	€ 500 <small>IVA esclusa € 409,83</small>	-	-	-	O	-
		€ 300 <small>IVA esclusa € 245,90</small>	-	-	-	-	O
INTERNI							
WACM	SEDILI RISCALDABILI <i>include schienale sedile passeggero ripiegabile in avanti su Allure</i>	€ 200 <small>IVA esclusa € 163,93</small>	O	-	-	-	-
WABA	<i>Incompatibile con opzione WABB -Sedile conducente AGR</i>	€ 200 <small>IVA esclusa € 163,93</small>	-	O	O	O	S
WABB	SEDILE CONDUCENTE AGR <i>Regolazione posizione elettrica, supporto lombare elettrico e regolazione della lunghezza della seduta</i> <i>Incompatibile con opzione WACM -Sedili riscaldabili</i>	€ 250 <small>€ 204,91 IVA esclusa</small>	O	-	-	-	-
WABE	ELECTRIC& MASSAGE PACK <i>- Sedili anteriori massaggianti ad 8 settori (con 5 modalità di massaggio), e riscaldabili ;</i> <i>-Regolazione lombare elettrica e regolazione della lunghezza della seduta;</i> <i>-Sedile conducente con regolazioni elettriche e 2 memorie</i> <i>l/nccluso in presenza di opzione Pelle Nappa Mistral/Rossa)</i> <i>*opzione temporaneamente non disponibile su HY/HY4</i>	€ 1.000 <small>IVA esclusa € 819,67</small>	-	-	-	O	-
		€ 700 <small>IVA esclusa € 819,67</small>	-	-	-	-	O*
AUDIO & TELEMATICA							
WP29	WIRELESS SMARTPHONE CHARGING	€ 150 <small>IVA esclusa € 122,95</small>	-	-	-	O	O
RICARICA							
LZ02	CARICATORE OBC (On Board Charger) 7,4 kW monofase <i>Solo versioni HYBRID/ HYBRID4</i>	€ 400 <small>IVA esclusa € 327,86</small>	-	O	O	O	O

Opzioni	Prezzo	Misura pneumatici		ACTIVE	ACTIVE PACK	ALLURE	ALLURE PACK	GT	GT PACK	
CERCHI IN LEGA										
ZHBC	CHICAGO 17"	-	215/65 R17		S	S	-	-	-	
ZHV5	DETROIT 18" Grigio Storm	-	225/55 R18		-	-	S	S	-	
ZHV8	DETROIT 18" Nero Onyx	-	225/55 R18		-	-	-	-	S	
UF02	LOS ANGELES 18" (Solo in combinazione con Advanced Grip Control)	€ 400	225/55 R18 <i>Pneumatici Four-seasons 3MPSF</i>		-	-	O	O	O	-
		€ 300			-	-	-	-	-	O
ZHVE	SAN FRANCISCO 19" Nero Onyx matt	-	205/55 R19 <i>Pneumatici Slimline</i>		-	-	-	-	-	S
KK01	WASHINGTON 19" Nero Onyx (Solo in combinazione con Black Pack)	€ 500	205/55 R19 <i>Pneumatici Slimline</i>		-	-	-	-	O	-
		€ 300			-	-	-	-	-	O

			ACTIVE PACK	ALLURE	ALLURE PACK	GT			GT PACK		
			INTERNI								
			47FX	48FQ		73FH	8DFX	8DFJ	OJFI	8DFX	8DFJ
			Tessuto Meco Mistral	Misto TEP / tessuto Colyn Mistral	Misto TEP / tessuto Colyn Mistral	Misto TEP / Tessuto Belomka	Pelle Nappa Mistral*	Pelle Nappa Rossa*	Misto TEP / Alcantara® Mistral	Pelle Nappa Mistral*	Pelle Nappa Rossa*
			Cielo Chiaro (Grigio)	Cielo Chiaro (Grigio)	Cielo Chiaro (Grigio)	Cielo Nero (Mistral)	Cielo Nero (Mistral)	Cielo Nero (Mistral)	Cielo Nero (Mistral)	Cielo Nero (Mistral)	Cielo Nero (Mistral)
											
			S	S	S	S	€ 2.000 € 1639,34 i.e.	€ 2.300 € 1885,24 i.e.	S	€ 1.700 € 1393,44 i.e.	€ 2.000 € 1639,34 i.e.
TINTA DI SERIE											
MOSY	BLUE CELEBES	€ 0 <i>IVA € 0,00</i>	S	S	S	S	S	S	S	S	S
TINTE METALLIZZATO											
MOV L	GRIGIO PLATINIUM	€ 800 <i>IVA € 655,74</i>	O	O	O	O	O	O	O	O	O
MOF4	GRIGIO ARTENSE	€ 800 <i>IVA € 655,74</i>	O	O	O	O	O	O	O	O	O
MO9V	NERO PERLA	€ 800 <i>IVA € 655,74</i>	O	O	O	O	O	O	O	O	O
TINTE SPECIALI											
M6N9	BIANCO MADREPERLA	€ 950 <i>IVA € 778,69</i>	O	O	O	O	O	O	O	O	O
M6SM	BLU VERTIGO	€ 950 <i>IVA € 778,69</i>	O	O	O	O	O	O	O	O	O
M5F3	ROSSO ULTIMATE	€ 950 <i>IVA € 778,69</i>	O	O	O	O	O	O	O	O	O

NOTE:
 *Opzione Pelle Nappa:
 --> **Mistral:** include inserti plancia e portiere anteriori in Legno tiglio scuro (in sostituzione di inserti Alcantara®) **solo su GT PACK**
 --> **Rossa:** include inserti plancia e portiere anteriori in Legno tiglio scuro (in sostituzione di inserti Alcantara®) **su GT e GT PACK**
 --> **(su GT/GTPACK)** include pack WABE - Electric&Massage pack.



	BENZINA		DIESEL	
	PureTech Turbo 130 S&S	PureTech Turbo 130 S&S EAT8	BlueHDi 130 S&S	BlueHDi 130 S&S EAT8
NEOPATENTATI	-	-	-	-
MOTORE				
Cilindrata (cm ³)	1199	1199	1499	1499
Valvole	12	12	16	16
Potenza max giri/min (kW)	96 a 5500	96 a 5500	96 a 3750	96 a 3750
Coppia max giri/min (Nm)	230 a 1750	230 a 1750	300 a 1750	300 a 1750
Stop&Start	SI	SI	SI	SI
Normativa anti-inquinamento	E6d	E6d	E6d	E6d
Tipo Variante Versione (TVV)	MRHNSM C1P600 / C1P800	MRHNSU C1PH00 / C1PE00	MCYHZM C2P400/C2P700	MCYHZU C2PF00/C2PL00
TRASMISSIONE				
Cambio	man. 6 rapporti	auto 8 rapporti	man. 6 rapporti	auto 8 rapporti
MASSE [kg]				
Peso a vuoto in ordine di marcia (compreso conducente)	1395	1395	1504	1504
Portata	515	545	476	496
Massa rimorchiabile	1400	1400	1500	1300
Peso totale a pieno carico	1910	1940	1980	2000
DIMENSIONI [mm]				
Lunghezza			4447	
Larghezza (esclusi i retrovisori)			1841	
Altezza (in ordine di marcia)			1623	
Passo			2675	
Sbalzo anteriore/posteriore			923 / 849	
Carreggiata anteriore/posteriore			1.579 a 1.601 / 1.587 a 1.610	
CAPACITA'				
Serbatoio carburante (litri)			53	
Volume totale del bagagliaio in dm ³ (metodo VDA 210)			520	
PRESTAZIONI				
Velocità max (km/h)	188	188	192	189
Accelerazione (in sec)	- da 0 a 100 km/h	10,6	10,9	11,9
	- km da fermo (0-1000m)	31,9	32,3	33,9
CONSUMI (l/100 km) ED EMISSIONI CO₂ (g/km) - WLTP				
Combinato Low	5,9	6,1	4,6	4,9
Combinato High	7,1	7,3	5,6	5,9
CO ₂ (g/km) combinato low	140	137	122	128
CO ₂ (g/km) combinato high	161	166	148	154

I dati relativi ai Carburante e alle emissioni di CO₂ riportati in tabella si riferiscono ai valori omologati secondo la regolamentazione Europea applicabile a tutti i costruttori e a tutti i veicoli venduti in Europa. A causa dello stile di guida, delle condizioni tecniche dell'autovettura, degli optional installati, delle condizioni meteorologiche, di strada e di traffico, i consumi e le emissioni di CO₂ possono differire da quelli calcolati ai sensi del Regolamento sopra richiamato.

HYBRID

HYBRID 4

PLUG-IN HYBRID BENZINA

HYBRID 225 e-EAT8

HYBRID4 300 e-EAT8

NEOPATENTATI -

MOTORE PURETECH

Cilindrata (cm ³)	1.598	1.598
Valvole	16	16
Potenza max giri/min (kW)	133 a 6.000	147 a 6.000
Coppia max giri/min (Nm)	300 a 3.000	300 a 3.000
Stop&Start	-	-
Normativa anti-inquinamento	E6d	E6d
Tipo Variante Versione (TVV)	M4DGZU C1J000	M45GBU C1J000

MOTORE ELETTRICO

Motore elettrico	1 motore integrato nella trasmissione e-EAT8	1 motore integrato nella trasmissione e-EAT8 1 motore integrato nel retrotreno multilink
Potenza max (kW)	81	81/83 (post)
Coppia max (Nm)	320	320/166 (post)
Autonomia (km WLTP)	56	59
Potenza max 30 min. motore elettrico	30 kW	62,7 kW

BATTERIA AD ALTA TENSIONE

Tipo Batteria	agli ioni di Litio	agli ioni di Litio
Capacità totale (kWh)	13,2 kWh	13,2 kWh
Caricatore OBC (On Board Charger) di serie	3,7 kW	3,7 kW
Caricatore OBC (On Board Charger) in opzione	7,4 kW	7,4 kW
Tempi di ricarica (da 0 a 100%)	7,5h/2h ⁽¹⁾	7,5h/2h ⁽¹⁾

TRASMISSIONE

Cambio	auto 8 rapporti elettrificato	auto 8 rapporti elettrificato
Trazione	anteriore	integrale (4x4)

MASSE [kg]

Peso a vuoto in ordine di marcia (compreso conducente)	1.835	1.915
Portata	435	415
Massa rimorchiabile	1.250	1.250

DIMENSIONI [mm]

Lunghezza	4.447
Larghezza (esclusi i retrovisori)	1.841
Altezza (in ordine di marcia)	1.624 / 1.620
Passo	2.675
Sbalzo anteriore/posteriore	923 / 849
Carreggiata anteriore/posteriore	Da 1.579 a 1.601 / Da 1.587 a 1.610

CAPACITA'

Serbatoio carburante (litri)	43
Volume totale del baqaaliaio in dm ³ (metodo VDA 210)	395

PRESTAZIONI

Velocità max (km/h) sport/elettrico	225/135	235/135
Accelerazione (in sec)	8,7	5,9
	- da 0 a 100 km/h	
	- km da fermo (0-1000m)	25,9

CONSUMI (l/100 km) ED EMISSIONI CO₂ (g/km)

	WLTP (Comb. LOW / Comb. HIGH)	WLTP (Comb. LOW / Comb. HIGH)
Ciclo combinato	1,3 / 1,8	1,2 / 1,7
CO ₂ (g/km) (ciclo combinato)	29 / 41	28 / 39
Emissioni Nox (Ciclo RDE) (mg/km)	60	60

(1) Tempi di ricarica calcolati in base all'equipaggiamento seguente: Presa domestica da 8A e OBC da 3,7 kW / Wallbox 32A e OBC da 7,4 kW (in opzione)

I dati relativi ai Carburante e alle emissioni di CO₂ riportati in tabella si riferiscono ai valori omologati secondo la regolamentazione Europea applicabile a tutti i costruttori e a tutti i veicoli venduti in Europa. A causa dello stile di guida, delle condizioni tecniche dell'autovettura, degli optional installati, delle condizioni metereologiche, di strada e di traffico, i consumi e le emissioni di CO₂ possono differire da quelli calcolati ai sensi del Regolamento sopra richiamato.



PEUGEOT

NUOVO PEUGEOT 3008

LISTINO PREZZI AM E2
Versioni disponibili a stock

All.2 Inforete 2021-268 del 7/10/21 di cui è parte integrante

VALIDO DAL 8/10/2021

Versioni disponibili a stock


Allestimento

	Motorizzazione	Norm.	kW	CV fiscali		Allestimento								
						ACTIVE	ACTIVE PACK	ALLURE	ALLURE PACK	GT	GT PACK			
							+ € 600 (vs Active)	+ € 3000 (vs Active)	+ € 600 (vs Allure)	+ € 2400 (vs Allure)	+ € 2400 (vs GT)			
DIESEL	BlueHDi 130 EAT8 S6S	E6d	96	16	Chiavi in mano IVA esclusa Titre Opzioni 100%	€ 34.100 € 27.209,01 1PP8SYLMK1B0A0E4	€ 2.000	€ 36.500 € 29.176,22 1PP8SYPMK1B0A0E2	€ 2.000	€ 37.100 € 29.668,03 1PP8SYQMK1B0A0E2	€ 2.000	€ 38.900 € 31.143,44 1PP8SYTMK1B0A0E2	€ 2.000	€ 41.300 € 33.110,65 1PP8SYVMK1B0A0E2
	BlueHDi 130 S6S	E6d	96	16	Chiavi in mano IVA esclusa Titre Opzioni 100%	€ 31.500 € 25.077,86 1PP8SYHMKKB0A0E2	€ 2.000	€ 32.100 € 25.569,67 1PP8SYLMKKB0A0E4	€ 2.000	€ 34.500 € 27.536,88 1PP8SYPMKKB0A0E2	€ 2.000	€ 35.100 € 28.028,68 1PP8SYQMKKB0A0E2	€ 2.000	€ 36.900 € 29.504,09 1PP8SYTMKKB0A0E2
BENZINA	PureTech Turbo 130 EAT8 S6S	E6d	96	14	Chiavi in mano IVA esclusa Titre Opzioni 100%	€ 32.100 € 25.569,67 1PP8SYLNP1B0A0E4	€ 2.000	€ 34.500 € 27.536,88 1PP8SYPNP1B0A0E2	€ 2.000	€ 35.100 € 28.028,68 1PP8SYQNP1B0A0E2	€ 2.000	€ 36.900 € 29.504,09 1PP8SYTNP1B0A0E2	€ 2.000	€ 39.300 € 31.471,31 1PP8SYVNP1B0A0E2
	PureTech Turbo 130 S6S	E6d	96	14	Chiavi in mano IVA esclusa Titre Opzioni 100%	€ 29.500 € 23.438,52 1PP8SYHNPKB0A0E2	€ 2.000	€ 30.100 € 23.930,32 1PP8SYLNPKB0A0E4	€ 2.000	€ 32.500 € 25.897,54 1PP8SYPNPKB0A0E2	€ 2.000	€ 33.100 € 26.389,34 1PP8SYQNPKB0A0E2	€ 2.000	€ 34.900 € 27.864,75 1PP8SYTNPKB0A0E2
PLUG-IN HYBRID BENZINA	HYBRID4 300 e-EAT8	E6d	222	17	Chiavi in mano IVA esclusa Titre Opzioni 100%			€ 50.430 € 40.594,26 1PP8SYRNK2B0A0E2	€ 5.500	€ 51.030 € 41.086,06 1PP8SYSNK2B0A0E2	€ 5.500	€ 52.830 € 42.561,47 1PP8SYUNK2B0A0E2	€ 5.500	€ 55.230 € 44.528,68 1PP8SYZNK2B0A0E2
	HYBRID 225 e-EAT8	E6d	165	17	Chiavi in mano IVA esclusa Titre Opzioni 100%			€ 44.930 € 36.086,06 1PP8SYRNKAB0A0E2	€ 5.500	€ 45.530 € 36.577,86 1PP8SYSNKAB0A0E2	€ 5.500	€ 47.330 € 38.053,27 1PP8SYUNKAB0A0E2	€ 5.500	€ 49.730 € 40.020,49 1PP8SYZNKAB0A0E2
											Messa su strada	905 €		

NB. I PREZZI CHIAVI IN MANO INDICATI NEL LISTINO INCLUDONO LA MESSA SU STRADA, MA NON COMPRENDONO IL BOLLO SU CERTIFICATO DI CONFORMITA' E L'IMPOSTA PROVINCIALE DI TRASCRIZIONE (I.P.T.) I CUI IMPORTI VENGONO ADDEBITATI SEP.

immagini riferite alla versione termica

Pagina 3



ACTIVE

SICUREZZA

ABS, REF, AFU e ESP (include Hill Assist)	Chiusura centralizzata porte con telecomando
Accensione automatica delle luci di emergenza in caso di forte decelerazione	Airbag conducente e passeggero (con disattivazione a chiave), laterali doppi + a tendina (due)
Cinture di sicurezza a pretensione pirotecnica con limitatore di sforzo, regolabili in altezza, con tre punti di ancoraggio	Indicatore perdita pressione pneumatici
Freno di stazionamento elettrico e Hill Assist	Kit di riparazione pneumatici
	Fissaggi ISOFIX seggiolino bambini (1 anteriore passeggero, 2 posteriori laterali)

ADAS

Active Safety Brake & Distance Alert	Extended Traffic Sign Recognition
Time drive control	Active Lane Departure Warning

COMFORT

Alzacristalli anteriori e posteriori elettrici antipizzicamento con comando sequenziale	Prese 12 V (x3: anteriore, posteriore, bagagliaio)
Appoggia gomiti centrale anteriore con vano portaoggetti	Regolatore e limitatore di velocità programmabile
Climatizzatore automatico bi-zona con aeratori posteriori	Volante regolabile in altezza e profondità
Keyless start	Volante multifunzione in pelle pieno fiore
Palette al volante con cambio EAT8	Retrovisori esterni riscaldabili e a regolazione elettrica
	Sedili conducente e passeggero regolabili in altezza
	Sensori di parcheggio posteriori
Pack Visibilità (parabrezza a isolamento acustico, accensione automatica proiettori e tergicristalli, retrovisore interno elettrocromatico e Follow Me Home automatico)	

STILE INTERNO

Interni in tessuto Meco Mistral	Decorazioni plancia carbon look
---------------------------------	---------------------------------

STILE ESTERNO

Mascherina anteriore senza cornice	Fari anteriori LED
Fari DLR LED ad "artiglio" con estremità inferiore cromata	Fari posteriori Full LED 3D
Cerchi in lega da 17" Chicago	Profili vetratura neri

INFOTAINMENT

Peugeot i-Cockpit® con Head-up Digital Display 12,3"	Radio DAB
Touchscreen capacitivo 8" (radio trituner con comandi al volante, 6 altoparlanti, MP3, USB, Bluetooth, Aux In)	

ACTIVE PACK ACTIVE +

COMFORT

Sensori di parcheggio anteriori
Retrovisori esterni ribaltabili elettricamente con illuminazione a LED
Visiopark 180° (retrocamera 180°)

INFOTAINMENT

MirrorScreen (CarPlay, Android Auto)

SEDILI

Sedile posteriore con poggiatesta centrale, vano passaggio sci e sistema rapido di abbattimento

immagini riferite alla versione termica

Pagina 4



ALLURE

ACTIVE +

SICUREZZA

ADAS

Pack safety plus :

Active Lane Departure Warning

High Beam Assist

Driver Attention Alert

Blind Corner Assist

HYBRID:AVAS (sistema acustico di segnalazione del veicolo in modalità 100% elettrica)

COMFORT

Sensori di parcheggio anteriori

Retrovisori esterni ribaltabili elettricamente con illuminazione a LED

Visiopark 180° (retrocamera 180°)

Specchietti di cortesia con illuminazione a LED

HYBRID:Selettore modalità di guida: Elettrico/Sport/Hybrid

HYBRID:Hill Assist Descend Control (HADC) - **solo versioni HY4**

SEDILI

Sedile conducente con regolazione lombare

INTERNI

Interni Misto TEP / tessuto Colyn Mistral

HYBRID:Retrovisore interno frameless

STILE ESTERNO

Vetri posteriori e lunotto oscurati

Profili finestrini cromati

Cerchi in lega da 18" "Detroit" Grigio Storm

HYBRID: badge sui parafranghi anteriori e sul portellone posteriore (*lettere HY con aspetto cangiante*)

INFOTAINMENT

Touchscreen 10" HD con 3D Connected Navigation con Servizio Speedcam

Peugeot Connect SOS & Assistance

MirrorScreen (CarPlay, Android Auto)

HYBRID: interfaccia infotainment dedicata con toggle switch

RICARICA

HYBRID: caricatore OBC (On Board Charger) 3,7 kW monofase

HYBRID: cavo di ricarica T2 per presa domestica

HYBRID: cavo di ricarica T2 Modo 3 Monofase 7,4 kW con custodia dedicata

FUNZIONI REMOTE

HYBRID: monitoraggio a distanza dello stato di carica della batteria (tramite APP myPeugeot)

HYBRID:pre-riscaldamento/climatizzazione del veicolo a distanza (tramite APP myPeugeot)

ALLURE PACK

ALLURE +

COMFORT

Keyless Access & Start

SEDILI

Sedile passeggero ripiegabile in avanti

INTERNI

Decorazioni plancia di bordo e pannelli delle porte in tessuto trama "Brumeo" (o "Texa")

Ambient LED Pack (illuminazione d'ambiente blu per guide luminose cruscotto e pannelli delle porte anteriori, vani portaoggetti tunnel centrale)

STILE ESTERNO

Barre al tetto in alluminio

immagini riferite alla versione termica

Pagina 5



GT

ALLURE +

SICUREZZA

Drive Assist Pack II (Adaptive Cruise Control)

COMFORT

Keyless Access & Start

INTERNI

Ambient LED Pack (illuminazione d'ambiente blu per guide luminose cruscotto e pannelli delle porte anteriori, vani portaoggetti tunnel centrale)

Decori plancia di bordo e pannelli delle porte in Alcantara®

Retrovisore interno frameless

Soglie porte anteriori con inserti inox e scritta "PEUGEOT"

Volante in pelle traforata "Pieno Fiore" e badge "GT"

Pedaliera sportiva in alluminio

Interni in misto Alcantara® / TEP

HYBRID/HYBRID4 : Interni in misto Alcantara® Greval / TEP

Rivestimento del cielo Nero Mistral

STILE ESTERNO

Cerchi in lega da 18" "Detroit" Nero Onyx

Proiettori Full LED con funzione Evs

Tetto Black Diamond

Retrovisori posteriori nero lucido

Barre al tetto in alluminio

Terminali di scarico posteriori cromati

SEDILI

Sedile passeggero ripiegabile in avanti

INFOTAINMENT

2 prese USB console centrale per passeggeri posteriori

GT PACK

GT +

COMFORT

Portellone Hands Free

Visiopark 360°

Park assist

Electric&Massage Pack (sedile conducente elettrico, riscaldato e massaggiante, sedile passeggero con regolazione lombare, riscaldato e massaggiante)

STILE ESTERNO

Cerchi in lega da 19" San Francisco

INFOTAINMENT

Impianto Hi-Fi FOCAL®

Opzioni		Prezzo	ACTIVE	ACTIVE PACK	ALLURE	ALLURE PACK	GT	GT PACK
SICUREZZA								
AB13	ALLARME VOLUMETRICO E PERIMETRALE CON CHIUSURA A DOPPIA AZIONE Per versioni HYBRID/HYBRID4 :incompatibile con LW02 - parabrezza riscaldato		€ 375 <small>IVA esclusa € 307,37</small>	-	-	O	O	O
ZVHS	PACK DRIVE ASSIST (ACC30 -Adaptive cruise control) -disponibile solo con cambio manuale HYBRID/HYBRID4: opzione non disponibile		€ 300 <small>IVA esclusa € 245,90</small>	-	-	-	O	S
ZVHU	VERSIONI TERMICHE	PACK DRIVE ASSIST PLUS (Adaptive cruise control con funzione STOP&GO e lane positioning assist) -disponibile solo con cambio automatico EAT8/e-EAT8	€ 500 <small>IVA esclusa € 409,83</small>	-	-	-	O	S
ZVHV	HYBRID HYBRID4							
UF02	ADVANCED GRIP CONTROL - TRAZIONE OTTIMIZZATA CON CINQUE MODALITÀ DI ADERENZA - PNEUMATICI M+S ALL SEASONS 3PMSF - HILL ASSIST DESCENT CONTROL - CERCHI 18" "LOS ANGELES" NB: su GT PACK implica il passaggio dimensione cerchio da 19" a 18" HYBRID/HYBRID4: opzione non disponibile		€ 400 <small>IVA esclusa € 327,86</small>	-	-	O	O	-
			€ 300 <small>IVA esclusa € 245,90</small>	-	-	-	-	O
D382	RETE VERTICALE PORTABAGAGLI HYBRID/HYBRID4: opzione non disponibile		€ 100 <small>IVA esclusa € 81,96</small>	-	-	O	O	O
N101	NIGHT VISION - Visione Notturna (camera infrarossi che di notte individua la presenza di pedoni o animali sulla strada oltre il fascio di luce dei proiettori)		€ 1.000 <small>IVA esclusa € 819,67</small>	-	-	-	O	O
COMFORT								
YD04	KEYLESS ACCESS & START		€ 350 <small>IVA esclusa € 286,88</small>	-	-	O	S	S
MO02	PORTELLONE "HANDS FREE"		€ 450 <small>IVA esclusa € 368,85</small>	-	-	-	O	O
WY18	VISIOPARK 360° -videocamera anteriore 180° -park assist		€ 400 <small>IVA esclusa € 327,86</small>	-	-	-	O	O
OK02	TETTO PANORAMICO APRIBILE -con tendina elettrica e guide luminose blu a LED - include Spot Lion in corrispondenza degli specchietti retrovisori		€ 950 <small>IVA esclusa € 778,68</small>	-	-	-	-	O
LW02	PARAREZZA RISCALDATO Disponibile solo con motorizzazioni HYBRID/HYBRID4 Incompatibile con AB13-allarme volumetrico e perimetrale		€ 180 <small>IVA esclusa € 147,54</small>	-	-	-	-	O

S DI SERIE
 O IN OPZIONE
 - NON DISPONIBILE

Opzioni		Prezzo	ACTIVE	ACTIVE PACK	ALLURE	ALLURE PACK	GT	GT PACK
LINEA & STILE								
MOSY	TINTA METALLIZZATA GRATUITA <i>(Blue Celebes)</i>	€ 0 <small>IVA esclusa € 0,00</small>	S	S	S	S	S	S
OMMO	TINTE METALLIZZATE	€ 800 <small>IVA esclusa € 655,73</small>	O	O	O	O	O	O
M6N9 M5F3 M6SM	TINTA MADREPERLA / SPECIALE	€ 950 <small>IVA esclusa € 778,68</small>	O	O	O	O	O	O
JD20	TETTO BLACK DIAMOND <i>verniciatura bi-colore con tetto e conchiglie specchietti retrovisori in tinta Nero Perla Incompatibile con tinta M09V - Nero Perla</i>	€ 350 <small>IVA esclusa € 286,88</small>	-	-	-	O	S	S
INTERNI								
WACM	SEDILI RISCALDABILI <i>include schienale sedile passeggero ripiegabile in avanti su Allure</i>	€ 200 <small>IVA esclusa € 163,93</small>	O	O	-	-	-	-
WABA	<i>Incompatibile con opzione WABB -Sedile conducente AGR</i>	€ 200 <small>IVA esclusa € 163,93</small>	-	-	O	O	O	-
WABB	SEDILE CONDUCENTE AGR <i>Regolazione posizione elettrica, supporto lombare elettrico e regolazione della lunghezza della seduta Incompatibile con opzione WACM -Sedili riscaldabili</i>	€ 250 <small>€ 204,91 IVA esclusa</small>	-	O	-	-	-	-
WABE	ELECTRIC& MASSAGE PACK <i>- Sedili anteriori massaggianti ad 8 settori (con 5 modalità di massaggio), e riscaldabili ; -Regolazione lombare elettrica e regolazione della lunghezza della seduta; -Sedile conducente con regolazioni elettriche e 2 memorie l/Incluso in presenza di opzione Pelle Nappa Mistral/Rossa)</i>	€ 1.000 <small>IVA esclusa € 819,67</small>	-	-	-	-	O	S
AUDIO & TELEMATICA								
YR00	ESCLUSIONE BTA <i>solo versioni termiche</i>	-150 <small>IVA esclusa -€ 122,95</small>	-	-	O	O	-	-
RICARICA								
LZ02	CARICATORE OBC (On Board Charger) 7,4 kW monofase <i>Solo versioni HYBRID/ HYBRID4</i>	€ 300 <small>IVA esclusa € 245,90</small>	-	-	O	O	O	O

Opzioni	Prezzo	Misura pneumatici		ACTIVE	ACTIVE PACK	ALLURE	ALLURE PACK	GT	GT PACK	
CERCHI IN LEGA										
ZHBC	CHICAGO 17"	-	215/65 R17		S	S	-	-	-	-
ZHV5	DETROIT 18" Grigio Storm	-	225/55 R18		-	-	S	S	-	-
ZHV8	DETROIT 18" Nero Onyx	-	225/55 R18		-	-	-	-	S	-
UF02	LOS ANGELES 18" (Solo in combinazione con Advanced Grip Control)	€ 400	225/55 R18 <i>Pneumatici Four-seasons 3MPSF</i>		-	-	O	O	O	-
		€ 300			-	-	-	-	-	O
ZHVE	SAN FRANCISCO 19" Nero Onyx matt	-	205/55 R19 <i>Pneumatici Slimline</i>		-	-	-	-	-	S

ACTIVE	ACTIVE PACK	ALLURE	ALLURE PACK	GT				GT PACK			
47FX		48FQ		INTERNI		8DFX	8DFJ	OJFI	OJFY	8DFX	8DFJ
Tessuto Meco Mistral	Tessuto Meco Mistral	Misto TEP / tessuto Colyn Mistral	Misto TEP / tessuto Colyn Mistral	Misto TEP / Alcantara® Mistral	Misto TEP / Alcantara® GREVAL	Pelle Nappa Mistral*	Pelle Nappa Rossa*	Misto TEP / Alcantara® Mistral	Misto TEP / Alcantara® GREVAL	Pelle Nappa Mistral*	Pelle Nappa Rossa*
Cielo Chiaro (Grigio)	Cielo Chiaro (Grigio)	Cielo Chiaro (Grigio)	Cielo Chiaro (Grigio)	Cielo Nero (Mistral)	Cielo Nero (Mistral)	Cielo Nero (Mistral)	Cielo Nero (Mistral)	Cielo Nero (Mistral)	Cielo Nero (Mistral)	Cielo Nero (Mistral)	Cielo Nero (Mistral)
S	S	S	S	S	S	€ 2.000	€ 2.300	S	S	€ 1.000	€ 1.300
					versioni Hybrid	€ 1639,34 i.e.	€ 1885,24 i.e.		versioni Hybrid	€ 819,67 i.e.	€ 1065,57 i.e.

TINTA DI SERIE												
MOSY	BLUE CELEBES	€ 0 <small>IVA € 0,00</small>	S	S	S	S	S	S	S	S	S	S
TINTE METALLIZZATO												
MOVL	GRIGIO PLATINIUM	€ 800 <small>IVA € 655,74</small>	O	O	O	O	O	O	O	O	O	O
MOF4	GRIGIO ARTENSE	€ 800 <small>IVA € 655,74</small>	O	O	O	O	O	O	O	O	O	O
M09V	NERO PERLA	€ 800 <small>IVA € 655,74</small>	O	O	O	O	O	O	O	O	O	O
TINTE SPECIALI												
M6N9	BIANCO MADREPERLA	€ 950 <small>IVA € 778,69</small>	O	O	O	O	O	O	O	O	O	O
M6SM	BLU VERTIGO	€ 950 <small>IVA € 778,69</small>	O	O	O	O	O	O	O	O	O	O
M5F3	ROSSO ULTIMATE	€ 950 <small>IVA € 778,69</small>	O	O	O	O	O	O	O	O	O	O

NOTE:

*OpzionePelle Nappa:

--> **Mistral:** include inserti plancia e portiere anteriori in Legno taglio scuro (in sostituzione di inserti Alcantara®) **solo su GT PACK**

--> **Rossa:** include inserti plancia e portiere anteriori in Legno taglio scuro (in sostituzione di inserti Alcantara®) **su GT e GT PACK**

--> **(su GT)** include pack WABE - Electric&Massage pack.



	BENZINA		DIESEL	
	PureTech Turbo 130 S&S	PureTech Turbo 130 S&S EAT8	BlueHDi 130 S&S	BlueHDi 130 S&S EAT8
NEOPATENTATI	-	-	-	-
MOTORE				
Cilindrata (cm ³)	1199	1199	1499	1499
Valvole	12	12	16	16
Potenza max giri/min (kW)	96 a 5500	96 a 5500	96 a 3750	96 a 3750
Coppia max giri/min (Nm)	230 a 1750	230 a 1750	300 a 1750	300 a 1750
Stop&Start	SI	SI	SI	SI
Normativa anti-inquinamento	E6d	E6d	E6d	E6d
Tipo Variante Versione (TVV)	MRHNSM C1P600 / C1P800	MRHNSU C1PH00 / C1PE00	MCYHZM C2P400/C2P700	MCYHZU C2PF00/C2PL00
TRASMISSIONE				
Cambio	man. 6 rapporti	auto 8 rapporti	man. 6 rapporti	auto 8 rapporti
MASSE [kg]				
Peso a vuoto in ordine di marcia (compreso conducente)	1395	1395	1504	1504
Portata	515	545	476	496
Massa rimorchiabile	1400	1400	1500	1300
Peso totale a pieno carico	1910	1940	1980	2000
DIMENSIONI [mm]				
Lunghezza			4447	
Larghezza (esclusi i retrovisori)			1841	
Altezza (in ordine di marcia)			1623	
Passo			2675	
Sbalzo anteriore/posteriore			923 / 849	
Carreggiata anteriore/posteriore			1.579 a 1.601 / 1.587 a 1.610	
CAPACITA'				
Serbatoio carburante (litri)			53	
Volume totale del bagagliaio in dm ³ (metodo VDA 210)			520	
PRESTAZIONI				
Velocità max (km/h)	188	188	192	189
Accelerazione (in sec)	- da 0 a 100 km/h	10,6	10,9	11,9
	- km da fermo (0-1000m)	31,9	32,3	33,9
CONSUMI (l/100 km) ED EMISSIONI CO₂ (g/km) - WLTP				
Combinato Low	5,9	6,1	4,6	4,9
Combinato High	7,1	7,3	5,6	5,9
CO ₂ (g/km) combinato low	140	137	122	128
CO ₂ (g/km) combinato high	161	166	148	154

I dati relativi ai Carburante e alle emissioni di CO₂ riportati in tabella si riferiscono ai valori omologati secondo la regolamentazione Europea applicabile a tutti i costruttori e a tutti i veicoli venduti in Europa. A causa dello stile di guida, delle condizioni tecniche dell'autovettura, degli optional installati, delle condizioni meteorologiche, di strada e di traffico, i consumi e le emissioni di CO₂ possono differire da quelli calcolati ai sensi del Regolamento sopra richiamato.

HYBRID

HYBRID 4

PLUG-IN HYBRID BENZINA

HYBRID 225 e-EAT8

HYBRID4 300 e-EAT8

NEOPATENTATI

MOTORE PURETECH

Cilindrata (cm ³)	1.598	1.598
Valvole	16	16
Potenza max giri/min (kW)	133 a 6.000	147 a 6.000
Coppia max giri/min (Nm)	300 a 3.000	300 a 3.000
Stop&Start	-	-
Normativa anti-inquinamento	E6d	E6d
Tipo Variante Versione (TVV)	M4DGZU C1J000	M45GBU C1J000

MOTORE ELETTRICO

Motore elettrico	1 motore integrato nella trasmissione e-EAT8	1 motore integrato nella trasmissione e-EAT8 1 motore integrato nel retrotreno multilink
Potenza max (kW)	81	81/83 (post)
Coppia max (Nm)	320	320/166 (post)
Autonomia (km WLTP)	56	59
Potenza max 30 min. motore elettrico	30 kW	62,7 kW

BATTERIA AD ALTA TENSIONE

Tipo Batteria	agli ioni di Litio	agli ioni di Litio
Capacità totale (kWh)	13,2 kWh	13,2 kWh
Caricatore OBC (On Board Charger) di serie	3,7 kW	3,7 kW
Caricatore OBC (On Board Charger) in opzione	7,4 kW	7,4 kW
Tempi di ricarica (da 0 a 100%)	7,5h/2h ⁽¹⁾	7,5h/2h ⁽¹⁾

TRASMISSIONE

Cambio	auto 8 rapporti elettrificato	auto 8 rapporti elettrificato
Trazione	anteriore	integrale (4x4)

MASSE [kg]

Peso a vuoto in ordine di marcia (compreso conducente)	1.835	1.915
Portata	435	415
Massa rimorchiabile	1.250	1.250

DIMENSIONI [mm]

Lunghezza	4.447
Larghezza (esclusi i retrovisori)	1.841
Altezza (in ordine di marcia)	1.624 / 1.620
Passo	2.675
Sbalzo anteriore/posteriore	923 / 849
Carreggiata anteriore/posteriore	Da 1.579 a 1.601 / Da 1.587 a 1.610

CAPACITA'

Serbatoio carburante (litri)	43
Volume totale del baqaaliaio in dm ³ (metodo VDA 210)	395

PRESTAZIONI

Velocità max (km/h) sport/elettrico	225/135	235/135
Accelerazione (in sec)	8,7	5,9
	- da 0 a 100 km/h	
	- km da fermo (0-1000m)	25,9

CONSUMI (l/100 km) ED EMISSIONI CO₂ (g/km)

	WLTP (Comb. LOW / Comb. HIGH)	WLTP (Comb. LOW / Comb. HIGH)
Ciclo combinato	1,3 / 1,8	1,2 / 1,7
CO ₂ (g/km) (ciclo combinato)	29 / 41	28 / 39
Emissioni Nox (Ciclo RDE) (mg/km)	60	60

(1) Tempi di ricarica calcolati in base all'equipaggiamento seguente: Presa domestica da 8A e OBC da 3,7 kW / Wallbox 32A e OBC da 7,4 kW (in opzione)

I dati relativi ai Carburante e alle emissioni di CO₂ riportati in tabella si riferiscono ai valori omologati secondo la regolamentazione Europea applicabile a tutti i costruttori e a tutti i veicoli venduti in Europa. A causa dello stile di guida, delle condizioni tecniche dell'autovettura, degli optional installati, delle condizioni metereologiche, di strada e di traffico, i consumi e le emissioni di CO₂ possono differire da quelli calcolati ai sensi del Regolamento sopra richiamato.



PEUGEOT


NUOVO PEUGEOT 5008
LISTINO PREZZI

All.2 Inforete 2021-268 del 7/10/21 di cui è parte integrante

VALIDO DAL 08/10/2021

					Allestimento					
					ACTIVE PACK	ALLURE	ALLURE PACK	GT	GT PACK	
Motorizzazione		Norm.	kW	CV fiscali	+ € 600 (vs Active)	+ € 3000 (vs Active)	+ € 600 (vs Allure)	+ € 2400 (vs Allure)	+ € 1800 (vs GT)	
DIESEL	BlueHDi 180 EAT8 S&S	E6d	130	20	Chiavi in mano IVA esclusa Titre Opzioni 100%	€ 41.150 € 32.987,70 1PP7CMPPD1B0A0FO	€ 41.750 € 33.479,50 1PP7CMQPD1B0A0FO	€ 43.550 € 34.954,91 1PP7CMTPD1B0A0FO	€ 45.350 € 36.430,32 1PP7CMVPD1B0A0FO	
						€ 1.900	€ 1.900	€ 1.900	€ 1.900	
	BlueHDi 130 EAT8 S&S	E6d	96	16	Chiavi in mano IVA esclusa Titre Opzioni 100%	€ 36.850 € 29.463,11 1PP7CMLMK1B0A0FO	€ 39.250 € 31.430,32 1PP7CMPMK1B0A0FO	€ 39.850 € 31.922,13 1PP7CMQMK1B0A0FO	€ 41.650 € 33.397,54 1PP7CMTMK1B0A0FO	€ 43.450 € 34.872,95 1PP7CMVMK1B0A0FO
						€ 2.000	€ 2.000	€ 2.000		
	BlueHDi 130 S&S	E6d	96	16	Chiavi in mano IVA esclusa Titre Opzioni 100%	€ 34.850 € 27.823,77 1PP7CMLMKKB0A0FO	€ 37.250 € 29.790,98 1PP7CMPMKKB0A0FO	€ 37.850 € 30.282,78 1PP7CMQMKKB0A0FO		
						€ 2.000	€ 2.000	€ 2.000		
BENZINA	PureTech Turbo 180 EAT8 S&S	E6d	133	17	Chiavi in mano IVA esclusa Titre Opzioni 100%			€ 41.550 € 33.315,57 1PP7CMTNS1B0A0FO	€ 43.350 € 34.790,98 1PP7CMVNS1B0A0FO	
								€ 1.900	€ 1.900	
	PureTech Turbo 130 EAT8 S&S	E6d	96	14	Chiavi in mano IVA esclusa Titre Opzioni 100%	€ 34.850 € 27.823,77 1PP7CMLNP1B0A0FO	€ 37.250 € 29.790,98 1PP7CMPNP1B0A0FO	€ 37.850 € 30.282,78 1PP7CMQNP1B0A0FO	€ 39.650 € 31.758,19 1PP7CMTNP1B0A0FO	€ 41.450 € 33.233,60 1PP7CMVNP1B0A0FO
						€ 2.000	€ 2.000	€ 2.000	€ 2.000	
	PureTech Turbo 130 S&S	E6d	96	14	Chiavi in mano IVA esclusa Titre Opzioni 100%	€ 32.850 € 26.184,42 1PP7CMLNPKB0A0FO	€ 35.250 € 28.151,63 1PP7CMPNPKB0A0FO	€ 35.850 € 28.643,44 1PP7CMQNPKB0A0FO	€ 37.650 € 30.118,85 1PP7CMTNPKB0A0FO	

Messa su strada 905 €



ACTIVE PACK

SICUREZZA

ABS, REF, AFU e ESP (include Hill Assist)	Chiusura centralizzata porte con telecomando
Accensione automatica delle luci di emergenza in caso di forte decelerazione	Airbag conducente e passeggero (con disattivazione a chiave), laterali doppi + a tendina (seconda e terza fila)
Cinture di sicurezza a pretensione pirotecnica con limitatore di sforzo, regolabili in altezza, con tre punti di ancoraggio	Indicatore perdita pressione pneumatici
Freno di stazionamento elettrico e Hill Assist	Kit di riparazione pneumatici
	Fissaggi ISOFIX seggiolino bambini (3 posteriori)

ADAS

Active Safety Brake & Distance Alert	Extended Traffic Sign Recognition
Time drive control	Active Lane Departure Warning

COMFORT

Alzacristalli anteriori e posteriori elettrici antipizzicamento con comando sequenziale	Regolatore e limitatore di velocità programmabile
Appoggia gomiti centrale anteriore con vano portaoggetti	Volante regolabile in altezza e profondità
Climatizzatore automatico bi-zona con aeratori posteriori	Volante multifunzione in pelle pieno fiore
Keyless start	Retrovisori esterni riscaldabili e a regolazione elettrica
Palette al volante con cambio EAT8	Sensori di parcheggio posteriori
Plafoniera dedicata terza fila con due spot lettura	Sedili conducente e passeggero regolabili in altezza
Pack Visibilità (parabrezza a isolamento acustico, accensione automatica proiettori e tergicristalli, retrovisore interno elettrocromatico e Follow Me Home automatico)	2 sedili in terza fila, ripiegabili a scomparsa sotto il piano di carico e asportabili (7 posti totali)
Sensori di parcheggio anteriori	3 sedili in seconda fila indipendenti, scorrevoli, con schienale regolabile ed abbattibile
Retrovisori esterni ribaltabili elettricamente con illuminazione a LED	Visiopark 180° (retrocamera 180°)

STILE INTERNO

Interni in tessuto Meco Mistral	Decorazioni plancia di bordo e pannelli delle porte effetto Carbon
---------------------------------	--

STILE ESTERNO

Mascherina anteriore senza cornice	Proiettori anteriori Peugeot LED Technology
Fari DLR LED ad "artiglio" con estremità inferiore cromata	Fari posteriori Full LED 3D
Cerchi in lega da 17" Chicago	Profili vetratura neri
Conchiglie specchietti retrovisori Nero Perla	

INFOTAINMENT

Peugeot i-Cockpit® con Head-up Digital Display 12,3"	Radio DAB
Touchscreen capacitivo 8" (radio trituner con comandi al volante, 6 altoparlanti, MP3, USB, Bluetooth, Aux In)	
MirrorScreen (CarPlay, Android Auto)	



ALLURE

ACTIVE +

SICUREZZA

ADAS

Pack safety plus :

Active Lane Departure Warning

High Beam Assist

Driver Attention Alert

Blind Corner Assist

COMFORT

Sensori di parcheggio anteriori

Retrovisori esterni ribaltabili elettricamente con illuminazione a LED

Visiopark 180° (retrocamera 180°)

Specchietti di cortesia con illuminazione a LED

SEDILI

Sedile conducente con regolazione lombare

INTERNI

Interni Misto TEP / tessuto Colyn Mistral

STILE ESTERNO

Vetri posteriori e lunotto oscurati

Profili finestrini cromati

Cerchi in lega da 18" "Detroit" Grigio Storm

INFOTAINMENT

Touchscreen 10" HD con 3D Connected Navigation con Servizio Speedcam

Peugeot Connect SOS & Assistance

MirrorScreen (CarPlay, Android Auto)

ALLURE PACK

ALLURE +

COMFORT

Keyless Access & Start

SEDILI

Sedile passeggero ripiegabile in avanti

INTERNI


Decorazioni plancia di bordo e pannelli delle porte in tessuto trama "Brumeo"

Ambient LED Pack (illuminazione d'ambiente blu per guide luminose cruscotto e pannelli delle porte anteriori, vani portaoggetti tunnel centrale)

PACK Family -Tavolini tipo aereo schienali dei sedili anteriori e tendine parasole seconda fila

STILE ESTERNO

Barre al tetto in alluminio



GT

ALLURE +

SICUREZZA

Drive Assist Pack II (Adaptive Cruise Control)

COMFORT

Keyless Access & Start

INTERNI

Interni in misto TEP / tessuto Belomka Mistral

Ambient LED Pack (illuminazione d'ambiente blu per guide luminose cruscotto e pannelli delle porte anteriori, vani portaoggetti tunnel centrale)

Retrovisore interno frameless

Soglie porte anteriori con inserti inox e scritta "PEUGEOT"

Volante in pelle traforata "Pieno Fiore" e badge "GT"

Pedaliera sportiva in alluminio

Decorì plancia di bordo e pannelli delle porte in Alcantara®

PACK Family -Tavolini tipo aereo schienali dei sedili anteriori e tendine parasole seconda fila

Rivestimento del cielo Nero Mistral

STILE ESTERNO

Cerchi in lega da 18" "Detroit" Nero Onyx

Proiettori anteriori Peugeot FULL LED Technology con funzione Evs

Tetto Black Diamond

Retrovisori posteriori nero lucido

Barre al tetto in alluminio

SEDILI

Sedile passeggero ripiegabile in avanti

INFOTAINMENT

2 prese USB console centrale per passeggeri posteriori

GT PACK

GT +

COMFORT

Portellone Hands Free

Visiopark 360°

Park assist

Sedili anteriori riscaldabili

INTERNI

Interni in misto TEP /Alcantara® Mistral

STILE ESTERNO







Cerchi in lega da 19" San Francisco










INFOTAINMENT

Impianto Hi-Fi FOCAL®

Opzioni		Prezzo	ACTIVE PACK	ALLURE	ALLURE PACK	GT	GT PACK	
SICUREZZA								
AB13	ALLARME VOLUMETRICO E PERIMETRALE CON CHIUSURA A DOPPIA AZIONE	€ 375 <small>IVA esclusa € 307,37</small>	-	O	O	O	O	
ZVHS	PACK DRIVE ASSIST <small>(ACC30 -Adaptive cruise control) -disponibile solo con cambio manuale</small>	€ 300 <small>IVA esclusa € 245,90</small>	-	-	O	S	-	
ZVHU	PACK DRIVE ASSIST PLUS <small>(Adaptive cruise control con funzione STOP&GO e lane positioning assist) -disponibile solo con cambio automatico EAT8</small>	€ 500 <small>IVA esclusa € 409,83</small>	-	-	O	S	S	
UF02	ADVANCED GRIP CONTROL - TRAZIONE OTTIMIZZATA CON CINQUE MODALITÀ DI ADERENZA - PNEUMATICI M+S ALL SEASONS 3PMSF - HILL ASSIST DESCENT CONTROL - CERCHI 18" "LOS ANGELES" Include predisposizione alloggiamento ruota di scorta (tranne su mot. BHD1180 EAT8). NB: su GT PACK implica il passaggio dimensione cerchio da 19" a 18" <small>Incompatibile con opzione "Predisposizione alloggiamento ruotino di sorta"</small>	tutte motorizzazioni tranne BHD1 180 EAT8	€ 420 <small>IVA esclusa € 344,26</small>	-	O	O	O	
		BHD1 180 EAT8	€ 320 <small>IVA esclusa € 262,29</small>	-	-	-	O	
		BHD1 180 EAT8 (alloggiamento ruotino di scorta non disponibile)	€ 400 <small>IVA esclusa € 327,86</small>	-	O	O	O	-
			€ 300 <small>IVA esclusa € 245,90</small>	-	-	-	-	O
D382	RETE VERTICALE PORTABAGAGLI	€ 100 <small>IVA esclusa € 81,96</small>	-	O	O	O	O	
N101	NIGHT VISION <small>- Visione Notturna (camera infrarossi che di notte individua la presenza di pedoni o animali sulla strada oltre il fascio di luce dei proiettori)</small>	€ 1.000 <small>IVA esclusa € 819,67</small>	-	-	-	O	O	
COMFORT								
YD04	KEYLESS ACCESS & START	€ 350 <small>IVA esclusa € 286,88</small>	-	O	S	S	S	
MO02	PORTELLONE "HANDS FREE"	€ 450 <small>IVA esclusa € 368,85</small>	-	-	O	O	S	
WY18	VISIOPARK 360° <small>-videocamera anteriore 180° -park assist</small>	€ 400 <small>IVA esclusa € 327,86</small>	-	-	O	O	S	
OK02	TETTO PANORAMICO APRIBILE <small>-con tendina elettrica e guide luminose blu a LED - include Spot Lion in corrispondenza degli specchietti retrovisori</small>	€ 950 <small>IVA esclusa € 778,68</small>	-	-	-	O	O	
LW02	PARAREZZA RISCALDATO <small>Disponibile solo con motorizzazioni Puretech 180 e BlueHDi 180</small>	€ 180 <small>IVA esclusa € 147,54</small>	-	-	-	O	O	
CERCHI E PNEUMATICI								
ZHWR	PREDISPOSIZIONE ALLOGGIAMENTO RUOTINO DI SCORTA (Ruotino di scorta e kit attrezzi da ordinare a parte in post-vendita) Non disponibile con motorizzazione BlueHDi180 EAT8 Incompatibile con opzione UF02- Advanced Grip Control	€ 20 <small>IVA esclusa € 16,39</small>	O	-	-	-	-	
ZHWS			-	O	O	-	-	
ZHWT			-	-	-	O	-	
ZHWW			-	-	-	-	O	

Opzioni		Prezzo	ACTIVE PACK	ALLURE	ALLURE PACK	GT	GT PACK	
LINEA & STILE								
MOLG	TINTA METALLIZZATA GRATUITA (<i>Metallic Copper</i>)	€ 0 <small>IVA esclusa € 0,00</small>	S	S	S	S	S	
OMMO	TINTE METALLIZZATE	€ 800 <small>IVA esclusa € 655,73</small>	O	O	O	O	O	
M6N9 M5F3	TINTA MADREPERLA / SPECIALE	€ 950 <small>IVA esclusa € 778,68</small>	O	O	O	O	O	
JD20	TETTO BLACK DIAMOND <i>verniciatura bi-colore con tetto in tinta Nero Perla Incompatibile con tinta M09V - Nero Perla</i>	€ 350 <small>IVA esclusa € 286,88</small>	-	-	O	S	S	
KKO2	BARRE AL TETTO IN ALLUMINIO	€ 200 <small>IVA esclusa € 163,93</small>	-	O	S	S	S	
KKO1	BLACK PACK CERCHI IN LEGA 19" WASHINGTON NERO ONYX PROFILI NERO BRILLANTE (padiglione, inserti parafrangente anteriore e paraurti posteriore) LEONE, GRIGLIA CALANDRA E SCRITTA PEUGEOT DARK CHROME INSERTI ALLA BASE DELLE PORTIERE IN GRIGIO TUNGSTENE BARRE AL TETTO NERO <i>Include predisposizione alloggiamento ruota di scorta (tranne su mot. BHD1180 EAT8)</i> <i>Incompatibile con opzione UF02- Advanced Grip Control Incompatibile con opzione "predisposizione alloggiamento ruotino di scorta"</i>	tutte motorizzazioni tranne BHD1 180 EAT8	€ 520 <small>IVA esclusa € 426,22</small>	-	-	O	-	
		BHD1 180 EAT8	€ 320 <small>IVA esclusa € 262,29</small>	-	-	-	O	
		BHD1 180 EAT8	€ 500 <small>IVA esclusa € 409,83</small>	-	-	-	O	-
		(alloggiamento ruotino di scorta non disponibile)	€ 300 <small>IVA esclusa € 245,90</small>	-	-	-	-	O
INTERNI								
WACM	SEDILI RISCALDABILI <i>include schienale sedile passeggero ripiegabile in avanti su Allure</i>	€ 200 <small>IVA esclusa € 163,93</small>	O	-	-	-	-	
WABA	<i>Incompatibile con opzione WABB -Sedile conducente AGR</i>		-	O	O	O	S	
WABB	SEDILE CONDUCENTE AGR <i>Regolazione posizione elettrica, supporto lombare elettrico e regolazione della lunghezza della seduta include PACK FAMILY Incompatibile con opzione WACM -Sedili riscaldabili</i>	€ 450 <small>€ 368,85 IVA esclusa</small>	O	-	-	-	-	
WABE	ELECTRIC& MASSAGE PACK <i>- Sedili anteriori massaggianti ad 8 settori (con 5 modalità di massaggio), e riscaldabili ; -Regolazione lombare elettrica e regolazione della lunghezza della seduta; -Sedile conducente con regolazioni elettriche e 2 memorie /Incluso in presenza di opzione Pelle Nappa Mistral/Rossa)</i>	€ 1.000 <small>IVA esclusa € 819,67</small>	-	-	-	O	-	
		€ 700 <small>IVA esclusa € 819,67</small>	-	-	-	-	O	
AUDIO & TELEMATICA								
WP29	WIRELESS SMARTPHONE CHARGING	€ 150 <small>IVA esclusa € 122,95</small>	-	-	-	O	O	

Opzioni	Prezzo	Misura pneumatici		ACTIVE PACK	ALLURE	ALLURE PACK	GT	GT PACK
CERCHI IN LEGA								
CHICAGO 17"	-	215/65 R17		S	-	-	-	-
DETROIT 18" Grigio Storm	-	225/55 R18		-	S	S	-	-
DETROIT 18" Nero Onyx	-	225/55 R18		-	-	-	S	-
LOS ANGELES 18" (Solo in combinazione con Advanced Grip Control)	€ 420	225/55 R18 <i>Pneumatici Four-seasons 3MPSF</i>		-	O	O	O	-
include pred. Alloggiamento ruotino di scorta (tranne BHD1 180 EAT8)	€ 320			-	-	-	-	O
SAN FRANCISCO 19" Nero Onyx matt	-	205/55 R19 <i>Pneumatici Slimline</i>		-	-	-	-	S
WASHINGTON 19" Nero Onyx (Solo in combinazione con Black Pack)	€ 520	205/55 R19 <i>Pneumatici Slimline</i>		-	-	-	O	-
Include pred. Alloggiamento ruotino di scorta (tranne BHD1 180 EAT8)	€ 320			-	-	-	-	O

			ACTIVE PACK	ALLURE	ALLURE PACK	GT				GT PACK		
			47FX	48FQ		73FH	INTERNI 8DFX		8DFJ	OJFI	8DFX	8DFJ
			Tessuto Meco Mistral	Misto TEP / tessuto Colyn Mistral	Misto TEP / tessuto Colyn Mistral	Misto TEP / Textile Belomka	Pelle Nappa Mistral*	Pelle Nappa Rossa*	Misto TEP / Alcantara® Mistral	Pelle Nappa Mistral*	Pelle Nappa Rossa*	
			Cielo Chiaro (Grigio)	Cielo Chiaro (Grigio)	Cielo Chiaro (Grigio)	Cielo Nero (Mistral)	Cielo Nero (Mistral)	Cielo Nero (Mistral)	Cielo Nero (Mistral)	Cielo Nero (Mistral)	Cielo Nero (Mistral)	
												
			S	S	S	S	€ 2.000 € 1639,34 i.e.	€ 2.300 € 1885,24 i.e.	S	€ 1.700 € 1393,44 i.e.	€ 2.000 € 1639,34 i.e.	
TINTA DI SERIE												
MOLG	METALLIC COPPER	€ 0 <i>IVA € 0,00</i>	S	S	S	S	S	S	S	S	S	S
TINTE METALLIZZATO												
M0VL	GRIGIO PLATINIUM	€ 800 <i>IVA € 655,74</i>	O	O	O	O	O	O	O	O	O	O
M0F4	GRIGIO ARTENSE	€ 800 <i>IVA € 655,74</i>	O	O	O	O	O	O	O	O	O	O
M09V	NERO PERLA	€ 800 <i>IVA € 655,74</i>	O	O	O	O	O	O	O	O	O	O
M0SY	BLUE CELEBES	€ 800 <i>IVA € 655,74</i>	O	O	O	O	O	O	O	O	O	O
TINTE SPECIALI												
M6N9	BIANCO MADREPERLA	€ 950 <i>IVA € 778,69</i>	O	O	O	O	O	O	O	O	O	O
M5F3	ROSSO ULTIMATE	€ 950 <i>IVA € 778,69</i>	O	O	O	O	O	O	O	O	O	O

NOTE:

*Opzione Pelle Nappa:

--> **Mistral:** include inserti plancia e portiere anteriori in Legno tiglio scuro (in sostituzione di inserti Alcantara®) **solo su GT PACK**

--> **Rossa:** include inserti plancia e portiere anteriori in Legno tiglio scuro (in sostituzione di inserti Alcantara®) **su GT e GT PACK**

--> **(su GT/GT PACK)** include pack WABE - Electric&Massage pack.



BENZINA			DIESEL		
PureTech Turbo 130 S&S	PureTech Turbo 130 S&S EAT8	PureTech 180 S&S	BlueHDi 130 S&S	BlueHDi 130 S&S EAT8	BlueHDi 180 S&S EAT8

NEOPATENTATI

MOTORE

Cilindrata (cm ³)	1199	1199	1598	1499	1499	1997
Valvole	12	12	16	16	16	16
Potenza max giri/min (kW)	96 a 5500	96 a 5500	133 a 5500	96 a 3750	96 a 3750	130 a 3750
Coppia max giri/min (Nm)	230 a 1750	230 a 1750	250 a 1750	300 a 1750	300 a 1750	400 a 2000
Stop&Start	SI	SI	SI	SI	SI	SI
Normativa anti-inquinamento	E6d	E6d	E6d	E6d	E6d	E6d
	MRHNSM	MRHNSU	M45GFU	MCYHZM	MCYHZU	MJEHZU
	S1P600/S1P800	S1PH00/S1PE00	S1PE00	S2P400/S2P700	S2PF00/S2PC00	S2P500/S2P300

TRASMISSIONE

Cambio	man. 6 rapporti	auto 8 rapporti	auto 8 rapporti	man. 6 rapporti	auto 8 rapporti	auto 8 rapporti
--------	-----------------	-----------------	-----------------	-----------------	-----------------	-----------------

MASSE [kg]

Peso a vuoto in ordine di marcia (compreso conducente)	1504	1505	1596	1590	1611	1682
Portata	636	655	594	610	619	598
Massa rimorchiabile	1100	1100	1300	1300	1200	1750
Peso totale a pieno carico	2140	2160	2190	2200	2230	2280

DIMENSIONI [mm]

Lunghezza	4641
Larghezza (esclusi i retrovisori)	1844
Altezza (in ordine di marcia)	1.637 / 1.651
Passo	2840
Sbalzo anteriore/posteriore	926/875
Carreggiata anteriore/posteriore	da 1.579 a 1.601 / da 1.587 a 1.610

CAPACITA'

Serbatoio carburante (litri)	55
Volume totale del bagagliaio in dm ³ (metodo VDA 210)	780

PRESTAZIONI

Velocità max (km/h)	188	188	220	191	190	208	
Accelerazione (in sec)	- da 0 a 100 km/h	11,4	11,8	9,4	12,7	13,5	10,3
	- km da fermo (0-1000m)	32,8	33,2	30,4	34,1	34,7	31,7

CONSUMI (l/100 km) ED EMISSIONI CO₂ (g/km) - WLTP

Combinato Low	5,9	6,1	6,5	4,6	4,9	5,5
Combinato High	7,1	7,3	7,8	5,6	5,9	6,4
CO ₂ (g/km) combinato low	140	137	146	122	140	145
CO ₂ (g/km) combinato high	161	166	175	148	154	168

I dati relativi ai Carburante e alle emissioni di CO₂ riportati in tabella si riferiscono ai valori omologati secondo la regolamentazione Europea applicabile a tutti i costruttori e a tutti i veicoli venduti in Europa. A causa dello stile di guida, delle condizioni tecniche dell'autovettura, degli optional installati, delle condizioni meteorologiche, di strada e di traffico, i consumi e le emissioni di CO₂ possono differire da quelli calcolati ai sensi del Regolamento sopra richiamato.



PEUGEOT

NUOVO PEUGEOT 5008
LISTINO PREZZI AM E2
Versioni disponibili a stock

All.2 Inforete 2021-268 del 7/10/21 di cui è parte integrante

VALIDO DAL 08/10/2021

Versioni disponibili
a stock

Allestimento


DIESEL

Motorizzazione	Norm.	kW	CV fiscali	Chiavi in mano <i>IVA esclusa Titre Opzioni 100%</i>	Allestimento					
					ACTIVE	ACTIVE PACK	ALLURE	ALLURE PACK	GT	GT PACK
BlueHDi 180 EAT8 S&S	E6d	130	20			+ € 600 <i>(vs Active)</i>	+ € 3000 <i>(vs Active)</i>	+ € 600 <i>(vs Allure)</i>	+ € 2400 <i>(vs Allure)</i>	+ € 2400 <i>(vs GT)</i>
							€ 41.150 <i>€ 32.987,70</i> 1PP7CMPPD1B0A0E2	€ 41.750 <i>€ 33.479,50</i> 1PP7CMQPD1B0A0E2	€ 43.550 <i>€ 34.954,91</i> 1PP7CMTPD1B0A0E2	€ 45.950 <i>€ 36.922,13</i> 1PP7CMVPD1B0A0E2
							€ 1.900	€ 1.900	€ 1.900	€ 1.900
BlueHDi 130 EAT8 S&S	E6d	96	16			€ 36.850 <i>€ 29.463,11</i> 1PP7CMLMK1B0A0E4	€ 39.250 <i>€ 31.430,32</i> 1PP7CMPMK1B0A0E2	€ 39.850 <i>€ 31.922,13</i> 1PP7CMQMK1B0A0E2	€ 41.650 <i>€ 33.397,54</i> 1PP7CMTMK1B0A0E2	€ 44.050 <i>€ 35.364,75</i> 1PP7CMVMK1B0A0E2
						€ 2.000	€ 2.000	€ 2.000	€ 2.000	€ 2.000
BlueHDi 130 S&S	E6d	96	16			€ 34.250 <i>€ 27.331,96</i> 1PP7CMHMKKB0A0E2	€ 34.850 <i>€ 27.823,77</i> 1PP7CMLMKKB0A0E4	€ 37.250 <i>€ 29.790,98</i> 1PP7CMPMKKB0A0E2	€ 37.850 <i>€ 30.282,78</i> 1PP7CMQMKKB0A0E2	€ 39.650 <i>€ 31.758,19</i> 1PP7CMTMKKB0A0E2
						€ 2.000	€ 2.000	€ 2.000	€ 2.000	€ 2.000

BENZINA

PureTech Turbo 180 EAT8 S&S	E6d	133	17						€ 41.550 <i>€ 33.315,57</i> 1PP7CMTNS1B0A0E2	€ 43.950 <i>€ 35.282,78</i> 1PP7CMVNS1B0A0E2
									€ 1.900	€ 1.900
PureTech Turbo 130 EAT8 S&S	E6d	96	14			€ 34.850 <i>€ 27.823,77</i> 1PP7CMLNP1B0A0E4	€ 37.250 <i>€ 29.790,98</i> 1PP7CMPNP1B0A0E2	€ 37.850 <i>€ 30.282,78</i> 1PP7CMQNP1B0A0E2	€ 39.650 <i>€ 31.758,19</i> 1PP7CMTNP1B0A0E2	€ 42.050 <i>€ 33.725,40</i> 1PP7CMVNP1B0A0E2
						€ 2.000	€ 2.000	€ 2.000	€ 2.000	€ 2.000
PureTech Turbo 130 S&S	E6d	96	14			€ 32.250 <i>€ 25.692,62</i> 1PP7CMHNPKB0A0E2	€ 32.850 <i>€ 26.184,42</i> 1PP7CMLNPKB0A0E4	€ 35.250 <i>€ 28.151,63</i> 1PP7CMPNPKB0A0E2	€ 35.850 <i>€ 28.643,44</i> 1PP7CMQNPKB0A0E2	€ 37.650 <i>€ 30.118,85</i> 1PP7CMTNPKB0A0E2

Messa su strada 905 €



ACTIVE

SICUREZZA

ABS, REF, AFU e ESP (include Hill Assist)	Chiusura centralizzata porte con telecomando
Accensione automatica delle luci di emergenza in caso di forte decelerazione	Airbag conducente e passeggero (con disattivazione a chiave), laterali doppi + a tendina (seconda e terza fila)
Cinture di sicurezza a pretensione pirotecnica con limitatore di sforzo, regolabili in altezza, con tre punti di ancoraggio	Indicatore perdita pressione pneumatici
Freno di stazionamento elettrico e Hill Assist	Kit di riparazione pneumatici
	Fissaggi ISOFIX seggiolino bambini (3 posteriori)

ADAS

Active Safety Brake & Distance Alert	Extended Traffic Sign Recognition
Time drive control	Active Lane Departure Warning

COMFORT

Alzacristalli anteriori e posteriori elettrici antipizzicamento con comando sequenziale	Regolatore e limitatore di velocità programmabile
Appoggia gomiti centrale anteriore con vano portaoggetti	Volante regolabile in altezza e profondità
Climatizzatore automatico bi-zona con aeratori posteriori	Volante multifunzione in pelle pieno fiore
Keyless start	Retrovisori esterni riscaldabili e a regolazione elettrica
Palette al volante con cambio EAT8	Sensori di parcheggio posteriori
Plafoniera dedicata terza fila con due spot lettura	Sedili conducente e passeggero regolabili in altezza
Pack Visibilità (parabrezza a isolamento acustico, accensione automatica proiettori e tergicristalli, retrovisore interno elettrocromatico e Follow Me Home automatico)	2 sedili in terza fila, ripiegabili a scomparsa sotto il piano di carico e asportabili (7 posti totali)
	3 sedili in seconda fila indipendenti, scorrevoli, con schienale regolabile ed abbattibile

STILE INTERNO

Interni in tessuto Meco Mistral	Decorazioni plancia di bordo e pannelli delle porte effetto Carbon
---------------------------------	--

STILE ESTERNO

Mascherina anteriore senza cornice	Fari anteriori LED
Fari DLR LED ad "artiglio" con estremità inferiore cromata	Fari posteriori Full LED 3D
Cerchi in lega da 17" Chicago	Profili vetratura neri

INFOTAINMENT

Peugeot i-Cockpit® con Head-up Digital Display 12,3"	Radio DAB
Touchscreen capacitivo 8" (radio trituner con comandi al volante, 6 altoparlanti, MP3, USB, Bluetooth, Aux In)	

ACTIVE PACK

ACTIVE +

COMFORT

Sensori di parcheggio anteriori
Retrovisori esterni ribaltabili elettricamente con illuminazione a LED
Visiopark 180° (retrocamera 180°)

INFOTAINMENT

MirrorScreen (CarPlay, Android Auto)



ALLURE

ACTIVE +

SICUREZZA

ADAS

Pack safety plus :

Active Lane Departure Warning

High Beam Assist

Driver Attention Alert

Blind Corner Assist

COMFORT

Sensori di parcheggio anteriori

Retrovisori esterni ribaltabili elettricamente con illuminazione a LED

Visiopark 180° (retrocamera 180°)

Specchietti di cortesia con illuminazione a LED

SEDILI

Sedile conducente con regolazione lombare

INTERNI

Interni Misto TEP / tessuto Colyn Mistral

STILE ESTERNO

Vetri posteriori e lunotto oscurati

Profili finestrini cromati

Barre al tetto in alluminio

Cerchi in lega da 18" "Detroit" Grigio Storm

INFOTAINMENT

Touchscreen 10" HD con 3D Connected Navigation con Servizio Speedcam

Peugeot Connect SOS & Assistance

MirrorScreen (CarPlay, Android Auto)

ALLURE PACK

ALLURE +

COMFORT

Keyless Access & Start

SEDILI

Sedile passeggero ripiegabile in avanti

INTERNI

Decorazioni plancia di bordo e pannelli delle porte in tessuto trama "Brumeo"

Ambient LED Pack (illuminazione d'ambiente blu per guide luminose cruscotto e pannelli delle porte anteriori, vani portaoggetti tunnel centrale)

PACK Family - Tavolini tipo aereo schienali dei sedili anteriori e tendine parasole seconda fila



GT

ALLURE +

SICUREZZA

Drive Assist Pack II (Adaptive Cruise Control)

COMFORT

Keyless Access & Start

INTERNI

Interni in misto Alcantara® / TEP Mistral

Ambient LED Pack (illuminazione d'ambiente blu per guide luminose cruscotto e pannelli delle porte anteriori, vani portaoggetti tunnel centrale)

Retrovisore interno frameless

Soglie porte anteriori con inserti inox e scritta "PEUGEOT"

Volante in pelle traforata "Pieno Fiore" e badge "GT"

Pedaliera sportiva in alluminio

Decorazioni plancia di bordo e pannelli delle porte in Alcantara®

PACK Family -Tavolini tipo aereo schienali dei sedili anteriori e tendine parasole seconda fila

Rivestimento del cielo Nero Mistral

STILE ESTERNO

Cerchi in lega da 18" "Detroit" Nero Onyx

Proiettori Full LED con funzione Evs

Tetto Black Diamond

Retrovisori posteriori nero lucido

SEDILI

Sedile passeggero ripiegabile in avanti

INFOTAINMENT

2 prese USB console centrale per passeggeri posteriori

GT PACK

GT +

COMFORT

Portellone Hands Free

Visiopark 360°

Park assist

Electric&massage Pack (sedile conducente elettrico, riscaldato e massaggiante, sedile passeggero con regolazione lombare, riscaldato e massaggiante)

STILE ESTERNO

Cerchi in lega da 19" San Francisco




INFOTAINMENT

Impianto Hi-Fi FOCAL®

Opzioni		Prezzo	ACTIVE	ACTIVE PACK	ALLURE	ALLURE PACK	GT	GT PACK	
SICUREZZA									
AB13	ALLARME VOLUMETRICO E PERIMETRALE CON CHIUSURA A DOPPIA AZIONE	€ 375 <small>IVA esclusa € 307,37</small>	-	-	O	O	O	O	
ZVHS	PACK DRIVE ASSIST <small>(ACC30 -Adaptive cruise control) -disponibile solo con cambio manuale</small>	€ 300 <small>IVA esclusa € 245,90</small>	-	-	-	O	S	-	
ZVHU	PACK DRIVE ASSIST PLUS <small>(Adaptive cruise control con funzione STOP&GO e lane positioning assist) -disponibile solo con cambio automatico EAT8</small>	€ 500 <small>IVA esclusa € 409,83</small>	-	-	-	O	S	S	
UF02	ADVANCED GRIP CONTROL - TRAZIONE OTTIMIZZATA CON CINQUE MODALITÀ DI ADERENZA - PNEUMATICI M+S ALL SEASONS 3PMSF - HILL ASSIST DESCENT CONTROL - CERCHI 18" "LOS ANGELES" Include predisposizione alloggiamento ruota di scorta (tranne su mot. BHDI180 EAT8) NB: su GT PACK implica il passaggio dimensione cerchio da 19" a 18" Incompatibile con opzione "Predisposizione alloggiamento ruotino di sorta"	tutte motorizzazioni	€ 420 <small>IVA esclusa € 344,26</small>	-	-	O	O	O	
		tranne BHDI 180 EAT8	€ 320 <small>IVA esclusa € 262,29</small>	-	-	-	-	-	O
		BHDI 180 EAT8 (alloggiamento ruotino di scorta non disponibile)	€ 400 <small>IVA esclusa € 327,86</small>	-	-	O	O	O	-
			€ 300 <small>IVA esclusa € 245,90</small>	-	-	-	-	-	O
D382	RETE VERTICALE PORTABAGAGLI	€ 100 <small>IVA esclusa € 81,96</small>	-	-	O	O	O	O	
N101	NIGHT VISION <small>- Visione Notturna (camera infrarossa che di notte individua la presenza di pedoni o animali sulla strada oltre il fascio di luce dei proiettori)</small>	€ 1.000 <small>IVA esclusa € 819,67</small>	-	-	-	-	O	O	
COMFORT									
YD04	KEYLESS ACCESS & START	€ 350 <small>IVA esclusa € 286,88</small>	-	-	O	S	S	S	
MO02	PORTELLONE "HANDS FREE"	€ 450 <small>IVA esclusa € 368,85</small>	-	-	-	O	O	S	
WY18	VISIOPARK 360° <small>-videocamera anteriore 180° -park assist</small>	€ 400 <small>IVA esclusa € 327,86</small>	-	-	-	O	O	S	
OK02	TETTO PANORAMICO APRIBILE <small>-con tendina elettrica e guide luminose blu a LED - include Spot Lion in corrispondenza degli specchietti retrovisori</small>	€ 950 <small>IVA esclusa € 778,68</small>	-	-	-	-	O	O	
LW02	PARAREZZA RISCALDATO <small>Disponibile solo con motorizzazioni Puretech 180 e BlueHDi 180</small>	€ 180 <small>IVA esclusa € 147,54</small>	-	-	-	-	O	O	
CERCHI E PNEUMATICI									
ZHWR	PREDISPOSIZIONE ALLOGGIAMENTO RUOTINO DI SCORTA (Ruotino di scorta e kit attrezzi da ordinare a parte in post-vendita) Non disponibile con motorizzazione BlueHDi180 EAT8 Incompatibile con opzione UF02- Advanced Grip Control	€ 20 <small>IVA esclusa € 16,39</small>	O	O	-	-	-	-	
ZHWS			-	-	O	O	-	-	
ZHWT			-	-	-	-	O	-	
ZHWV			-	-	-	-	-	O	

Opzioni		Prezzo	ACTIVE	ACTIVE PACK	ALLURE	ALLURE PACK	GT	GT PACK
LINEA & STILE								
MOLG	TINTA METALLIZZATA GRATUITA (<i>Metallic Copper</i>)	€ 0 <small>IVA esclusa € 0,00</small>	S	S	S	S	S	S
OMMO	TINTE METALLIZZATE	€ 800 <small>IVA esclusa € 655,73</small>	O	O	O	O	O	O
M6N9 M5F3	TINTA MADREPERLA / SPECIALE	€ 950 <small>IVA esclusa € 778,68</small>	O	O	O	O	O	O
JD20	TETTO BLACK DIAMOND <i>verniciatura bi-colore con tetto e conchiglie specchietti retrovisori in tinta Nero Perla</i> <i>Incompatibile con tinta M09V - Nero Perla</i>	€ 350 <small>IVA esclusa € 286,88</small>	-	-	-	O	S	S
INTERNI								
WACM	SEDILI RISCALDABILI <i>include schienale sedile passeggero ripiegabile in avanti su Allure</i>	€ 200 <small>IVA esclusa € 163,93</small>	O	O	-	-	-	-
WABA	<i>Incompatibile con opzione WABB -Sedile conducente AGR</i>		-	-	O	O	O	-
WABB	SEDILE CONDUCENTE AGR <i>Regolazione posizione elettrica, supporto lombare elettrico e regolazione della lunghezza della seduta</i> <i>include PACK FAMILY</i> <i>Incompatibile con opzione WACM -Sedili riscaldabili</i>	€ 450 <small>€ 368,85</small> <small>IVA esclusa</small>	-	O	-	-	-	-
WABE	ELECTRIC& MASSAGE PACK <i>- Sedili anteriori massaggianti ad 8 settori (con 5 modalità di massaggio), e riscaldabili ;</i> <i>-Regolazione lombare elettrica e regolazione della lunghezza della seduta;</i> <i>-Sedile conducente con regolazioni elettriche e 2 memorie</i> <i>l/cluso in presenza di opzione Pelle Nappa Mistral/Rossa)</i>	€ 1.000 <small>IVA esclusa € 819,67</small>	-	-	-	-	O	S
AUDIO & TELEMATICA								
YROO	ESCLUSIONE BTA	-150 <small>IVA esclusa -€ 122,95</small>	-	-	O	O	-	-

S DI SERIE
O IN OPZIONE
- NON DISPONIBILE

Opzioni	Prezzo	Misura pneumatici		ACTIVE	ACTIVE PACK	ALLURE	ALLURE PACK	GT	GT PACK
CERCHI IN LEGA									
ZHBC	CHICAGO 17"	-	215/65 R17		S	S	-	-	-
ZHV5	DETROIT 18" Grigio Storm	-	225/55 R18		-	-	S	S	-
ZHV8	DETROIT 18" Nero Onyx	-	225/55 R18		-	-	-	-	S
UF02	LOS ANGELES 18" (Solo in combinazione con Advanced Grip Control)	€ 420	225/55 R18 <i>Pneumatici Four-seasons 3MPSF</i>		-	-	O	O	O
	include pred. Alloggiamento ruotino di scorta (tranne BHD1 180 EAT8)	€ 320			-	-	-	-	-
ZHVE	SAN FRANCISCO 19" Nero Onyx matt	-	205/55 R19 <i>Pneumatici Slimline</i>		-	-	-	-	S

ACTIVE	ACTIVE PACK	ALLURE	ALLURE PACK	GT			GT PACK			
47FX		48FQ		INTERNI						
Tessuto Meco Mistral		Tessuto Meco Mistral		OJFI	8DFX	8DFJ	OJFI	8DFX	8DFJ	
Tessuto Meco Mistral		Misto TEP / tessuto Colyn Mistral		Misto TEP / tessuto Colyn Mistral	Misto TEP / Alcantara® Mistral	Pelle Nappa Mistral*	Pelle Nappa Rossa*	Misto TEP / Alcantara® Mistral	Pelle Nappa Mistral*	Pelle Nappa Rossa*
Cielo Chiaro (Grigio)		Cielo Chiaro (Grigio)		Cielo Chiaro (Grigio)	Cielo Chiaro (Grigio)	Cielo Nero (Mistral)	Cielo Nero (Mistral)	Cielo Nero (Mistral)	Cielo Nero (Mistral)	Cielo Nero (Mistral)
										
S	S	S	S	S	€ 2.000 € 1639,34 i.e.	€ 2.300 € 1885,24 i.e.	S	€ 1.000 € 819,67 i.e.	€ 1.300 € 1065,57 i.e.	

TINTA DI SERIE

MOLG	METALLIC COPPER	€ 0 <i>IVA € 0,00</i>	S	S	S	S	S	S	S	S	S
------	-----------------	--------------------------	---	---	---	---	---	---	---	---	---

TINTE METALLIZZATO

MOVL	GRIGIO PLATINIUM	€ 800 <i>IVA € 655,74</i>	O	O	O	O	O	O	O	O	O
MOF4	GRIGIO ARTENSE	€ 800 <i>IVA € 655,74</i>	O	O	O	O	O	O	O	O	O
M09V	NERO PERLA	€ 800 <i>IVA € 655,74</i>	O	O	O	O	O	O	O	O	O
MOSY	BLUE CELEBES	€ 800 <i>IVA € 655,74</i>	O	O	O	O	O	O	O	O	O

TINTE SPECIALI

M6N9	BIANCO MADREPERLA	€ 950 <i>IVA € 778,69</i>	O	O	O	O	O	O	O	O	O
M5F3	ROSSO ULTIMATE	€ 950 <i>IVA € 778,69</i>	O	O	O	O	O	O	O	O	O

NOTE:

*Opzione Pelle Nappa:

--> **Mistral:** include inserti plancia e portiere anteriori in Legno tiglio scuro (in sostituzione di inserti Alcantara®) **solo su GT PACK**

--> **Rossa:** include inserti plancia e portiere anteriori in Legno tiglio scuro (in sostituzione di inserti Alcantara®) **su GT e GT PACK**

--> **(su GT)** include pack WABE - Electric&Massage pack.



BENZINA			DIESEL		
PureTech Turbo 130 S&S	PureTech Turbo 130 S&S EAT8	PureTech 180 S&S	BlueHDi 130 S&S	BlueHDi 130 S&S EAT8	BlueHDi 180 S&S EAT8

NEOPATENTATI

MOTORE

Cilindrata (cm ³)	1199	1199	1598	1499	1499	1997
Valvole	12	12	16	16	16	16
Potenza max giri/min (kW)	96 a 5500	96 a 5500	133 a 5500	96 a 3750	96 a 3750	130 a 3750
Coppia max giri/min (Nm)	230 a 1750	230 a 1750	250 a 1750	300 a 1750	300 a 1750	400 a 2000
Stop&Start	SI	SI	SI	SI	SI	SI
Normativa anti-inquinamento	E6d	E6d	E6d	E6d	E6d	E6d
	MRHNSM	MRHNSU	M45GFU	MCYHZM	MCYHZU	MJEHZU
	S1P600/S1P800	S1PH00/S1PE00	S1PE00	S2P400/S2P700	S2PF00/S2PC00	S2P500/S2P300

TRASMISSIONE

Cambio	man. 6 rapporti	auto 8 rapporti	auto 8 rapporti	man. 6 rapporti	auto 8 rapporti	auto 8 rapporti
--------	-----------------	-----------------	-----------------	-----------------	-----------------	-----------------

MASSE [kg]

Peso a vuoto in ordine di marcia (compreso conducente)	1504	1505	1596	1590	1611	1682
Portata	636	655	594	610	619	598
Massa rimorchiabile	1100	1100	1300	1300	1200	1750
Peso totale a pieno carico	2140	2160	2190	2200	2230	2280

DIMENSIONI [mm]

Lunghezza	4641
Larghezza (esclusi i retrovisori)	1844
Altezza (in ordine di marcia)	1.637 / 1.651
Passo	2840
Sbalzo anteriore/posteriore	926/875
Carreggiata anteriore/posteriore	da 1.579 a 1.601 / da 1.587 a 1.610

CAPACITA'

Serbatoio carburante (litri)	55
Volume totale del bagagliaio in dm ³ (metodo VDA 210)	780

PRESTAZIONI

Velocità max (km/h)	188	188	220	191	190	208	
Accelerazione (in sec)	- da 0 a 100 km/h	11,4	11,8	9,4	12,7	13,5	10,3
	- km da fermo (0-1000m)	32,8	33,2	30,4	34,1	34,7	31,7

CONSUMI (l/100 km) ED EMISSIONI CO₂ (g/km) - WLTP

Combinato Low	5,9	6,1	6,5	4,6	4,9	5,5
Combinato High	7,1	7,3	7,8	5,6	5,9	6,4
CO ₂ (g/km) combinato low	140	137	146	122	140	145
CO ₂ (g/km) combinato high	161	166	175	148	154	168

I dati relativi ai Carburante e alle emissioni di CO₂ riportati in tabella si riferiscono ai valori omologati secondo la regolamentazione Europea applicabile a tutti i costruttori e a tutti i veicoli venduti in Europa. A causa dello stile di guida, delle condizioni tecniche dell'autovettura, degli optional installati, delle condizioni meteorologiche, di strada e di traffico, i consumi e le emissioni di CO₂ possono differire da quelli calcolati ai sensi del Regolamento sopra richiamato.






PEUGEOT



PEUGEOT 508 BERLINA – AM EO
LISTINO PREZZI

All.2 Inforete 2021-268 del 7/10/21 di cui è parte integrante

VALIDO DAL 08/10/2021

				Allestimento					
				ACTIVE PACK	ALLURE PACK	GT	GT PACK		
				+ € 3000 (vs Active Pack)		+ € 1700 (vs Allure Pack)		+ € 3000 (vs GT)	
	Motorizzazione	Norm.	kW	CV fiscali					
DIESEL		Chiavi in mano							
	BlueHDi 130 EAT8 S&S	E6d	96	16	IVA esclusa Titre Opzioni 100%	€ 35.900 € 28.647,54 1PR8A5LMK1B0A0E0	€ 39.200 € 31.352,45 1PR8A5RMK1B0A0E0	€ 40.600 € 32.500,00 1PR8A5TMK1B0A0E0	€ 43.600 € 34.959,01 1PR8A5VMK1B0A0E0
BENZINA		Chiavi in mano							
	PureTech Turbo 130 EAT8 S&S	E6d	96	14	IVA esclusa Titre Opzioni 100%	€ 33.900 € 27.008,19 1PR8A5LNP1B0A0E0	€ 37.200 € 29.713,11 1PR8A5RNP1B0A0E0	€ 38.600 € 30.860,65 1PR8A5TNP1B0A0E0	
PLUG-IN HYBRID		Chiavi in mano							
	HYBRID 225 e-EAT8	E6d	165	17	IVA esclusa Titre Opzioni 100%	€ 48.950 € 39.344,26 1PR8A5SNKAB0A0E0		€ 50.350 € 40.491,80 1PR8A5UNKAB0A0E0	€ 53.350 € 42.950,81 1PR8A5ZNKAB0A0E0

*dati in corso d'aggiornamento

Messa su strada **950 €**

NB. I PREZZI CHIAVI IN MANO INDICATI NEL LISTINO INCLUDONO LA MESSA SU STRADA, MA NON COMPRENDONO IL BOLLO SU CERTIFICATO DI CONFORMITA' E L'IMPOSTA PROVINCIALE DI TRASCRIZIONE (I.P.T.) I CUI IMPORTI VENGONO ADEBITATI SEPARATAMENTE.



Visiopark con Retrocamera HD a 180° & Semsori di parcheggio anteriori e posteriori

Keyless entry & keyless Start

ACTIVE PACK

SICUREZZA

ABS, REF, AFU	Cofano attivo per sicurezza pedoni
6 Airbag (frontali, laterali, a tendina)	Sicurezza bambini meccanica
Accensione automatica delle luci di emergenza in caso di forte decelerazione	Active Safety Brake (con distance alert)
Freno di stazionamento elettrico e Hill Assist	Active Lane Departure Warning con funzione Road Edge
kit riparazione pneumatici	Speed limit detection
Indicatore perdita pressione pneumatici	Time Drive Control
Fissaggi ISOFIX seggiolino bambini (1 anteriore passeggero, 2 posteriori laterali)	
Servosterzo elettrico	

COMFORT

Alzacristalli anteriori e posteriori elettrici antipizzicamento con comando sequenziale	Presa 12 V (potenza max 120 W) nel pannello anteriore
Servosterzo ad assistenza variabile	Sedile posteriore frazionabile 2/3 - 1/3 e ribaltabile
Climatizzatore automatico bi-zona	Volante regolabile in altezza e profondità
Avviamento motore mani libere (pulsante "Start" per accensione)	Volante in pelle multifunzione
Palette al volante	Sedili conducente e passeggero regolabili in altezza
Cruise Control e limitatore di velocità	Tergicristallo anteriore con sistema di pulizia "Magic Wash"
Sensori di parcheggio posteriori	Retrovisori esterni riscaldabili, a regolazione elettrica, richiudibili elettricamente con illuminazione a LED
Sensori di parcheggio Anteriori	
Visiopark (retrocamera 180°)	Keyless System
Appoggiatesta centrale anteriore	
Pack Visibilità (parabrezza a isolamento acustico, accensione automatica proiettori e tergicristalli, retrovisore interno fotosensibile)	

STILE INTERNO

Interni in tessuto Meco Mistral

STILE ESTERNO

Cristalli delle portiere "Frameless" (senza cornice)	Profili vetratura Nero Brillante
Fari diurni a LED	Maniglie e calotte degli specchietti in tinta carrozzeria
Artigli anteriori con decoro inserto cromato	Fari posteriori a LED
MirrorScreen (Apple CarPlay, Android Auto)	Calandra con profili orizzontali cromati ed inserti nero brillante
Cerchi in lega da 16" "Cypress"	Retrovisori posteriori nero brillante

INFOTAINMENT

Peugeot i-Cockpit® con Head-up Digital Display 12,3"	Radio DAB
Radio con Touchscreen 8" capacitivo e Toggle Switches (8 altoparlanti, 1 presa jack, MP3, 1 presa USB anteriore, Bluetooth,	

MirrorScreen (Apple CarPlay, Android Auto)



ALLURE PACK

ACTIVE PACK+

SICUREZZA

ADAS

DRIVE ASSIST PLUS PACK (Visibility Pack + Safety Plus Pack)

AVAS (sistema acustico di segnalazione del veicolo in modalità 100% elettrica) Solo per HYBRID 225 e-EAT8

High Beam Assist

Extended traffic sign recognition

Driver Attention Alert

blind corner assist

Adaptive Cruise Control con funzione Stop&Go e Lane Positioning Assist

COMFORT

Appoggiamiti centrale posteriore con passaggio sci

Freno di stazionamento elettrico

Sensori di parcheggio anteriori

Selettore modalità di guida: Elettrico/Sport/Hybrid (solo HYBRID 225 e-EAT8)

2 prese USB anteriori e 2 prese USB per i passeggeri posteriori

STILE INTERNO

Tessuto/ Tep Imila Mistral con cuciture "Béton"

Sedili anteriori con supporto lombare elettrico

Retrovisore interno frameless con segnalatore luminoso per guida in modalità elettrica (solo per HYBRID 225 e-EAT8)

Sedile posteriore con bracciolo centrale e vano passaggio sci

Tasche nel retro dei sedili anteriori

STILE ESTERNO

Cerchi in lega da 17" Merion" biton

Badge dedicati versione HYBRID (sui montanti posteriori)

Proiettori Peugeot Full LED Technology (con illuminazione statica della curva)

Vetri posteriori e lunotto oscurati

INFOTAINMENT

3D Connected Navigation con Peugeot Connect (include servizi Peugeot Connect SOS & Assistance)

MirrorScreen (CarPlay, Android Auto)

Radio con Touchscreen 10" HD capacitivo e Toggle Switches

Speed Cam

2 prese USB Anteriori

RICARICA (HYBRID)

Caricatore OBC (On Board Charger) 3,7 kW monofase

Sistema di preconditionamento elettrico & Monitoraggio a distanza dello stato di carica della batteria (tramite APP MY PEUGEOT)

Cavo di ricarica domestica T2 modo 2 /EF presa SCHUKO

Solo per HYBRID 225 e-EAT8

Cavo di ricarica T2 Modo 3 monofase 7,4kW con custodia dedicata



GT

ALLURE PACK +

COMFORT

Driver Sport Pack (Comprende: Maggiore reattività del cambio, dell'acceleratore e del servosterzo, animazione acustica e intensità illuminazione abitacolo)

Regolazione lombare sedile passeggero

Sedili anteriori certificati AGR*: Sedili anteriori con regolazione elettrica lombare ed inclinazione seduta

STILE INTERNO

Interni in tessuto/TEP "Belomka" Mistral con cuciture "Aikinite"

Illuminazione d'ambiente blu su plancia di bordo, pannelli porte e console centrale

Pedaliera e soglie porte in alluminio

Retrovisore interno fotosensibile "frameless"

Tappetini anteriori e posteriori specifici GT

Plancia di bordo con cuciture Aikinite

Volante in pelle traforata "Pieno Fiore" e badge "GT"

Rivestimento del cielo Nero

STILE ESTERNO

Cerchi in lega da 18" "Sperone" biton

Bulloni antifurto

Badge specifico "GT"

Estrattore paraurti posteriore Nero Brillante

Soglie battitacco anteriori inox

Fanali posteriori 3D Full LED adattivi



GT PACK

GT +

SICUREZZA

Active Suspension Control

COMFORT

Visiopark 2 (Telecamere di parcheggio a 360°)

Portellone Hands-Free

Full Park Assist

Sedili anteriori riscaldati

STILE INTERNO

Interno in misto Alcantara® / Pelle Sellier Nero Mistral
(per versioni PureTech e BlueHDi)

Volante in Pelle Pieno Fiore con logo dedicato

Decorazioni plancia di bordo e pannelli delle porte in legno
Zehraan

Retrovisore interno elettrocromico

STILE ESTERNO

Cerchi in lega da 19" Augusta

INFOTAINMENT

Impianto Hi-Fi FOCAL®



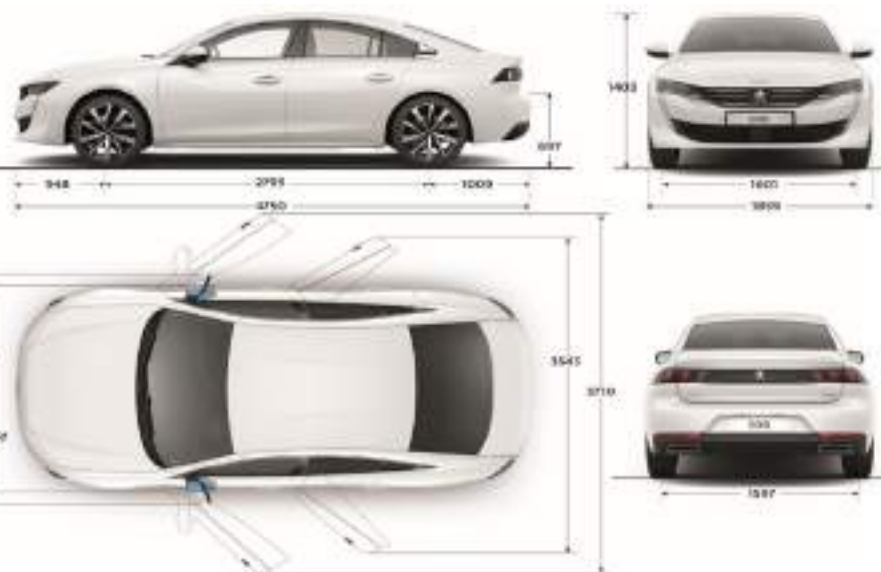
Opzioni		Prezzo	ACTIVE PACK	ALLURE PACK	GT	GT PACK
SICUREZZA						
AB13	ALLARME VOLUMETRICO, PERIMETRALE E ANTISOLLEVAMENTO <i>(include sicurezza bambini elettrica)</i>	€ 380 <small>IVA esclusa € 311,47</small>	-	O	O	O
N101	NIGHT VISION <i>- Visione Notturna (camera infrarossi che di notte individua la presenza di pedoni o animali sulla strada oltre il fascio di luce dei proiettori)</i>	€ 1.000 <small>IVA esclusa € 819,67</small>	-	-	O	O
VU02	ACTIVE SUSPENSION CONTROL <i>(Sospensioni ad Ammortizzamento Variabile Pilotato)</i> <i>- non disponibile su BlueHDi 130 S6S EAT8 & PureTech 130 EAT8</i>	€ 1.000 <small>IVA esclusa € 819,67</small>	-	-	O*	S*
COMFORT						
D501	PORTELLONE "HANDS FREE" <i>Include Keyless System</i>	€ 450 <small>IVA esclusa € 368,85</small>	-	O	O	S
LW02	PARABREZZA RISCALDATO <i>(resistenze elettriche base parabrezza e montante)</i>	€ 180 <small>IVA esclusa € 147,54</small>	-	-	-	O*
WY36	PACK CITY 3 <i>(disponibile solo con cambio automatico EAT8)</i> <i>- Visiopark 360° (retrocamera 180°+ frontcamera 180°)</i> <i>- Full park assist (assistenza completa attiva al parcheggio)</i>	€ 400 <small>IVA esclusa € 327,86</small>	-	O	O	S

Opzioni		Prezzo	ACTIVE PACK	ALLURE PACK	GT	GT PACK
CERCHI						
ZHWL			O	-	-	-
ZHWO	PREDISPOSIZIONE ALLOGGIAMENTO RUOTINO DI SCORTA <i>(Non disponibile su versioni HYBRID 225 EAT8)</i>	€ 20	-	O	-	-
ZHWP			-	-	O	-
ZHWQ			<small>IVA esclusa € 16,39</small>	-	-	-
ZHVM	CERCHI IN LEGA DA 19" AUGUSTA <i>Non disponibile su versione HYBRID 225 e-EAT8</i>	€ 400 <small>IVA esclusa € 327,86</small>	-	-	O	S
ZHWQ	CERCHI IN LEGA DA 19" AUGUSTA <i>con PREDISPOSIZIONE RUOTINO DI SCORTA</i> <i>Non disponibile su versione HYBRID 225 e-EAT8</i>	€ 420 <small>IVA esclusa € 344,26</small>	-	-	O	-

ZE21	PROIETTORI PEUGEOT FULL LED TECHNOLOGY <i>- proiettori anteriori Full LED con illuminazione statica della curva e indicatori direzione con artigiani a LED opalescenti</i> <i>- fari posteriori 3D Full LED adattivi</i>	€ 1.250 <small>IVA esclusa € 1.024,59</small>	-	S	S	S
LINEA & STILE						
TC07	TETTO PANORAMICO APRIBILE <i>(con tendina elettrica sequenziale)</i>	€ 1.200 <small>IVA esclusa € 983,60</small>	-	-	O	O
OMM0	TINTE METALLIZZATE	€ 800 <small>IVA esclusa € 655,73</small>	O	O	O	O
OMM4	TINTA MADREPERLA / SPECIALE	€ 990 <small>IVA esclusa € 811,47</small>				
ENUH	DECORI PLANCIA DI BORDO E PANNELLI DELLE PORTE IN LEGNO NATURALE querchia "Grey Oak" ■	€ 550 <small>IVA esclusa € 450,81</small>	-	-	O	-
		€ 150 <small>IVA esclusa € 122,95</small>	-	-	-	O

Opzioni		Prezzo	ACTIVE PACK	ALLURE PACK	GT	GT PACK
SEDILI						
74FX	INTERNI IN PELLE GRAINE' MISTRAL (Nera) <i>(include electric pack AGR)</i>	€ 1.300 <small>IVA esclusa € 1.065,57</small>	-	O	-	
74FR	INTERNI IN PELLE GRAINE' GUERANDE (Grigia) <i>(include electric pack AGR)</i>	€ 1.300 <small>IVA esclusa € 1.065,57</small>	-	O	-	
76FH	INTERNI IN PELLE SELLIER MISTRAL (Nera) <i>(include electric+massage pack)</i>	€ 2.300 <small>IVA esclusa € 1.885,24</small>	-	-	O	-
		€ 1.200 <small>IVA esclusa € 983,60</small>	-	-	-	O
76FJ	INTERNI IN PELLE SELLIER ROSSA <i>(include electric+massage pack)</i>	€ 2.600 <small>IVA esclusa € 2.131,14</small>	-	-	O	-
		€ 1.500 <small>IVA esclusa € 1.229,50</small>	-	-	-	O
WABQ	ELECTRIC PACK AGR -regolazione elettrica lombare ed inclinazione seduta -cuscino supporto gambe estensibile -riscaldamento sedili	€ 200 <small>IVA esclusa € 163,93</small>	-	O	O	S
WABO	ELECTRIC + MASSAGE PACK electric pack AGR+: -regolazione elettrica 8 vie -funzione massaggio multipoint (8 cuscini pneumatici, 5 programmi)	€ 900 <small>IVA esclusa € 737,70</small>	-	-	O	
WABR	ELECTRIC + MASSAGE PACK electric pack AGR+: -regolazione elettrica 8 vie -funzione massaggio multipoint (8 cuscini pneumatici, 5 programmi) -funzione memoria	€ 800 <small>IVA esclusa € 655,73</small>	-	-	-	O
AUDIO & TELEMATICA						
WLG5	3D CONNECTED NAVIGATION con PEUGEOT CONNECT SOS & ASSISTANCE <i>include Speed Cam e MirrorScreen (Apple CarPlay e Android Auto)</i>	€ 1.100 <small>IVA esclusa € 901,63</small>	O	S	S	S
UN02	IMPIANTO HI-FI FOCAL® - Tecnologia esclusiva FOCAL® - 10 altoparlanti con amplificazione attiva 12 vie 515 W	€ 850 <small>IVA esclusa € 696,72</small>	-	-	O	S
E301	WIRELESS SMARTPHONE CHARGING	€ 120 <small>IVA esclusa € 98,36</small>	-	-	O	O
RICARICA						
LZ02	CARICATORE OBC (ON BOARD CHARGER) 7,4 kW MONOFASE <i>Disponibile solo su versioni HYBRID 225 e-EAT8</i>	€ 400 <small>IVA esclusa € 327,86</small>	-	O	O	O

Opzioni		Misura pneumatici		ACTIVE PACK	ALLURE PACK	GT	GT PACK
CERCHI IN LEGA							
ZHDC ZHWL se presente predisposizione ruotino	CYPRESS 16"	215/60 R 16		S	-	-	-
ZHDI ZHWO se presente predisposizione ruotino	MERION 17"	215/55 R 17		-	S	-	-
ZHDK ZHWP se presente predisposizione ruotino	SPERONE 18"	235/45 R 18		-	-	S	S (se Hybrid 225)
ZHVM ZHWP se presente predisposizione ruotino	AUGUSTA 19"	235/40 R 19		-	-	O	S (Tranne Hybrid 225)



	BENZINA	DIESEL
	PureTech Turbo 130 S&S EAT8*	BlueHDi 130 S&S EAT8*

NEOPATENTATI	-	-
MOTORE		
Cilindrata (cm ³)	1.199	1.499
Valvole	12	16
Potenza max giri/min (kW)	96 a 5.500	96 a 3.750
Coppia max giri/min (Nm)	230 a 1.750	300 a 1.750
Stop&Start	SI	SI
Normativa anti-inquinamento	E6d	E6d-TEMP
TRASMISSIONE		
Cambio	auto 8 rapporti	auto 8 rapporti
MASSE [kg]		
Peso a vuoto in ordine di marcia (compreso conducente)	1.475	1.495
Portata	495	525
Massa rimorchiabile	1.330	1.500
DIMENSIONI [mm]		
Lunghezza		4.750
Larghezza (esclusi i retrovisori)		1.860
Altezza (in ordine di marcia)		da 1.390 a 1.410
Passo		2.800
Sbalzo anteriore/posteriore		950/1.000
Carreggiata anteriore/posteriore		da 1.590 a 1.600
CAPACITA'		
Serbaioio carburante (litri)	62	55
Volume totale del bagagliaio in dm ³ (metodo VDA 210)		487
PRESTAZIONI		
Velocità max (km/h)	204	208
Accelerazione (in sec)	- da 0 a 100 km/h	11,1
	- km da fermo (0-1000m)	33,1
		31,1
CONSUMI (l/100 km) ED EMISSIONI CO₂ (g/km)* - WLTP		
Ciclo combinato LOW	5,7	4,4
Ciclo combinato HIGH	6,6	5,3
CO ₂ (g/km) combinato low	127	115,5
CO ₂ (g/km) combinato high	149	137,6

*Dati provvisori in corso di omologazione
(a) Consumi ed emissioni con cerchi da 19"



PLUG-IN HYBRID BENZINA HYBRID 225 e-EAT8

NEOPATENTATI	-
MOTORE PURETECH	
Cilindrata (cm ³)	1.598
Valvole	16
Potenza max giri/min (kW)	133 a 6.000
Coppia max giri/min (Nm)	300 a 3.000
Stop&Start	-
Normativa anti-inquinamento	E6d
MOTORE ELETTRICO	
Motore elettrico	integrato nella trasmissione e-EAT8
Potenza max (kW)	80
Coppia max (Nm)	337
Autonomia (km WLTP/NEDC)	54/64
Potenza max 30 min. motore elettrico (kW)	30
BATTERIA AD ALTA TENSIONE	
Tipo Batteria	agli ioni di Litio
Capacità totale (kWh)	11,8 kWh
Caricatore OBC (On Board Charger) di serie	3,7 kW
Caricatore OBC (On Board Charger) in opzione	7,4 kW
Tempi di ricarica (da 0 a 100%)	6h45/1h45 ⁽¹⁾
TRASMISSIONE	
Cambio	auto 8 rapporti elettrificato
MASSE [kg]	
Peso a vuoto in ordine di marcia (compreso conducente)	1.795
Portata	475
Massa rimorchiabile	1.330
DIMENSIONI [mm]	
Lunghezza	4.750
Larghezza (esclusi i retrovisori)	1.860
Altezza (in ordine di marcia)	1.420
Passo	2.800
Sbalzo anteriore/posteriore	950/1.040
Carreggiata anteriore/posteriore	da 1.590 a 1.600
CAPACITA'	
Serbatoio carburante (litri)	43
Volume totale del bagagliaio in dm ³ (metodo VDA 210)	487
PRESTAZIONI	
Velocità max (km/h) in modalità SPORT/ELETTRICO	230/135
Accelerazione (in sec)	- da 0 a 100 km/h - km da fermo (0-1000m)
	8,3 28,3
CONSUMI (l/100 km) ED EMISSIONI CO₂ (g)	WLTP (Comb. LOW / Comb. HIGH)
Ciclo combinato	1,2 / 1,7
CO ₂ (g/km) (ciclo combinato)	27 / 38
Emissioni NOx (Ciclo RDE) (mg/km)	60

(1) Tempi di ricarica calcolati in base all'equipaggiamento seguente: Presa domestica da 8A e OBC da 3,7 kW / Wallbox 32A e OBC da 7,4 kW (in opzione)




PEUGEOT

PEUGEOT 508 SW – AM E0
LISTINO PREZZI

All.2 Inforete 2021-268 del 7/10/21 di cui è parte integrante

VALIDO DAL 08/10/2021

						Allestimento					
						ACTIVE PACK	ALLURE PACK	GT	GT PACK		
						+ € 3000 (vs Active Pack)		+ € 1700 (vs Allure Pack)		+ € 3000 (vs GT)	
Motorizzazione		Norm.	kW	CV fiscali							
DIESEL					Chiavi in mano						
	BlueHDi 130 EAT8 S&S	E6d	96	16	<i>IVA esclusa</i> Titre Opzioni 100%	€ 36.900 <i>€ 29.467,21</i> 1PR8C5LMK1B0A0E0	€ 40.200 <i>€ 32.172,13</i> 1PR8C5RMK1B0A0E0	€ 41.600 <i>€ 33.319,67</i> 1PR8C5TMK1B0A0E0	€ 44.600 <i>€ 35.778,68</i> 1PR8C5VMK1B0A0E0		
BENZINA					Chiavi in mano						
	PureTech Turbo 130 EAT8 S&S	E6d	96	14	<i>IVA esclusa</i> Titre Opzioni 100%	€ 34.900 <i>€ 27.827,86</i> 1PR8C5LNP1B0A0E0	€ 38.200 <i>€ 30.532,78</i> 1PR8C5RNP1B0A0E0	€ 39.600 <i>€ 31.680,32</i> 1PR8C5TNP1B0A0E0			
PLUG-IN HYBRID					Chiavi in mano						
	HYBRID 225 e-EAT8	E6d	165	17	<i>IVA esclusa</i> Titre Opzioni 100%		€ 49.950 <i>€ 40.163,93</i> 1PR8C5SNKAB0A0E0	€ 51.350 <i>€ 41.311,47</i> 1PR8C5UNKAB0A0E0	€ 54.350 <i>€ 43.770,49</i> 1PR8C5ZNKAB0A0E0		

*dati in corso d'aggiornamento

Messa su strada **950 €**

NB. I PREZZI CHIAVI IN MANO INDICATI NEL LISTINO INCLUDONO LA MESSA SU STRADA, MA NON COMPRENDONO IL BOLLO SU CERTIFICATO DI CONFORMITA' E L'IMPOSTA PROVINCIALE DI TRASCRIZIONE (I.P.T.) I CUI IMPORTI VENGONO ADDEBITA



Visiopark con Retrocamera HD a 180° & Sensori di parcheggio anteriori e posteriori

Keyless entry & keyless Start

ACTIVE PACK

SICUREZZA

ABS, REF, AFU	Cofano attivo per sicurezza pedoni
6 Airbag (frontali, laterali, a tendina)	Sicurezza bambini meccanica
Accensione automatica delle luci di emergenza in caso di forte decelerazione	Active Safety Brake (con distance alert)
Freno di stazionamento elettrico e Hill Assist	Active Lane Departure Warning con funzione Road Edge
kit riparazione pneumatici	Speed limit detection
Indicatore perdita pressione pneumatici	Time Drive Control
Fissaggi ISOFIX seggiolino bambini (1 anteriore passeggero, 2 posteriori laterali)	
Servosterzo elettrico	

COMFORT

Alzacristalli anteriori e posteriori elettrici antipizzicamento con comando sequenziale	Presa 12 V (potenza max 120 W) nel pannello anteriore
Servosterzo ad assistenza variabile	Sedile posteriore frazionabile 2/3 - 1/3 e ribaltabile
Climatizzatore automatico bi-zona	Volante regolabile in altezza e profondità
Avviamento motore mani libere (pulsante "Start" per accensione)	Volante in pelle multifunzione
Palette al volante	Sedili conducente e passeggero regolabili in altezza
Cruise Control e limitatore di velocità	Tergicristallo anteriore con sistema di pulizia "Magic Wash"
Sensori di parcheggio posteriori	Retrovisori esterni riscaldabili, a regolazione elettrica, richiudibili elettricamente con illuminazione a LED
Sensori di parcheggio Anteriori	
Visiopark (retrocamera 180°)	Keyless System
Appoggiatesta centrale anteriore	
Pack Visibilità (parabrezza a isolamento acustico, accensione automatica proiettori e tergicristalli, retrovisore interno fotosensibile)	

STILE INTERNO

Interni in tessuto Meco Mistral

STILE ESTERNO

Cristalli delle portiere "Frameless" (senza cornice)	Profili vetratura Nero Brillante
Fari diurni a LED	Maniglie e calotte degli specchietti in tinta carrozzeria
Artigli anteriori con decoro inserto cromato	Fari posteriori a LED
MirrorScreen (Apple CarPlay, Android Auto)	Calandra con profili orizzontali cromati ed inserti nero brillante
Cerchi in lega da 16" "Cypress"	Retrovisori posteriori nero brillante

INFOTAINMENT

Peugeot i-Cockpit® con Head-up Digital Display 12,3"	Radio DAB
Radio con Touchscreen 8" capacitivo e Toggle Switches (8 altoparlanti, 1 presa jack, MP3, 1 presa USB anteriore, Bluetooth,	

MirrorScreen (Apple CarPlay, Android Auto)



ALLURE PACK

ACTIVE PACK+

SICUREZZA

ADAS

DRIVE ASSIST PLUS PACK (Visibility Pack + Safety Plus Pack)

AVAS (sistema acustico di segnalazione del veicolo in modalità 100% elettrica) Solo per HYBRID 225 e-EAT8

High Beam Assist

Extended traffic sign recognition

Driver Attention Alert

blind corner assist

Adaptive Cruise Control con funzione Stop&Go e Lane Positioning Assist

COMFORT

Appoggiatesta centrale posteriore con passaggio sci

Freno di stazionamento elettrico

Sensori di parcheggio anteriori

Selettore modalità di guida: Elettrico/Sport/Hybrid (solo HYBRID 225 e-EAT8)

2 prese USB anteriori e 2 prese USB per i passeggeri posteriori

STILE INTERNO

Tessuto/ Tep Imila Mistral con cuciture "Béton"

Sedili anteriori con supporto lombare elettrico

Retrovisore interno frameless con segnalatore luminoso per guida in modalità elettrica
(solo per HYBRID 225 e-EAT8)

Sedile posteriore con bracciolo centrale e vano passaggio sci

Tasche nel retro dei sedili anteriori

STILE ESTERNO

Cerchi in lega da 17" Merion" biton

Badge dedicati versione HYBRID (sui montanti posteriori)

Proiettori Peugeot Full LED Technology (con illuminazione statica della curva)

Vetri posteriori e lunotto oscurati

Fanali posteriori 3D Full LED adattivi

INFOTAINMENT

3D Connected Navigation con Peugeot Connect (include servizi Peugeot Connect SOS & Assistance)

MirrorScreen (CarPlay, Android Auto)

Radio con Touchscreen 10" HD capacitivo e Toggle Switches

Speed Cam

2 prese USB Anteriori

RICARICA (HYBRID)

Caricatore OBC (On Board Charger) 3,7 kW monofase

Sistema di preconditionamento elettrico & Monitoraggio a distanza dello stato di carica della batteria (tramite APP MY PEUGEOT)

Cavo di ricarica domestica T2 modo 2 /EF presa SCHUKO

Solo per HYBRID 225 e-EAT8

Cavo di ricarica T2 Modo 3 monofase 7,4kW con custodia dedicata



GT

ALLURE PACK +

COMFORT

Driver Sport Pack (Comprende: Maggiore reattività del cambio, dell'acceleratore e del servosterzo, animazione acustica e intensità illuminazione abitacolo)

Regolazione lombare sedile passeggero

Sedili anteriori certificati AGR*: Sedili anteriori con regolazione elettrica lombare ed inclinazione seduta

STILE INTERNO

Interni in tessuto/TEP "Belomka" Mistral con cuciture "Aikinite"

Illuminazione d'ambiente blu su plancia di bordo, pannelli porte e console centrale

Pedaliera e soglie porte in alluminio

Retrovisore interno fotosensibile "frameless"

Tappetini anteriori e posteriori specifici GT

Plancia di bordo con cuciture Aikinite

Volante in pelle traforata "Pieno Fiore" e badge "GT"

Rivestimento del cielo Nero

STILE ESTERNO

Cerchi in lega da 18" "Sperone" biton

Bulloni antifurto

Badge specifico "GT"

Estrattore paraurti posteriore Nero Brillante

Soglie battitacco anteriori inox



GT PACK

GT +

SICUREZZA

Active Suspension Control

COMFORT

Visiopark 2 (Telecamere di parcheggio a 360°)

Portellone Hands-Free

Full Park Assist

Sedili anteriori riscaldati

STILE INTERNO

Interno in misto Alcantara® / Pelle Sellier Nero Mistral
(per versioni PureTech e BlueHDi)

Volante in Pelle Pieno Fiore con logo dedicato

Decorazioni plancia di bordo e pannelli delle porte in legno
Zebrawood

Retrovisore interno elettrocromico

STILE ESTERNO

Cerchi in lega da 19" Augusta

INFOTAINMENT

Impianto Hi-Fi FOCAL®



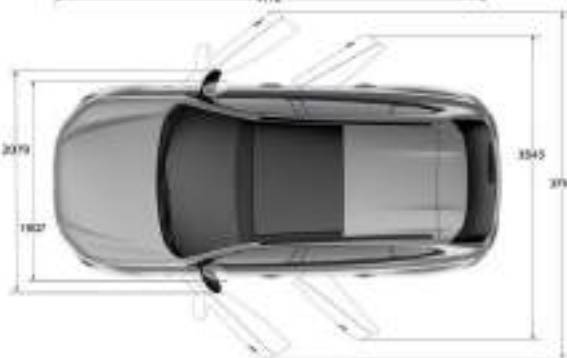
Opzioni		Prezzo	ACTIVE PACK	ALLURE PACK	GT	GT PACK
SICUREZZA						
AB13	ALLARME VOLUMETRICO, PERIMETRALE E ANTISOLLEVAMENTO <i>(include sicurezza bambini elettrica)</i>	€ 380 <small>IVA esclusa € 311,47</small>	-	O	O	O
N101	NIGHT VISION <i>- Visione Notturna (camera infrarossi che di notte individua la presenza di pedoni o animali sulla strada oltre il fascio di luce dei proiettori)</i>	€ 1.000 <small>IVA esclusa € 819,67</small>	-	-	O	O
VU02	ACTIVE SUSPENSION CONTROL <i>(Sospensioni ad Ammortizzamento Variabile Pilotato)</i> <i>- non disponibile su BlueHDi 130 S6S EAT8 & PureTech 130 EAT8</i>	€ 1.000 <small>IVA esclusa € 819,67</small>	-	-	O*	S*
COMFORT						
D501	PORTELLONE "HANDS FREE" <i>Include Keyless System</i>	€ 450 <small>IVA esclusa € 368,85</small>	-	O	O	S
LW02	PARABREZZA RISCALDATO <i>(resistenze elettriche base parabrezza e montante)</i>	€ 180 <small>IVA esclusa € 147,54</small>	-	-	-	O*
WY36	PACK CITY 3 <i>(disponibile solo con cambio automatico EAT8)</i> <i>- Visiopark 360° (retrocamera 180°+ frontcamera 180°)</i> <i>- Full park assist (assistenza completa attiva al parcheggio)</i>	€ 400 <small>IVA esclusa € 327,86</small>	-	O	O	S

Opzioni		Prezzo	ACTIVE PACK	ALLURE PACK	GT	GT PACK
CERCHI						
ZHWL			O	-	-	-
ZHWO	PREDISPOSIZIONE ALLOGGIAMENTO RUOTINO DI SCORTA <i>(Non disponibile su versioni HYBRID 225 EAT8)</i>	€ 20	-	O	-	-
ZHWP			-	-	O	-
ZHWQ			-	-	-	O
ZHVM	CERCHI IN LEGA DA 19" AUGUSTA <i>Non disponibile su versione HYBRID 225 e-EAT8</i>	€ 400 <small>IVA esclusa € 327,86</small>	-	-	O	S
ZHWQ	CERCHI IN LEGA DA 19" AUGUSTA <i>con PREDISPOSIZIONE RUOTINO DI SCORTA</i> <i>Non disponibile su versione HYBRID 225 e-EAT8</i>	€ 420 <small>IVA esclusa € 344,26</small>	-	-	O	-

ZE21	PROIETTORI PEUGEOT FULL LED TECHNOLOGY <i>- proiettori anteriori Full LED con illuminazione statica della curva e indicatori direzione con artigli a LED opalescenti</i> <i>- fari posteriori 3D Full LED adattivi</i>	€ 1.250 <small>IVA esclusa € 1.024,59</small>	-	S	S	S
LINEA & STILE						
TC07	TETTO PANORAMICO APRIBILE <i>(con tendina elettrica sequenziale)</i>	€ 1.200 <small>IVA esclusa € 983,60</small>	-	-	O	O
OMM0	TINTE METALLIZZATE	€ 800 <small>IVA esclusa € 655,73</small>	O	O	O	O
OMM4	TINTA MADREPERLA / SPECIALE	€ 990 <small>IVA esclusa € 811,47</small>				
ENUH	DECORI PLANCIA DI BORDO E PANNELLI DELLE PORTE IN LEGNO NATURALE querchia "Grey Oak" ■	€ 550 <small>IVA esclusa € 450,81</small>	-	-	O	-
		€ 150 <small>IVA esclusa € 122,95</small>	-	-	-	O

Opzioni		Prezzo	ACTIVE PACK	ALLURE PACK	GT	GT PACK
SEDILI						
74FX	INTERNI IN PELLE GRAINE' MISTRAL (Nera) <i>(include electric pack AGR)</i>	€ 1.300 <small>IVA esclusa € 1.065,57</small>	-	O	-	
74FR	INTERNI IN PELLE GRAINE' GUERANDE (Grigia) <i>(include electric pack AGR)</i>	€ 1.300 <small>IVA esclusa € 1.065,57</small>	-	O	-	
76FH	INTERNI IN PELLE SELLIER MISTRAL (Nera) <i>(include electric+massage pack)</i>	€ 2.300 <small>IVA esclusa € 1.885,24</small>	-	-	O	-
		€ 1.200 <small>IVA esclusa € 983,60</small>	-	-	-	O
76FJ	INTERNI IN PELLE SELLIER ROSSA <i>(include electric+massage pack)</i>	€ 2.600 <small>IVA esclusa € 2.131,14</small>	-	-	O	-
		€ 1.500 <small>IVA esclusa € 1.229,50</small>	-	-	-	O
WABQ	ELECTRIC PACK AGR -regolazione elettrica lombare ed inclinazione seduta -cuscino supporto gambe estensibile -riscaldamento sedili	€ 200 <small>IVA esclusa € 163,93</small>	-	O	O	S
WABO	ELECTRIC + MASSAGE PACK electric pack AGR+: -regolazione elettrica 8 vie -funzione massaggio multipoint (8 cuscini pneumatici, 5 programmi)	€ 900 <small>IVA esclusa € 737,70</small>	-	-	O	
WABR	ELECTRIC + MASSAGE PACK electric pack AGR+: -regolazione elettrica 8 vie -funzione massaggio multipoint (8 cuscini pneumatici, 5 programmi) -funzione memoria	€ 800 <small>IVA esclusa € 655,73</small>	-	-	-	O
AUDIO & TELEMATICA						
WLG5	3D CONNECTED NAVIGATION con PEUGEOT CONNECT SOS & ASSISTANCE <i>include Speed Cam e MirrorScreen (Apple CarPlay e Android Auto)</i>	€ 1.100 <small>IVA esclusa € 901,63</small>	O	S	S	S
UN02	IMPIANTO HI-FI FOCAL® - Tecnologia esclusiva FOCAL® - 10 altoparlanti con amplificazione attiva 12 vie 515 W	€ 850 <small>IVA esclusa € 696,72</small>	-	-	O	S
E301	WIRELESS SMARTPHONE CHARGING	€ 120 <small>IVA esclusa € 98,36</small>	-	-	O	O
RICARICA						
LZ02	CARICATORE OBC (ON BOARD CHARGER) 7,4 kW MONOFASE <i>Disponibile solo su versioni HYBRID 225 e-EAT8</i>	€ 400 <small>IVA esclusa € 327,86</small>	-	O	O	O

Opzioni		Misura pneumatici		ACTIVE PACK	ALLURE PACK	GT	GT PACK
CERCHI IN LEGA							
ZHDC ZHWL se presente predisposizione ruotino	CYPRESS 16"	215/60 R 16		S	-	-	-
ZHDI ZHWO se presente predisposizione ruotino	MERION 17"	215/55 R 17		-	S	-	-
ZHDK ZHWP se presente predisposizione ruotino	SPERONE 18"	235/45 R 18		-	-	S	S (se Hybrid 225)
ZHVM ZHWP se presente predisposizione ruotino	AUGUSTA 19"	235/40 R 19		-	-	O	S (Tranne Hybrid 225)

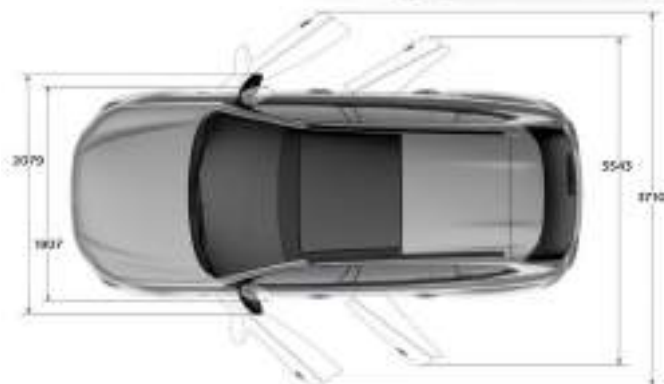


BENZINA	DIESEL
PureTech Turbo 130 S&S EAT8*	BlueHDi 130 S&S EAT8*

NEOPATENTATI		
MOTORE		
Cilindrata (cm ³)	1.199	1.499
Valvole	12	16
Potenza max giri/min (kW)	96 a 5.500	96 a 3.750
Coppia max giri/min (Nm)	230 a 1.750	300 a 1.750
Stop&Start	SI	SI
Normattiva anti-inquinamento	E6d	E6d-TEMP
TRASMISSIONE		
Cambio	auto 8 rapporti	auto 8 rapporti
MASSE [kg]		
Peso a vuoto in ordine di marcia (compreso conducente)	1.495	1.505
Portata	515	538
Massa rimorchiabile	1.290	1.500
DIMENSIONI [mm]		
Lunghezza	4.790	
Larghezza (esclusi i retrovisori)	1.860	
Altezza (in ordine di marcia)	1.420	
Passo	2.800	
Sbalzo anteriore/posteriore	950 / 1.040	
Carreggiata anteriore/posteriore	da 1.590 a 1.600 / da 1.590 a 1.600	
CAPACITA'		
Serbatoio carburante (litri)	62	55
Volume totale del bagagliaio in dm ³ (metodo VDA 210)	530	
PRESTAZIONI		
Velocità max (km/h)	204	208
Accelerazione (in sec)	- da 0 a 100 km/h	11,2
	- km da fermo (0-1000m)	10,1
		33,3
		31,3
CONSUMI (l/100 km) ED EMISSIONI CO₂ (g/km)* - 		
Ciclo combinato LOW	5,7	4,4
Ciclo combinato HIGH	6,6	5,3
CO ₂ (g/km) combinato low	127	115,5
CO ₂ (g/km) combinato high	149	137,6

*Dati provvisori in corso di omologazione
(a) Consumi ed emissioni con cerchi da 19"

I dati relativi ai consumi di carburante e alle emissioni di CO₂ riportati in tabella si riferiscono ai valori omologati secondo la regolamentazione Europea applicabile a tutti i costruttori e a tutti i veicoli venduti in Europa. A causa dello stile di guida, delle condizioni tecniche dell'autovettura, degli optional installati, delle condizioni meteorologiche, di strada e di traffico, i consumi e le emissioni di CO₂ possono differire da quelli calcolati ai sensi del Regolamento sopra richiamato.



PLUG-IN HYBRID BENZINA

HYBRID 225 e-EAT8

NEOPATENTATI	-
MOTORE PURETECH	
Cilindrata (cm ³)	1.598
Valvole	16
Potenza max giri/min (kW)	133 a 6.000
Coppia max giri/min (Nm)	300 a 3.000
Stop&Start	-
Normativa anti-inquinamento	E6d
MOTORE ELETTRICO	
Motore elettrico	integrato nella trasmissione e-EAT8
Potenza max (kW)	80
Coppia max (Nm)	337
Autonomia (km WLTP/NEDC)	52/63
Potenza max 30 min. motore elettrico (kW)	30
BATTERIA AD ALTA TENSIONE	
Tipo Batteria	agli ioni di Litio
Capacità totale (kWh)	11,8 kWh
Caricatore OBC (On Board Charger) di serie	3,7 kW
Caricatore OBC (On Board Charger) in opzione	7,4 kW
Tempi di ricarica (da 0 a 100%)	6h45/1h45 ⁽¹⁾
TRASMISSIONE	
Cambio	auto 8 rapporti elettrificato
MASSE [kg]	
Peso a vuoto in ordine di marcia (compreso conducente)	1.820
Portata	470
Massa rimorchiabile	1.340
DIMENSIONI [mm]	
Lunghezza	4.790
Larghezza (esclusi i retrovisori)	1.860
Altezza (in ordine di marcia)	1.420
Passo	2.800
Sbalzo anteriore/posteriore	950/1.040
Carreggiata anteriore/posteriore	da 1.590 a 1.600
CAPACITA'	
Serbatoio carburante (litri)	43
Volume totale del bagagliaio in dm ³ (metodo VDA 210)	530
PRESTAZIONI	
Velocità max (km/h) in modalità SPORT/ELETTRICO	230/135
Accelerazione (in sec)	- da 0 a 100 km/h
	- km da fermo (0-1000m)
	8,3
	28,3
CONSUMI (l/100 km) ED EMISSIONI CO₂ (g/km)*	WLTP (Comb. LOW / Comb. HIGH)
Ciclo combinato	1,2 / 1,7
CO ₂ (g/km) (ciclo combinato)	27 / 38
Emissioni NOx (Ciclo RDE) (mg/km)	60

(1) Dati tecnici provvisori in corso di omologazione

(2) Tempi di ricarica calcolati in base all'equipaggiamento seguente: Presa domestica da 8A e OBC da 3,7 kW / Wallbox 32A e OBC da 7,4 kW (in opzione)



PEUGEOT

PEUGEOT 508 PEUGEOT SPORT ENGINEERED –
LISTINO PREZZI

All.2 Inforete 2021-268 del 7/10/21 di cui è parte integrante

VALIDO DAL 08/10/2021



508 PEUGEOT SPORT ENGINEERED

LISTINO PREZZI

Motore / Trasmissione	Cavalli. fiscali (CV)	Berline	SW
HYBRID4 360 e-EAT8 PEUGEOT SPORT ENGINEERED	17 Chiavi in mano IVA esclusa titre	69.450 € 56.148 € 1PR8A5WRI2B0A0E0	70.650 € 57.131 € 1PR8C5WRI2B0A0E0
		messa su strada 950 €	

TUTTO IL KNOW HOW DEGLI INGEGNERI PEUGEOT SPORT

ASSETTO RIBASSATO

-10mm avantreno / -1mm retrotreno a vuoto



Migliore stabilità anche alle alte velocità.

AMMORTIZZATORI E BARRE ANTIROLLIO SPECIFICHE



Meno rollio per una migliore tenuta di strada e un maggiore comfort di marcia.

CARREGGIATA PIÙ LARGA

+24mm avantreno /
+12mm retrotreno



Entrata e uscita dalle curve più precisa.

TARATURA SPECIFICA DI STERZO E FRENI



Massima precisione delle traiettorie.

CALIBRAZIONE SPECIFICA SOSPENSIONI AMVAR



Perfetto assorbimento delle irregolarità del terreno.

FRENI A DISCO VENTILATI 380mm CON PINZE A 4 PISTONI



Frenata più potente e duratura.

PRINCIPALI EQUIPAGGIAMENTI DI SERIE

SICUREZZA

- 6 Airbag (frontali, laterali, a tendina)	- AVAS (sistema acustico di segnalazione del veicolo in modalità 100% elettrica)	- Proiettori Peugeot Full LED Technology (con illuminazione statica della curva)
- Freno di stazionamento elettrico e Hill Assist	- Caricatore On Board Charger da 7,4kW* Cavo di ricarica T2 Modo 3 trifase 7,4 kW	- Fanali posteriori Full LED 3D adattivi

ADAS E SISTEMI DI AUSILIO ALLA GUIDA / PARCHEGGIO

- Active Suspension Control	- Packs Safety Plus*	- Visiopark 2 telecamere di parcheggio a 360°
- Sensori di parcheggio anteriori e posteriori	- Adaptive Cruise Control con funzione Stop&Go e Lane Positioning Assist	- Full Park Assist

CERCHI / INTERNI / ESTERNI

- Calandra color Nero Brillante con lamelle flottanti	- Splitter anteriore, minigonne laterali ed estrattore posteriore aerodinamicamente ottimizzati	- Barre al tetto in Nero Brillante (versione SW)
- Griglia inferiore con prese d'aria laterali a nido d'ape, cornice nera Brillante e condotto dell'aria in color Verde Kryptonite	- Cerchi in lega da 20" forgiati EXXAR bi-ton diamantati con vernice 'Black Mist'	- Calotte retrovisori esterni in Nero Brillante
- Leone anteriore e fascia posteriore 'Dark Chrome' con monogrammi 508 color Nero Satinato	- Firma Peugeot Sport Engineered: 3 graffi Kryptonite su cofano, Montante posteriore (Berlina), Passaruota anteriore (SW) e sul portellone posteriore	- Profili vetratura Nero Brillante
- Decori plancia e pannelli portiera in Legno Zebrano	- Pedaliera sportiva in Alluminio	- Doppi terminali di scarico separati con trattamento elettrolitico Nero
- Cielo Abitacolo color Nero Mistral	- Soglie d'ingresso anteriori in alluminio anodizzato nero, con logo PEUGEOT SPORT ENGINEERED	- Estrattore posteriore Nero Brillante con alette verticali
- Plancia di bordo con cuciture Verde Kryptonite/ Grigio Tramontane	- Tappetini anteriori e posteriori con cuciture specifiche Kryptonite/Tramontane	- Volante in pelle pieno fiore traforata con cuciture Kryptonite / Tramontane e inserto nero lucido con 3 artigli di Kryptonite

COMFORT

- Keyless Entry & Keyless Start	- Illuminazione ambientale blu sulle porte anteriori, sul cruscotto, portabicchieri e sotto la consolle centrale	- Retrovisore interno fotosensibile frameless con segnalatore luminoso per guida in modalità elettrica
- Climatizzatore automatico Bi-Zona	- Pack visibilità*	- Vetri posteriori e lunotto oscurati
- Illuminazione interna a LED		

TESSUTI INTERNI E SEDILI

- Rivestimento in pelle Sellier nera, Alcantara® e tessuto tecnico 3D con cuciture Kryptonite / Tramontane	- Sedili sportivi anteriori con Electric Pack & Funzione Massaggio*	
--	---	--

MULTIMEDIA & NAVIGAZIONE

- Peugeot i-Cockpit® con Head-up Digital Display 12,3" con personalizzazione Peugeot Sport Engineered	- DAB	- Peugeot Connect* et Mirror Screen (Apple CarPlay™ / Android Auto™)
- Radio con Touchscreen 10" HD capacitivo e Toggle Switches	- 2 prese USB anteriori e 2 prese USB per i passeggeri posteriori	- Impianto Hi-Fi Premium FOCAL®
- 3D Connected Navigation con Peugeot Connect (include servizi Peugeot Connect SOS & Assistance)		

On Board Charger: Opzione Gratuita da ordinare Obbligatoriamente

Electric Pack & Funzione Massaggio: sedile del conducente 'AGR' * con regolazioni elettriche (8 vie) e 2 memorie, sedile del passeggero 'AGR' * con regolazione elettrica (8 vie), sedili anteriori riscaldati dotati di funzione massaggio multipunto (8 tasche pneumatiche - 5 programmi selezionabili)

Pack Safety Plus: Active Safety Brake (con distance alert), Active Lane Departure Warning con funzione Road Edge, sistema di monitoraggio dell'angolo cieco (blind corner assist), Accensione automatica dei fari abbaglianti (High Beam Assit), Extended traffic sign recognition, Driver Attention Alert

Pack Visibilità: parabrezza a isolamento acustico, accensione automatica proiettori e tergicristalli, retrovisore interno fotosensibile

OPTIONS



COMFORT

LW02	Parabrezza Riscaldato	180 €	<input type="radio"/>
TC07	Tetto panoramico apribile	1.200 €	<input type="radio"/>
LZ02	On Board Charger (OBC) 7,4kW	0 €	<input type="radio"/>

Opzione gratuita
obbligatoria

TINTE & INTERNI

interni	Pelle Sellier Nera, Alcantara® e tessuto tecnico 3D
Cuciture	Kryptonite/Tramontane
Tappeti / Padiglione	Nero

TINTE METALLIZZATE

Grigio Selenium	M0LD	●
Nero Perla	M09V	○ 800€

tinte speciali

Bianco Madreperla	M6N9	○ 990€
-------------------	------	--------

INTERNI



Pelle Sellier Nera, Alcantara® e tessuto tecnico 3D

Grigio Selenium



Nero Perla



Bianco Madreperla



cerchi 20" EXXAR

forgiati bi-ton
diamantati color nero
'Black Mist'

Leone 'Black Mist'

I PRINCIPALI ELEMENTI DEL DESIGN - ESTERNI



I PRINCIPALI ELEMENTI DEL DESIGN - ESTERNI



Monogramma 508
satinato nero
e firma a 3 artigli Kryptonite

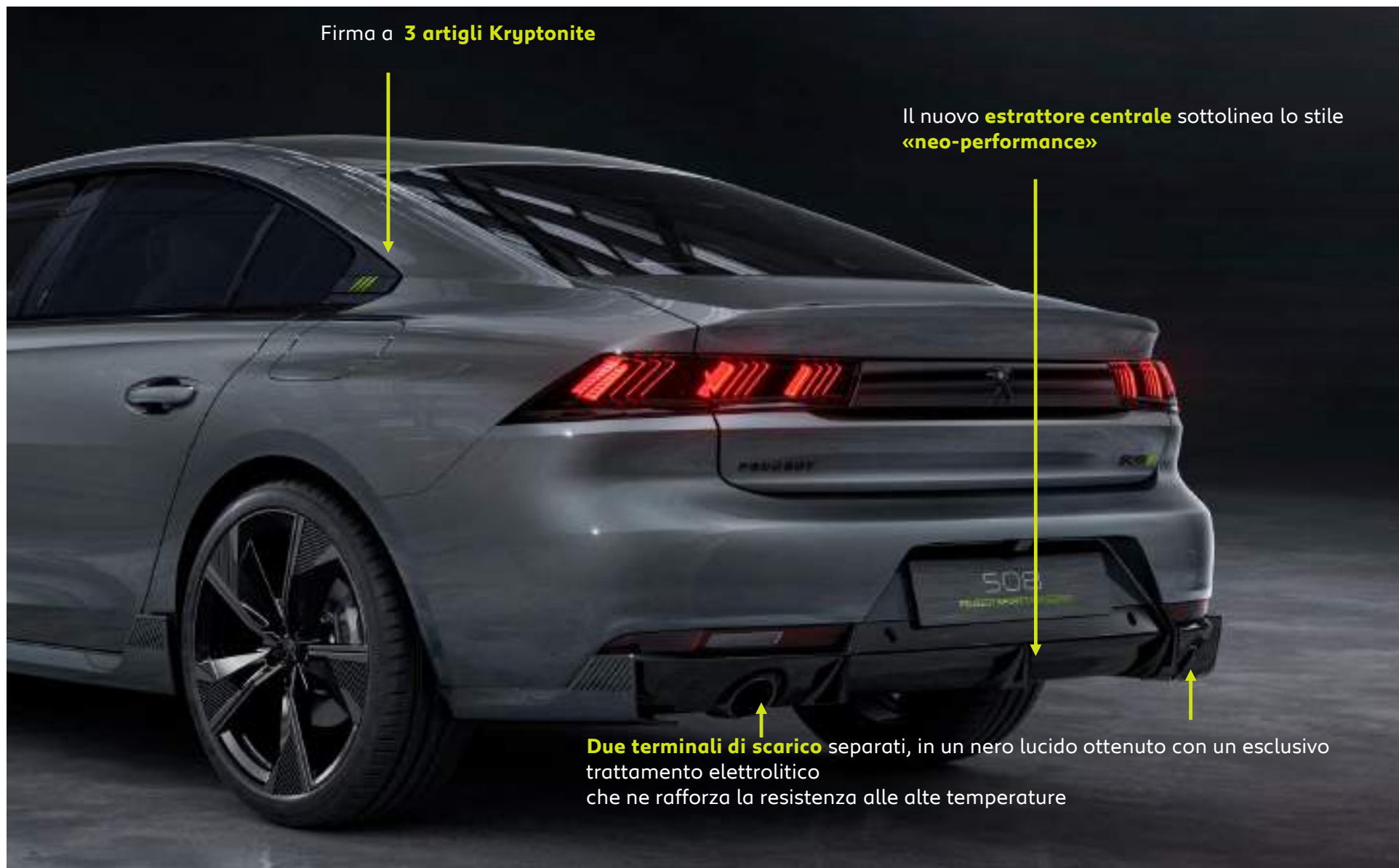
Leone
Dark CHROME

Firma a 3 artigli Kryptonite
(solo su SW)

Cerchi esclusivi da 20"
con pinze dei freni a vista
in color Kryptonite
(solo sui freni anteriori)

Sottoscocca che integra i flap, a sottolineare lo stile «neo-performance» della
508 PEUGEOT SPORT ENGINEERED

I PRINCIPALI ELEMENTI DEL DESIGN - RETRO



INTERNO - POSTO GUIDA E CRUSCOTTO



Impunture Kryptonite e grigio tramontana

IL PEUGEOT i-Cockpit®
si migliora ulteriormente
per amplificare
l'efficienza e rendere
l'esperienza di guida
ancora più intuitiva

Immersività ideale
grazie al design
specifico 100%
Kryptonite
del Touchscreen
capacitivo HD
da 10 pollici

ALLESTIMENTO 508 PEUGEOT SPORT ENGINEERED



DETTAGLI DELL'ALLESTIMENTO



CARATTERISTICHE TECNICHE

	Berlina	SW
MOTORE PURETECH		
Cavalli Fiscali	17	
Cilindrata (cm ³)	1598	
Numero di Cilindri	4 in linea	
Numero di Valvole per Cilindro	4	
Potenza massima (kW CEE/ch CEE a tr/min)	147kW / 200cv a 6000 giri/min	
Coppia Massima (Nm a giri/min)	300 a 3000	
Normativa anti inquinamento	EURO 6d	
MOTORI ELETTRICI		
disposizione motori	1 anteriore integrato nel cambio e-EAT8 / 1 posteriore	
Potenza massima (kW CEE/cv CEE a giri/min)	81/110 a 2 500 (anteriore) 83/113 a 14 000 (posteriore)	
Coppia massima (Nm CEE a giri/min)	320 tra 500 e 2 500 giri/min (avant) 166 entre 0 et 4 760 (arrière)	
Batterie	Li-Ion	
Capacità batterie (kWh)	11,5	
Autonomia elettrica NEDC / WLTP (km)	50 / 46	
Tempi di ricarica da 0 a 100%	7h / 1h45 ⁽¹⁾	
On Board Charger OBC (kW)	3,7 di Serie / 7,4 in opzione	
PERFORMANCE COMBinate		
Potenza Massima Cumulata (kW CEE/cv CEE)	265 / 360	
Coppia Massima Cumulata (Nm CEE)	520	
TRASMISSIONE		
Tipologia	Cambio Automatico / 4 ruote motrici ⁽²⁾	
Numero di Rapporti	8	

(1) Rispettivamente: Presa domestica 8A e caricatore 3,7kW / Wallbox 32A e caricatore OBC 7,4kW in opzione

(2) Modalità 4WD disponibile fino a 190 km/h (su strade autorizzate)

CARATTERISTICHE TECNICHE

MASSE	Berlina	SW
Massa a vuoto (kg)	1.850	1.875
Masse complessiva autorizzata (kg)	2.340	2.360
Masse massima rimorchiabile frenata - pendenza 12% (kg)	1.260	1.270
Masse totale roulotte autorisée (kg)	3.600	3.630
PERFORMANCES (conducteur seul)		
Vitesse maximale en mode Sport / Electric (km/h)	250* / 140	
0-100 km/h (s)	5,2	
1000 m partenza da fermo (s)	24,5	
80 a 120 km/h in Drive (mode Hybrid)	3,0	
CONSUMI ED EMISSIONI (WLTP**)		
Consumo nel ciclo misto (l/100km)	2,03	
Emissioni di CO ₂ (misto) (g/km)	42	
RUOTE		
Type de pneumatiques	245/35 R20 Michelin Pilot Sport 4S	
Ruota di scorta	Non disponibile	
FRENI & SOSPENSIONI		
Tipologia freni Anteriori/Posteriori	Dischi ventilati (380mm) con pinze a 4 pistoncini / Dischi	
Tipologia sospensioni anteriori	Ruote indipendenti - Pseudo-MacPherson, molle elicoidali e ammortizzatori idraulici, pressurizzati	
Tipologia sospensioni posteriori	Ruote semi-indipendenti - Assale Multilink, Ammortizzatori idraulici Pressurizzati	

* Velocità limitata elettronicamente

**valori in corso di omologazione

DIMENSIONI 508 Berlina

DIMENSIONI

Lunghezza (mm)	4.750
Larghezza (mm)	1.860
Altezza (mm)	1.410

CAPACITA'

Volume Bagagliaio (dm ³ VDA 210) ⁽²⁾	487
Volume Massimo Bagagliaio (dm ³ VDA 214) ⁽²⁾	1537
Capacità serbatoio (litri)	43



DIMENSIONI 508 SW

DIMENSIONS EXTERIEURES

Lunghezza (mm)	4.790
Larghezza (mm)	1.860
Altezza (mm)	1.420

CAPACITA'

Volume Bagagliaio (dm ³ VDA 210) ⁽²⁾	530
Volume Massimo Bagagliaio (dm ³ VDA 214) ⁽²⁾	1.780
Capacità serbatoio (litri)	43





PEUGEOT

All. 2 Inforete 2021-268 del 7/10/21 di cui è parte integrante

PEUGEOT RIFTER
LISTINO PREZZI

VALIDO DAL 8/10/2021

				Allestimento						
				ACTIVE			ALLURE			
Alim.	Motorizzazione	kW	CV fiscali	STANDARD	LONG	LONG 7 POSTI	STANDARD	LONG	LONG 7 POSTI	
DIESEL	BlueHDi 130 S&S	96	16	Chiavi in mano			€ 1.950 (vs Active)			
				IVA esclusa Titre Opzioni 100%			€ 26.400 € 20.959,02 1PK9AFTMKKB0A040	€ 27.900 € 22.188,52 1PK9CLTMKKB0A040	€ 28.550 € 22.721,31 1PK9CFTMKKB0A040	
				€ 750			€ 750			
	BlueHDi 100 S&S	75	16	€ 23.700 € 18.745,90 1PK9AFQMNKB0A040	€ 25.200 € 19.975,41 1PK9CLQMNKB0A040	€ 25.850 € 20.508,20 1PK9CFQMNKB0A040	€ 25.650 € 20.344,26 1PK9AFTMNKB0A040	€ 27.150 € 21.573,77 1PK9CLTMNKB0A040	€ 27.800 € 22.106,56 1PK9CFTMNKB0A040	
				€ 750			€ 750			
DIESEL	BlueHDi 130 S&S	96	16	Chiavi in mano			€ 26.400 € 21.204,92 1PK9AFTNP1B0A040			
				IVA esclusa Titre Opzioni 100%			€ 2.250			
				€ 2.250			€ 2.250			
	BlueHDi 100 S&S	75	16	€ 22.500 € 17.762,30 1PK9AFQNNKB0A040	€ 24.000 € 18.991,80 1PK9CLQNNKB0A040	€ 24.650 € 19.524,59 1PK9CFQNNKB0A040	€ 24.450 € 19.360,66 1PK9AFTNKB0A040			
				€ 750			€ 750			
BENZINA	Puretech 130 S&S	96	20	Chiavi in mano			€ 26.700 € 21.204,92 1PK9AFTNP1B0A040			
				IVA esclusa Titre Opzioni 100%			€ 2.250			
				€ 2.250			€ 2.250			
	Puretech 110 S&S	81	20	€ 22.500 € 17.762,30 1PK9AFQNNKB0A040	€ 24.000 € 18.991,80 1PK9CLQNNKB0A040	€ 24.650 € 19.524,59 1PK9CFQNNKB0A040	€ 24.450 € 19.360,66 1PK9AFTNKB0A040			
				€ 750			€ 750			
BENZINA	Puretech 130 S&S	96	20	Chiavi in mano			€ 1.350 (vs Allure Pack)			
				IVA esclusa Titre Opzioni 100%			€ 1.350 (vs Allure Pack)			
				€ 1.350			€ 1.350			
	Puretech 110 S&S	81	20	€ 27.650 € 21.983,61 1PK9AFUMKKB0A040	€ 29.150 € 23.213,11 1PK9CLUMKKB0A040	€ 29.800 € 23.745,90 1PK9CFUMKKB0A040	€ 28.950 € 23.049,18 1PK9AFWMKKB0A040	€ 30.450 € 24.278,69 1PK9CLWMKKB0A040	€ 31.100 € 24.811,48 1PK9CFWMKKB0A040	
				€ 750			€ 750			
	BlueHDi 100 S&S	75	16	€ 26.900 € 21.368,85 1PK9AFUMNKB0A040						
				€ 750			€ 750			
BENZINA	Puretech 130 S&S	96	20	Chiavi in mano			€ 29.250 € 23.295,08 1PK9AFWNP1B0A040			
				IVA esclusa Titre Opzioni 100%			€ 30.750 € 24.524,59 1PK9CLWNP1B0A040			
				€ 31.400 € 25.057,38 1PK9CFWNP1B0A040						
				€ 750			€ 750			

Messa su strada € 830

		ACTIVE STANDARD	ALLURE STANDARD	ALLURE PACK STANDARD	GT STANDARD	ALLURE PACK LONG
Alim.	Motorizzazione		€ 1.950 <i>(vs Active)</i>	€ 1.250 <i>(vs Allure)</i>	€ 1.500 <i>(vs Allure Pack)</i>	€ 1.500 <i>(vs Allure Pack Standard)</i>



Motore elettrico 136CV Pacco batterie 50 kWh	Chiavi in mano IVA esclusa Titre Opzioni 100%	€ 36.150 € 28.950,82 1PK9AFQESFB0A040 NG39	€ 38.100 € 30.549,18 1PK9AFTESFB0A040 NG39	€ 39.350 € 31.573,77 1PK9AFUESFB0A040 NG39	€ 40.850 € 32.803,28 1PK9AFWESFB0A040 NG39	€ 40.850 € 32.803,28 1PK9CLUESFB0A040 NG39
---	--	---	---	---	---	---

Messa su strada € 830





Equipaggiamenti esclusivi per e-Rifter

ACTIVE

SICUREZZA ATTIVA E PASSIVA

ABS + Aiuto alla frenata d'emergenza (AFU) + Controllo di stabilità ESC con sistema antipattinamento ASR + Hill Assist

Airbag conducente + airbag passeggero disattivabile + airbag laterali prima fila + airbags a tendina nella prima e seconda fila
[Freno di stazionamento elettrico \(solo per e-Rifter\)](#)

Coffee break alert & Pack safety: (Active Lane departure warning, speed limit information and intelligent speed assist, tyre monitoring system, Video active safety brake, Regolatore e limitatore di velocità)

COMFORT

Altezza dal suolo maggiore (+35 mm)

Climatizzatore manuale

Copribagagli rigido posteriore

1 vano portaoggetti aperto davanti il quadro strumenti, 1 vano chiuso nella parte alta del lato passeggero

Porta laterale scorrevole destra

Paraurti e protezioni laterali e del passaruota nere

Retrovisori esterni con regolazione elettrica

Tergicristalli manuali con Sistema Magic Wash Premium

SEDILI

Sedile conducente con regolazione in altezza e dell'inclinazione dello schienale, appoggiatesta regolabile in altezza

Sedile passeggero anteriore singolo con regolazione dell'inclinazione dello schienale, appoggiatesta regolabile in altezza

Sedili posteriori frazionabili 2/3 - 1/3 a scomparsa

INTERNI

Vano portaoggetti sotto il padiglione anteriore con maniglie integrate nella prima fila; maniglie nella seconda fila

CERCHI

Cerchi in alluminio neri 16" con Copricerchio (RAKIURA) + Kit di gonfiaggio pneumatici

STRUMENTAZIONE

Quadro strumenti in posizione rialzata con computer di bordo LCD

LINEA & STILE

Maniglie esterne color nero

Portellone posteriore con spoiler e tergilunotto e lunotto termico fisso

AUDIO E TELEMATICA

Touchscreen 5" monocromatico che non supporta il mirroscreen di Apple Carplay e Android Auto

VERSIONE LONG

Tendina posteriore copribagagli rimovibile

VERSIONE LONG 7 POSTI

2 Sedili individuali ed estraibili, in terza fila

RICARICA

Caricatore OBC 7 kW monofase (ON BOARD CHARGER)

Cavo di ricarica, 6m, 8 A, presa Schuko

Cavo di ricarica T2 Modo 3 Trifase 22 kw con custodia dedicata



Equipaggiamenti esclusivi per e-Rifter

ALLURE

ACTIVE +

COMFORT

Porta laterale scorrevole sinistra

Console centrale alta con vani portaoggetti. Presa USB sotto le bocchette dell'aria condizionata nella seconda fila.

2 porta bicchieri, 1 vano chiuso e refrigerato nella parte alta del lato passeggero

Freno di stazionamento elettrico

Sensori di parcheggio posteriori

PACK SAFETY PLUS : (Include Extended traffic sign recognition; Driver attention assist ; Pack visibilità + High Beam Assist)

SEDILI

Sedile conducente "comfort" regolabile in altezza con inclinazione dello schienale. Appoggiatesta regolabile in altezza. Regolazione lombare manuale del sedile conducente.

Sedile passeggero individuale regolabile + inclinazione dello schienale, appoggiatesta regolabile in altezza. Tasche portaoggetti e tavolino estraibile dallo schienale dei sedili anteriori

Sedile passeggero individuale a scomparsa, appoggiatesta regolabile in altezza, bracciolo rimovibile, inclinazione dello schienale limitata, schienale rigido; tavolino estraibile dallo schienale e rete portaoggetti nel sedile

INTERNI

Comandi integrati al volante

VISIBILITÀ

Firma luminosa a LED (luci diurne)

Pack Visibilità: Tergicristalli automatici con illuminazione automatica di fari / luci tramite sensore sul parabrezza, + Sistema Magic Wash Premium

Fari fendinebbia: Include Pack Look: maniglie esterne e calotte dei retrovisori in tinta carrozzeria; Paraurti anteriori e posteriori con inserti colorati, Profili guida delle porte laterali scorrevoli in tinta carrozzeria

LINEA & STILE

Barre al tetto grige

Calandra cromata, inserto grigio nella parte inferiore del paraurti anteriore e paraurti anteriore in tinta carrozzeria

Maniglie esterne e calotte dei retrovisori in tinta carrozzeria

VERSIONE LONG

Tendina posteriore copribagagli rimuovibile

VERSIONE LONG 7 POSTI

2 Sedili individuali ed estraibili, in terza fila



ALLURE PACK

ALLURE +

COMFORT

Retrovisori ripiegabili e riscaldabili elettricamente

Portellone posteriore con tergilunotto e lunotto termico oscurato apribile ; vetri posteriori oscurati

Retrovisore interno elettrocromatico

Visiopark

Vetri laterali con alzacristalli elettrici nella seconda fila

INTERNI

Volante in pelle con comandi al volante

AUDIO E TELEMATICA

Quadro strumenti digitale da 10"

CERCHI

Cerchi in lega da 16" TARANAKI

VERSIONE LONG

Tendina posteriore copribagagli rimuovibile

VERSIONE LONG 7 POSTI

2 Sedili individuali ed estraibili, in terza fila



Equipaggiamenti esclusivi per e-Rifter

GT

ALLURE PACK +

COMFORT

[PEUGEOT CONNECT SOS & ASSISTENCE \(SOLO e-RIFTER\)](#)

Keyless system

Climatizzatore automatico Bizona

SEDILI

Panchetta posteriore fila 2 a scomparsa 3x1/3 con sistema easybreak; schienale rigido in tessuto moquette, 3 fissaggi Isofix, comando per ripiegarli dal bagagliaio, 2 porta bicchieri e una presa 12 V in seconda fila

INTERNI

Volante GT in pelle con comandi al volante

CERCHI

Cerchi in lega 17" Cerva (AORAKI)

LINEA & STILE

Calotte dei retrovisori, barre al tetto (esclusa versione LONG) e protezioni laterali e spoiler in Nero Onyx

Calandra nero brillante

VERSIONE LONG

Tendina posteriore copribagagli rimovibile

VERSIONE LONG 7 POSTI

2 Sedili individuali ed estraibili, in terza fila

Opzioni		Prezzo	Allestimento			
			ACTIVE	ALLURE	ALLURE PACK	GT
SICUREZZA						
UF02	ADVANCED GRIP CONTROL NON COMPRENDE PIU LA RUOTA DI SCORTA OMOGENEA (LV00); NE LA PROTEZIONE SOTTOMOTORE (FX01)	€ 300,00 <i>IVA esclusa € 245,90</i>	O	O	O	O
COMFORT						
ES11	PRESA 230V	€ 70,00 <i>IVA esclusa € 57,37</i>	-	O	O	O
E301	RICARICA MOBILE WIRELESS	€ 120,00 <i>IVA esclusa € 98,36</i>	-	-	O	O
LE05	2 ALZACRISTALLI ELETTRICI IN SECONDA FILA <i>(Non compatibile con JSBU, VD10)</i>	€ 200,00 <i>IVA esclusa € 163,93</i>	-	O	S	S
PC19	PORTA LATERALE SCORREVOLE SINISTRA	€ 350,00 <i>IVA esclusa € 286,88</i>	O	S	S	S
NM01	RETE FERMA BAGAGLI VERTICALE	€ 150,00 <i>IVA esclusa € 122,95</i>	-	-	O	O
RE07	CLIMATIZZATORE AUTOMATICO BIZONA Include Fari fendinebbia (PR01); Comandi integrati al volante (HG06); Pack Visibilità: Tergicristalli automatici con accensione automatica di fari + Sistema Magic Wash Premium (NB08); Vano portaoggetti dietro il quadro strumenti, vano chiuso e refrigerato nella parte alta del lato passeggero, vano chiuso nella parte inferiore, 2 porta bicchieri (RB39)	€ 180,00 <i>IVA esclusa € 147,54</i>	-	O	O	S
XN01	SPECCHIETTO SORVEGLIANZA BAMBINI Include Tendine vetri posteriori e vano «sotto la seconda fila»	€ 360,00 <i>IVA esclusa € 295,08</i>	-	-	O	O
YD01	KEYLESS ACCESS	€ 380,00 <i>IVA esclusa € 311,47</i>	-	O	O	S
VH04	VOLANTE IN PELLE CON COMANDI INTEGRATI Include Fari fendinebbia (PR01); Pack Visibilità (NB08) e Comandi integrati al volante (HG06) <i>(Non compatibile con HG06, NB08, PR01, RZAL)</i>	€ 60,00 <i>IVA esclusa € 49,18</i>	-	O	S	-
SEDILI						
AN01	2 SEDILI INDIVIDUALI IN TERZA FILA RIPIEGABILI A TAVOLINO O PORTAFOGLIO ED ESTRAIBILI (Lunghezza standard) <i>(Lunghezza standard con: 2 portaltatine nella seconda fila; Presa 12V nella seconda fila) Incompatibile con Tetto panoramico Zenith (OU01)</i>	€ 600,00 <i>IVA esclusa € 491,80</i>	-	-	O	O
IT02	SEDILE CONDUCENTE "COMFORT" Regolazione in altezza con inclinazione dello schienale. Appoggiatesta regolabile in altezza. Regolazione lombare manuale del sedile conducente. <i>(Non compatibile con IW02 e NA01) e non disponibile su Active Long 7 posti</i>	€ 190,00 <i>IVA esclusa € 155,73</i>	O	S	S	S
AL05	PANCHETTA POSTERIORE SECONDA FILA A SCOMPARSA 3X1/3	€ 300,00 <i>IVA esclusa € 245,90</i>	-	-	O	S
NA01	SEDILE CONDUCENTE E PASSEGGERO RISCALDABILI <i>Comprende Sedile conducente "comfort" (IT02)</i>	€ 220,00 <i>IVA esclusa € 180,32</i>	-	O	O	O
PORTE POSTERIORI						
PB04	PORTE A BATTENTE POSTERIORI CON APERTURA A 180 ° 1/3 (DESTRA) 2/3 (SINISTRA) <i>Non compatibile con OU01, JSBU, LE05, VD10, VG02 e non disponibile per le versioni LONG e LONG 7posti</i>	€ 200,00 <i>IVA esclusa € 163,93</i>	O	-	-	-
STILE						
OU01	TETTO PANORAMICO ZENITH®: Tranne versione Long Retrovisore interno elettrocromatico (RL05) <i>Non compatibile con RL05, AN01</i>	€ 820,00 <i>IVA esclusa € 672,13</i>	-	-	O	-
		€ 780,00 <i>IVA esclusa € 639,34</i>	-	-	-	O

Opzioni		Prezzo	Allestimento			
			ACTIVE	ALLURE	ALLURE PACK	GT
AIUTI ALLA GUIDA						
AO01	SORVEGLIANZA DELL'ANGOLO MORTO Include Sensori di parcheggio anteriori e posteriori (UB03); Retrovisori esterni ripiegabili e riscaldabili elettricamente (HU02) (Non compatibile con UB03, HU02, PR01, RZAL, N402)	€ 290,00 <i>IVA esclusa € 237,70</i>	-	-	O	O
ZV80	PACK DRIVE ASSIST (solo su BlueHdi 130 manuale o automatico) Include Pack Safety Plus (ZV79); Video Adaptive Cruise Control (RG15)	€ 300,00 <i>IVA esclusa € 245,90</i>	-	-	O	O
UB01	SENSORI DI PARCHEGGIO POSTERIORI	€ 220,00 <i>IVA esclusa € 180,32</i>	O	S	S	-
UB03	SENSORI DI PARCHEGGIO ANTERIORI E POSTERIORI Include Fari fendinebbia (PR01) (Non compatibile con , PR01, RZAL, AO01, N402, JSBX)	€ 630,00 <i>IVA esclusa € 516,39</i>	O	-	-	-
N402	CITY PARK 2 Include Park Assist (UB08); Retrovisori esterni ripiegabili e riscaldabili elettricamente (HU02); Visiopark (QK02); Sorveglianza dell'angolo morto (AO01); Sensori di parcheggio anteriori e posteriori (UB03) (Non compatibile con AO01, HU02, QK02, UB03, UB08)	€ 590,00 <i>IVA esclusa € 483,60</i>	-	-	O	O
QK02	VISIOPARK (comprende TOUCHSCREEN CAPACITIVO DA 8" E MIRROR SCREEN) (Non compatibile con JSBX, N402)	€ 540,00 <i>IVA esclusa € 442,62</i>	-	O	S	S
AUDIO E TELEMATICA						
WLO2	TOUCHSCREEN CAPACITIVO DA 8" E MIRROR SCREEN Include presa USB frontale e Bluetooth	€ 430,00 <i>IVA esclusa € 352,45</i>	O	O	S	S
WL2K	3D CONNECTED NAVIGATION CON TOUCHSCREEN CAPACITIVO DA 8" E MIRROR SCREEN Include 1 presa USB e Bluetooth	€ 980,00 <i>IVA esclusa € 803,27</i>	O	O	-	-
		€ 550,00 <i>IVA esclusa € 450,81</i>	-	-	O	O
YR07	PEUGEOT CONNECT SOS & ASSISTENCE Include Sistema telematico integrato di chiamate d'emergenza e d'assistenza localizzate, gratuite e senza limiti di durata, operative 24h/24, 7g/7, anche all'estero (include traffico dati per l'utilizzo dei servizi connessi legati al 3D Connected Navigation)	€ 200,00 <i>IVA esclusa € 163,93</i>	O	O	O	O
VISIBILITA'						
NB08	PACK VISIBILITÀ Tergicristalli automatici con accensione automatica di fari + Sistema Magic Wash Premium Di serie su BlueHdi 130 S&S EAT8 e PureTech 130 S&S EAT8 (Non compatibile con JS5C, VH04, CU26, FH05, HG06, PR01, RB39, RE07, RZAL)	€ 290,00 <i>IVA esclusa € 237,70</i>	O	S	S	S
PR01	FARI FENDINEBBIA Include Pack Look: maniglie esterne e calotte dei retrovisori in tinta carrozzeria (RZAL); Paraurti anteriori e posteriori con inserti colorati, Profili guida delle porte laterali scorrevoli in tinta carrozzeria Di serie su BlueHdi 130 S&S EAT8 e PureTech 130 S&S EAT8 (Non compatibile con JS5C, CU26, FH05, HG06, NB08, RB39, RE07, RZAL, UB03, VH04)	€ 210,00 <i>IVA esclusa € 172,13</i>	O	S	S	S






Opzioni		Prezzo	Allestimento			
			ACTIVE	ALLURE	ALLURE PACK	GT
SOLO e-RIFTER						
LZ04	CARICATORE OBC 11KW - TRIFASE (ON BOARD CHARGER)	€ 400,00 <i>IVA esclusa € 327,86</i>	O	O	O	O
YR07	PEUGEOT CONNECT SOS & ASSISTENCE Include Sistema telematico integrato di chiamate d'emergenza e d'assistenza localizzate, gratuite e senza limiti di durata, operative 24h/24, 7g/7, anche all'estero (include traffico dati per l'utilizzo dei servizi connessi legati al 3D Connected Navigation)	€ 200,00 <i>IVA esclusa € 163,93</i>	O	O	O	S
J4XZ	3D CONNECTED NAVIGATION CON TOUCHSCREEN CAPACITIVO DA 8" E MIRROR SCREEN + PEUGEOT CONNECT SOS & ASSISTENCE	€ 1.080,00 <i>IVA esclusa € 885,24</i>	O	O	-	-
		€ 750,00 <i>IVA esclusa € 614,75</i>	-	-	O	-
LV00	Ruota di scorta	€ 180,00 <i>IVA esclusa € 147,54</i>	O	O	O	O
AN01	2 SEDILI INDIVIDUALI IN TERZA FILA RIPIEGABILI A TAVOLINO O PORTAFOGLIO ED ESTRAIBILI (Lunghezza Long)	€ 600,00 <i>IVA esclusa € 491,80</i>	-	-	O	-

ACTIVE	ALLURE	ALLURE PACK	GT
INTERNI			
OAFY	OCFY	OCFY	ODFY
CURITIBA	CARACAL	CARACAL	SQUARED GT LINE
€ 0 <i>€ 0 i.e</i>	€ 0 <i>€ 0 i.e</i>	€ 0 <i>€ 0 i.e</i>	€ 0 <i>€ 0 i.e</i>

TINTE PASTELLO

	POWP	BIANCO BANCHISA <i>IVA esclusa</i>	€ 0 <i>€ 0,00</i>	S	S	S	S
--	------	---------------------------------------	----------------------	---	---	---	---

TINTE METALLIZZATE

	M09V	NERO PERLA <i>IVA esclusa</i>	€ 650 <i>€ 532,78</i>	O	O	O	O
	M0LG	CUPRITE <i>IVA esclusa</i>	€ 650 <i>€ 532,78</i>	O	O	O	O
	M0VL	GRIGIO PLATINIUM <i>IVA esclusa</i>	€ 650 <i>€ 532,78</i>	O	O	O	O
	M0F4	GRIGIO ARTENSE <i>IVA esclusa</i>	€ 650 <i>€ 532,78</i>	O	O	O	O
	MOJG	BLU NOTTE <i>IVA esclusa</i>	€ 650 <i>€ 532,78</i>	O	O	O	O

TINTE PERLATE

	M0EU	GRIGIO SILKY <i>IVA esclusa</i>	€ 780 <i>€ 639,34</i>	O	O	O	O
--	------	------------------------------------	--------------------------	---	---	---	---

S DI SERIE

- COMBINAZIONE NON DISPONIBILE

O COMBINAZIONE DISPONIBILE IN OPZIONE

	BENZINA						DIESEL					
	Puretech 110 S6S			Puretech 130 S6S EAT8			BlueHDi 100 S6S			BlueHDi 130 S6S		
	STANDARD	LONG	LONG 7P	STANDARD	LONG	LONG 7P	STANDARD	LONG	LONG 7P	STANDARD	LONG	LONG 7P
NEOPATENTATI												
MOTORE												
Cilindrata (cm ³)	1199			1199			1499			1499		
Numero di cilindri - valvole	3 - 12			3 - 12			4 - 16			4 - 16		
Potenza max giri/min (kW)	81 a 5500			96 a 5500			75 a 3750			96 a 3750		
Coppia max giri/min (Nm)	230 a 1750			230 a 1750			250 a 1750			300 a 1750		
Stop&Start	Si			Si			Si			Si		
Normativa anti-inquinamento	E6d-FCM			E6d-FCM			E6d-FCM			E6d-FCM		
TRASMISSIONE												
Cambio	man. 6 rapporti			aut. 8 rapporti			man 6 rapporti			man 6 rapporti		
MASSE [KG] (Dati provvisori)												
Peso a vuoto in ordine di marcia (1)	1398	1430	1515	1428 / 1493 (3)	1502	1540	1430 / 1532 (3)	1538	1540	1430 / 1532 (3)	1538	1540
Portata (2)	587	575	660	587 / 662 (3)	533	665	630 / 673 (3)	537	705	625 / 673 (3)	537	705
Massa rimorchiabile	1150	1100	900	1200 / 1050 (3)	1150	950	1500 / 1350 (3)	1300	1050	1500 / 1350 (3)	1450	1050
Peso totale a pieno carico	2060	2080	2250	2090 / 2230 (3)	2110	2280	2135 / 2280 (3)	2150	2320	2130 / 2280 (3)	2150	2320
DIMENSIONI [mm] Standard / Long												
Lunghezza							4403 / 4753					
Larghezza (esclusi i retrovisori)							1848					
Altezza (in ordine di marcia)							da 1874 a 1878 / da 1879 a 1882					
Passo							2785 / 2975					
Sbalzo anteriore/posteriore							892 / 726					
Carreggiata anteriore/posteriore							da 1554 a 1560 / da 1568 a 1574					
CAPACITA'												
Serbatoio carburante (litri)	60						53					
Volume del bagagliaio (Norma VDA) sotto la cappelliera / sotto al padiglione							Standard : 597 / 983 Long : 850 / 1538					
Volume del cofano con sedili 2° fila abbattuti							Standard : 2126 Long : 2693					
PRESTAZIONI												
Velocità max (km/h)	174	174	174	200			172	172	172	187	187	187
Accelerazione (in sec)	- da 0 a 100 km/h			11,5			11,8			12,1		
	- km da fermo (0-1000m)			33,3			33,6			33,9		
				10,9			12,3 / 12,6 (3)			12,6		
				32,6			34,3 / 34,5 (3)			34,5		
							34,8			32,2 / 32,4 (3)		
										32,4		
										32,6		
CONSUMI (l/100 km) ED EMISSIONI CO2 (g/km)* - WLTP												
Combinato low	6,2			6,5			4,9			5		
Combinato high	7,4			7,7			5,9			5,9		
CO2 (g/km) combinato low	140			146			129			130		
CO2 (g/km) combinato high	167			173			154			154		

(1) Le masse possono variare a seconda degli equipaggiamenti. Ⓜ

(2) Differenza tra Peso totale a pieno carico e Massa in ordine di marcia (il peso a vuoto minimo + 75kg del conducente)

(3) 7 posti

*I dati relativi ai consumi di carburante e alle emissioni di CO2 riportati in tabella si riferiscono ai valori omologati secondo la regolamentazione Europea applicabile a tutti i costruttori e a tutti i veicoli venduti in Europa. A causa dello stile di guida, delle condizioni tecniche dell'autovettura, degli optional installati, delle condizioni metereologiche, di strada e di traffico, i consumi e le emissioni di CO2 possono differire da quelli calcolati ai sensi del Regolamento sopra richiamato.

		CARATTERISTICHE TECNICHE - NUOVO PEUGEOT e-RIFTER <i>(dati provvisori in corso di omologazione)</i>	
		ELETTRICO	
		STANDARD	LONG
CARAT. GENERALI	Tecnologia motore elettrico	Sincrono a magneti permanenti (4 coppie)	
	Potenza massima in kW (o CV) / regime (g/min.)	100 (136) / 3673 a 10 000	
	Coppia massima (Nm) / regime (g/min.)	260	
	Cambio	riduttore monorapporto	
	Pneumatici (misura)	215/65 R16 215/60 R17	
PRESTAZIONI <i>solo conducente / ½ carico utile</i>	Velocità massima (km/h)	130 km/h	
	Accelerazioni (secondi) • da 0 a 100 km/h	11,2	
	Ripresa (in secondi) • da 80 a 120 km/h	8,9	
CONSUMI	Autonomia (ciclo WLTP)	fino a 245 km	
	Capacità della batteria	50 kWh	
DIMENSIONI ESTERNE (m)	Lunghezza	4,403	4,753
	Larghezza carrozzeria con retrovisori ripiegati / aperti	1,921 / 2,107	1,921 / 2,107
	Altezza minima	1,878	1,882
	Passo	2,785	2,975
	Sbalzo anteriore / Sbalzo posteriore	0,892/ 0,726	0,892 / 0,886
	Carreggiata ant. / Carreggiata post al centro della ruota (al suolo)	1,553/ 1,567	1,553/ 1,567
DIMENSIONI INTERNE (m)	Numero di posti	5 (o 7 in opzione)	5 (o 7 in opzione)
	Larghezza ai gomiti anteriore - posteriore (nella fila 2) (mm)	1508 - 1509	
	Larghezza in corrispondenza dei pannelli anteriori - posteriori (fila 2) (mm)	1473 - 1465	
	Altezza sotto il padiglione dal sedile anteriore - posteriore senza / con tetto Zenith® (mm)	983 - 1002 / 1008 - 942	
	Volume del bagagliaio sotto il ripiano posteriore (in litri d'acqua) configurazione 5 posti	775	1050
	Volume del bagagliaio fino al padiglione (in litri d'acqua) config. 5 posti (fila 2 e sedile passeggero ripiegati)	3500	4000
PESI (kg) e CARICHI (kg)	Peso totale di carico autorizzato minimo	2.285	2.311
	Peso a vuoto in ordine di marcia	1.743	1.822
	Peso massimo rimorchiabile con freno con trasferimento di carico	750	750
MANEGGEVOLEZZA (m)	Diametro di sterzata tra i marciapiedi	10,85	11,49

SERIE

ACTIVE



Cerchi in alluminio neri 16" con Copricerchio RAKIURA

215/65 R16

ALLURE



Cerchi in alluminio neri 16" con Copricerchio Antracite TONGARIRO

215/65 R16

ALLURE PACK



Cerchi in lega 16" TARANAKI

215/65 R16

GT



Cerchi in lega 17" AORAKI

215/60 R17

MODALITÀ DI RICARICA	PRESA	TEMPO PER LA RICARICA COMPLETA 50 KWH
CLASSICA	PRESA DOMESTICA CLASSICA (8A)	31 ore
ACCELERATA	WALL BOX (7,4 KW)	7:30 ore
	WALL BOX (11 KW)	5 ore
SUPER FAST	COLONNINA DI RICARICA PUBBLICA (100 KW)	80% in 30 minuti



PEUGEOT RIFTER

Standard

Long

5 posti



5 posti

Seconda fila abbattuta



5 posti

Seconda fila abbattuta e sedile passeggero anteriore abbattuto

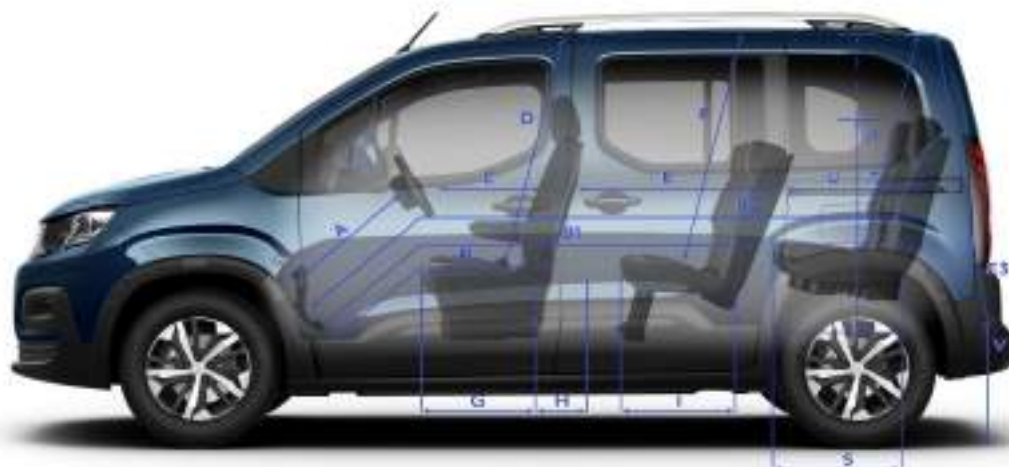


7 posti



Volume fino al tetto (in litri d'acqua)
 Volume sotto la cappelliera in configurazione 5 posti / fino agli appoggiatesta posteriori per le altre configurazioni (in litri d'acqua)

PEUGEOT RIFTER STANDARD



A	777	(mm)
B	799	
B1	1676	
B2	2442	
C	555	
D	983/1008	
E	877	
E3	1106	
F	1002/942	
G	420	
H	240	
I	421	
J	1000	
J1	590/1200 ⁽¹⁾	
K	1475	
L	1508	
M	1509	
N	1465	
O	1149	
P	3300	
Q	1200	
R	1195	
S	436	
T	856	
U	766	
V	622	

(1) 1007 con l'opzione Tetto Panoramico Zenith

PEUGEOT RIFTER LONG



A	777	(mm)
B	799	
B1	1676	
B2	2632	
C	555	
D	983	
E	877	
E3	1106	
F	1002	
G	420	
H	240	
I	421	
J	1350	
J1	598/1200	
K	1473	
L	1508	
M	1509	
N	1465	
O	1163	
P	3500	
Q	1198	
R	1195	
S	436	
T	917	
U	956	
V	620	

PEUGEOT RIFTER



(1) Standard
(2) Long



PEUGEOT

PEUGEOT TRAVELLER
LISTINO PREZZI

All.2 Inforete 2021-268 del 7/10/21 di cui è parte integrante

VALIDO DAL 8/10/2021

			BUSINESS		ACTIVE		
			STANDARD	LONG	COMPACT	STANDARD	LONG
Motorizzazione	kw			+ € 900 (vs Standard)		+ € 800 (vs Compact)	+ € 900 (vs Standard)
BlueHDi 180 S&S EAT8	130	Chiavi in mano IVA esclusa Titre Opzioni 100%				€ 41.480 € 33.217,21 1PKONNPPM1B0A0FO	€ 42.380 € 33.954,92 1PKONPPPM1B0A0FO
BlueHDi 140 S&S	106	Chiavi in mano IVA esclusa Titre Opzioni 100%			€ 37.150 € 29.668,03 1PKONMPPEKB0A0FO	€ 37.950 € 30.323,77 1PKONNPPEKB0A0FO	€ 38.850 € 31.061,48 1PKONPPPEKB0A0FO
BlueHDi 140 S&S EAT8	106	Chiavi in mano IVA esclusa Titre Opzioni 100%	€ 37.750 € 30.159,84 1PKONNQPE1B0A0FO	€ 38.650 € 30.897,54 1PKONPQPE1B0A0FO			
BlueHDi 120 S&S	88	Chiavi in mano IVA esclusa Titre Opzioni 100%	€ 34.840 € 27.774,59 1PKONNQPPKB0A0FO	€ 35.740 € 28.512,30 1PKONPQPPKB0A0FO			
Motore elettrico 136cv Pacco batterie 75kWh	100	Chiavi in mano IVA esclusa Titre Opzioni 100%	€ 55.400 € 44.627,05 1PKONNQEZFB0A0FO NG39	€ 56.300 € 45.364,75 1PKONPQEZFB0A0FO NG39		€ 57.100 € 46.020,49 1PKONNPPEZFB0A0FO NG39	€ 58.000 € 46.758,20 1PKONPPEZFB0A0FO NG39
Motore elettrico 136cv Pacco batterie 50kWh	100	Chiavi in mano IVA esclusa Titre Opzioni 100%	€ 49.400 € 39.709,02 1PKONNQESFB0A0FO NG39	€ 50.300 € 40.446,72 1PKONPQESFB0A0FO NG39		€ 51.100 € 41.102,46 1PKONNPESFB0A0FO NG39	€ 52.000 € 41.840,16 1PKONPPESFB0A0FO NG39

Messa su strada 955 €

			Allestimento					
			BUSINESS VIP		ALLURE			
			STANDARD	LONG	COMPACT	STANDARD	LONG	
Motorizzazione kW			€ 900 (vs Standard)		+ € 900 (vs Standard)			
DIESEL	BlueHDi 180 S&S EAT8	130	€ 47.330 € 38.012,30 1PKONNSPM1B0A0FO	€ 48.230 € 38.750,00 1PKONPSPM1B0A0FO		€ 48.780 € 39.200,82 1PKONNRPM1B0A0FO	€ 49.680 € 39.938,52 1PKONPRPM1B0A0FO	
		Chiavi in mano IVA esclusa Titre Opzioni 100%						
ELETTRICO	Motore elettrico 136cv Pacco batterie 75kWh	100	€ 62.800 € 50.692,62 1PKONNSEZFB0A0FO NG39	€ 63.700 € 51.430,33 1PKONPSEZFB0A0FO NG39		€ 64.250 € 51.881,15 1PKONNREZFB0A0FO NG39	€ 65.150 € 52.618,85 1PKONPREZFB0A0FO NG39	
		Chiavi in mano IVA esclusa Titre Opzioni 100%						
	Motore elettrico 136cv Pacco batterie 50kWh	100	€ 56.800 € 45.774,59 1PKONNSESF0A0FO NG39	€ 57.700 € 46.512,30 1PKONPSESF0A0FO NG39		€ 58.250 € 46.963,11 1PKONNRESFB0A0FO NG39	€ 59.150 € 47.700,82 1PKONPRESFB0A0FO NG39	
	Chiavi in mano IVA esclusa Titre Opzioni 100%							

Messa su strada 955 €

NB. I PREZZI CHIAVI IN MANO INDICATI NEL LISTINO INCLUDONO LA MESSA SU STRADA, MA NON COMPREDONO IL BOLLO SU CERTIFICATO DI CONFORMITA' E L'IMPOSTA PROVINCIALE DI TRASCRIZIONE (I.P.T.) I CUI IMPORTI VENGONO ADEBITATI SEPARATAMENTE



BUSINESS

SICUREZZA

ABS, ASR e AFU, ESP (include Hill Assist)	Fissaggi Isofix su tutti i sedili 2a fila
Airbags frontali conducente e passeggero	Indicatore di perdita di pressione pneumatici
Airbags laterali e testa conducente e passeggero	Kit di riparazione pneumatici
Time drive control	Telecomando per apertura/chiusura porte e 1 chiave semplice

COMFORT

1 telecomando per apertura/chiusura porte e 1 chiave	Regolatore e limitatore di velocità con comandi su satellite dietro
3 prese 12V (plancia, vano portaoggetti inferiore lato passeggero, terza fila)	Retrovisori esterni regolabili e ripiegabili elettricamente
Alzacristalli anteriori elettrici sequenziali antipizzicamento	Sensori di parcheggio posteriori
Chiusura automatica delle porte ad inizio movimento	Servosterzo ad assistenza variabile
Climatizzatore anteriore manuale	Vano portaoggetti aperto sulla parte alta della plancia
Portellone con lunotto oscurato, riscaldato e tergilavalunotto	Vano portaoggetti lato passeggero superiore chiuso e refrigerato
Pack visibilità (accensione automatica tergicristalli e luci)	Vetri 2a fila apribili (solo versione Compact)
Porta laterale destra scorrevole	Vetri oscurati 2a e 3a fila
Volante regolabile in altezza e profondità	Porta laterale scorrevole sinistra

SEDILI

Sedile conducente con regolazione in altezza e appoggiatesta	Seconda fila: sedili frazionati 2/3 1/3 ripiegabili a portafoglio e rimovibili
MODULARITA' TERZA FILA (SEDILE SINGOLO + PANCHETTA 2 POSTI IN TERZA FILA)	3 POSTI IN PRIMA FILA (SEDILE PASSEGGERO DOPPIO CON VANO PORTAOGGETTI)
TRANNE versioni Compact che la panchetta monoblocco	

VISIBILITÀ

Fari fendinebbia e fari diurni a LED

STILE INTERNO

Decorazioni grigio silver

Rivestimento pavimento TPO termoplastica

Interni tessuto Curitiba nero-grigio 3 tonalità

STILE ESTERNO

Paraurti, maniglie, retrovisori e modanature laterali in tinta carrozzeria. Sulle versioni Long parte centrale del paraurti posteriore non è in tinta.

Cerchi in acciaio 17" con copricerchio

INFOTAINMENT

Computer di bordo LCD

[Quadro strumenti con matrice a colori da 3,5"](#)

Touchscreen 7" Dab (Radio AM/FM, 2 Woofer e 2 Tweeter anteriori, 2 Woofer e 2 Tweeter in seconda fila, 1 porta USB,

RICARICA

Caricatore OBC 7 kW monofase (ON BOARD CHARGER)

Cavo di ricarica, 6m, 8 A, presa E/F

Cavo di ricarica T2 Modo 3 trifase 22 kw con Custodia dedicata

EQUIPAGGIAMENTI ESCLUSIVI e-TRAVELLER



BUSINESS VIP

BUSINESS +

COMFORT

2 telecomandi per funzione Keyless e Hands Free Sliding Doors con comando per apertura selettiva delle porte

4 prese 12V (plancia, vano portaoggetti inferiore lato passeggero, seconda fila e terza fila) e una presa 220V seconda fila

Climatizzatore anteriore automatico bizona

Climatizzatore addizionale posteriore con 6 bocchette e sistema di diffusione indiretta

Illuminazione gradino di salita

Illuminazione interna a LED

Keyless System (apertura e avvio senza chiavi)

Pack insonorizzazione VIP

Pack visibilità (accensione automatica tergicristalli e luci)

Porte destra e sinistra motorizzate con comando in plancia e su montante posteriore e con funzione Hands Free Sliding Doors per apertura automatica

Regolatore di velocità programmabile con comandi al volante
Freno di stazionamento elettrico

Retrovisore interno elettrocromatico

Riscaldamento addizionale Webasto non programmabile
[\(TRANNE CHE SU e-Traveller\)](#)

Sportello carburante con chiusura automatica senza chiave

Tavolino tipo aereo sugli schienali dei sedili anteriori

Tendine parasole in seconda fila

Vano portaoggetti chiuso sulla parte alta della plancia

VISIOPARK 180 (sensori di parcheggio anteriori e posteriori, retrocamera, blind corner assist)

SEDILI

Sedile conducente e passeggero riscaldabili e massaggianti con appoggiagomito e regolazioni elettriche

Seconda fila: 2 poltrone individuali scorrevili su binari con sistema Drop&Go per orientamento fronte marcia o contro marcia per disposizione a salotto

Terza fila: 2 poltrone individuali scorrevili su binari e rimovibili

Appoggiatesta anteriori e zona ISOFIX sedili posteriori in TEP

VISIBILITÀ

Fari fendinebbia con funzione cornering

Fari Xenon

STILE INTERNO

Rivestimento in moquette

Sedili in pelle

Volante e leva del cambio in pelle

Tappetini

Inseriti color alluminio spazzolato

STILE ESTERNO

Cerchi in lega 17" Phoenix diamantati

Maniglie con inserto cromato

Vetri seconda e terza fila fissi extra-oscurati

INFOTAINMENT

Computer di bordo LCD a colori

3D CONNECTED NAVIGATION (DAB touchscreen 7", navigatore 3D, Bluetooth®, Mirrorscreen, Apple Car Play, Android Auto, comandi vocali, USB)

PEUGEOT CONNECT(include traffico dati per l'utilizzo dei servizi connessi legati al 3D Connected Navigation)

Head-Up display

Pack Hi-fi 188W (altoparlante centrale sulla parte alta della plancia, 2 Woofer e 2 Tweeter anteriori, 2 Woofer e 2 Tweeter in seconda fila, subwoofer sotto il sedile passeggero anteriore)

Speedcam

EQUIPAGGIAMENTI ESCLUSIVI e-TRAVELLER



ACTIVE

SICUREZZA

ABS, ASR e AFU	ESP (include Hill Assist)
Airbags frontali conducente e passeggero	Fissaggi Isofix su tutti i sedili 2a e 3a fila
Airbags laterali e testa conducente e passeggero	Indicatore di perdita di pressione pneumatici
Avviso stanchezza (basato sulla durata di guida)	Kit di riparazione pneumatici

COMFORT

1 telecomando per apertura/chiusura porte e 1 chiave semplice	Regolatore e limitatore di velocità con comandi su satellite dietro al volante
Alzacristalli anteriori elettrici sequenziali antipizzicamento	Retrovisori esterni regolabili e ripiegabili elettricamente
Chiusura automatica delle porte ad inizio movimento	Sensori di parcheggio posteriori
Climatizzatore addizionale posteriore con 6 bocchette e sistema di diffusione indiretta (escluse versioni Compact)	Servosterzo ad assistenza variabile
Portellone con lunotto riscaldato e tergilavalunotto	Tavolino tipo aereo sugli schienali dei sedili anteriori
Illuminazione bagagliaio	Vano portaoggetti chiuso sulla parte alta della plancia
Pack visibilità (accensione automatica tergilavafari e luci)	Vano portaoggetti lato passeggero inferiore chiuso
Prese 12V (plancia, vano portaoggetti inferiore lato passeggero, seconda fila e terza fila)	Vano portaoggetti lato passeggero superiore chiuso e refrigerato
Volante regolabile in altezza e profondità	Vetri 2a fila apribili (solo versione Compact)
Porte destra e sinistra scorrevoli manuali	

SEDILI

Sedile conducente con regolazione in altezza e lombare e appoggiamito	Sedili seconda e terza fila 2/3 1/3 scorrevoli su binari e rimovibili
Sedile passeggero con appoggiamito ripiegabile a tavolino	Sedili riscaldabili in prima fila

VISIBILITÀ

Fari fendinebbia con funzione cornering e fari diurni a LED

STILE INTERNO

Inserti azzurro anodizzato	Rivestimento in moquette
Interni tessuto Cran con trama blu	

STILE ESTERNO

Cerchi in lega 17" Phoenix diamantati	Paraurti, maniglie, retrovisori e modanature laterali in tinta carrozzeria. Sulle versioni Long parte centrale del paraurti posteriore non è in tinta.
Vetri oscurati 2a e 3a fila	Cerchi in lega 17" Phoenix diamantati

INFOTAINMENT

Computer di bordo LCD	Quadro strumenti con matrice a colori da 3,5"
Touchscreen 7" Dab (Radio AM/FM, 2 Woofer e 2 Tweeter anteriori, 2 Woofer e 2 Tweeter in seconda fila, 1 porta USB,	

RICARICA

Caricatore OBC 7 kW monofase (ON BOARD CHARGER)	Cavo di ricarica, 6m, 8 A, presa E/F
	Cavo di ricarica T2 Modo 3 trifase 22 kw con Custodia dedicata

EQUIPAGGIAMENTI ESCLUSIVI e-TRAVELLER



ALLURE

ACTIVE +

COMFORT

2 telecomandi per funzione Keyless e Hands Free Sliding Door con comando per apertura selettiva delle porte	Regolatore e limitatore di velocità con comandi sul volante
Comando apertura porte laterali scorrevoli in plancia e su montante posteriore	Freno di stazionamento elettrico
Gradino di salita con illuminazione integrata	Riscaldamento aggiuntivo Webasto non programmabile (TRANNE CHE SU e-Traveller)
Illuminazione interna a LED	Portellone con lunotto apribile oscurato, riscaldato e tergilavalunotto
Pack insonorizzazione VIP	Sportello carburante con chiusura automatica senza chiave
Porte destra e sinistra motorizzate con comando in plancia e su montante posteriore e con funzione Hands Free Sliding Doors per apertura automatica	Tetto panoramico
Climatizzatore anteriore automatico bizona	Volante e leva del cambio in pelle
Tendine parasole in seconda fila	Retrovisore interno elettrocromico con specchietto sorveglianza bambini
Regolatore di velocità programmabile	VISIOPARK 180 (sensori di parcheggio anteriori e posteriori, retrocamera, blind corner assist)

SEDILI

Sedile conducente e passeggero riscaldabili e massaggianti con appoggiatesta e regolazioni elettriche	Appoggiatesta anteriori e zona ISOFIX sedili posteriori in TEP
---	--

VISIBILITÀ

Fari Xenon

STILE INTERNO

Inseriti color alluminio spazzolato	Sedili in pelle
-------------------------------------	-----------------

STILE ESTERNO

Cerchi in lega 17" Phoenix diamantati	Vetri seconda e terza fila extra-oscurati
---------------------------------------	---

Maniglie con inserto cromato

INFOTAINMENT

Computer di bordo LCD a colori	Head-Up display
3D CONNECTED NAVIGATION (DAB touchscreen 7", navigatore 3D, Bluetooth®, Mirrorscreen, Apple Car Play, Android Auto, comandi vocali, USB)	PEUGEOT CONNECT(include traffico dati per l'utilizzo dei servizi connessi legati al 3D Connected Navigation)
Pack Hi-fi 188W (altoparlante centrale sulla parte alta della plancia, 2 Woofer e 2 Tweeter anteriori, 2 Woofer e 2 Tweeter in seconda fila, subwoofer sotto il sedile passeggero anteriore)	
Speedcam	


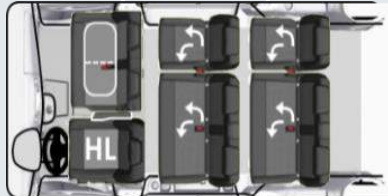

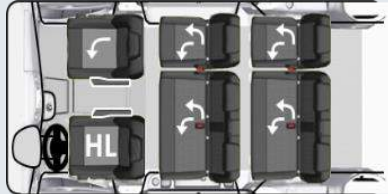
EQUIPAGGIAMENTI ESCLUSIVI e-TRAVELLER

Opzioni		Prezzo	BUSINESS	BUSINESS VIP	ACTIVE	ALLURE
SICUREZZA						
NF04	AIRBAG A TENDINA	€240 <small>IVA esclusa € 196,72</small>	O	O	O	O
LI01	ATTENTION PACK <small>- LANE DEPARTURE WARNING (avviso di superamento involontario della carreggiata) - SPEED LIMIT DETECTION (lettore pannelli di limitazione della velocità) - DRIVER ATTENTION ALERT (monitoraggio attenzione conducente) - HIGH BEAM ASSIST (commutazione automatica abbaglianti-anabaglianti)</small>	€520 <small>IVA esclusa € 426,22</small>	O	O	O	O
RG04	SAFETY PACK <small>- ADAP TIVE CRUISE CONTROL (regolatore di velocità adattativo) - DISTANCE ALERT (avviso di possibile urto) - ACTIVE SAFETY BRAKE (frenata di emergenza attiva tra 0-140 km/h) Non disponibile su e-Traveller</small>	€650 <small>IVA esclusa € 532,78</small>	O	O	O	O
J2UR	ATTENTION SAFETY PACK <small>- LANE DEPARTURE WARNING (avviso di superamento involontario della carreggiata) - SPEED LIMIT DETECTION (lettore pannelli di limitazione della velocità) - DRIVER ATTENTION ALERT (monitoraggio attenzione conducente) - HIGH BEAM ASSIST (commutazione automatica abbaglianti-anabaglianti) - ADAP TIVE CRUISE CONTROL (regolatore di velocità adattativo) - DISTANCE ALERT (avviso di possibile urto) - ACTIVE SAFETY BRAKE (frenata di emergenza attiva tra 0-140 km/h) Non disponibile su e-Traveller</small>	€1.170 <small>IVA esclusa € 959,01</small>	O	O	O	O
ZHCM	Grip con copricerchi da 17 NON COMPRENDE PNEUMATICI INVERNALI Non disponibile su e-Traveller	€270 <small>IVA esclusa € 221,31</small>	O	-	-	-
ZHDA	Grip Control con cerchi in lega DIAMANTATI da 17 NON COMPRENDE PNEUMATICI INVERNALI Non disponibile su e-Traveller	€270 <small>IVA esclusa € 221,31</small>	-	O	O	O
OK01	TETTO PANORAMICO	€790 <small>IVA esclusa € 647,54</small>	-	O	-	S

COMFORT						
YD01	KEYLESS SYSTEM <small>(di serie con Hands Free Sliding Doors) <u>include comandi al volante e visibilità pack</u></small>	€470 <small>IVA esclusa € 385,24</small>	O	S	O	S
RE07	CLIMATIZZATORE AUTOMATICO BIZONA	€350 <small>IVA esclusa € 286,88</small>	O	S	O	S
NR02	CLIMATIZZATORE POSTERIORE ADDIZIONALE <small>(Non disponibile su versioni COMPACT)</small>	€610 <small>IVA esclusa € 500,00</small>	O	S	S	S
J4P9	CLIMATE PACK (include Climatizzatore posteriore addizionale e climatizzatore automatico bizona) <small>TRANNE versioni COMPACT</small>	€960 <small>IVA esclusa € 786,88</small>	O	S	-	-
FH05	FRENO DI STAZIONAMENTO ELETTRICO <small>Non disponibile su BlueHDi 120 S&S</small>	€200 <small>IVA esclusa € 163,93</small>	O	S	O	S
YB01	HEAD UP-DISPLAY <small>(DI SERIE SE ORDINATI INSIEME WLX7 E RG04)</small>	€430 <small>IVA esclusa € 352,45</small>	O	S	O	S

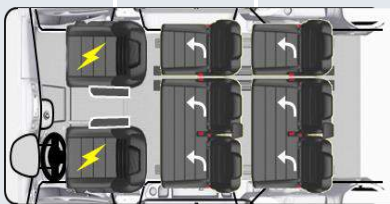
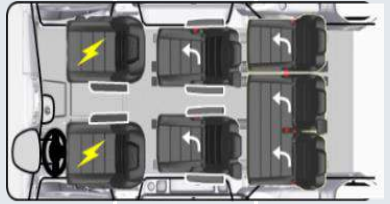
Opzioni		Prezzo	BUSINESS	BUSINESS VIP	ACTIVE	ALLURE
COMFORT						
CB09	COPRIVANOBAGAGLI RIGIDO <i>TRANNE versioni Compact e non compatibile con AN17</i>	€100 <small>IVA esclusa € 81,96</small>	O	O	S	S
UL04	TAPPETINI IN SECONDA E TERZA FILA	€100 <small>IVA esclusa € 81,96</small>	-	S	O	S
UD03	TENDINA PARASOLE SECONDA FILA (non disponibili per lunghezza compact)	€120 <small>IVA esclusa € 98,36</small>	O	S	O	S
D701	TAVOLINO RIPIEGABILE TRA LA SECONDA E LA TERZA FILA	€500 <small>IVA esclusa € 409,83</small>	-	O	-	-
D701	CONFIGURAZIONE 7 POSTI + TAVOLINO SCORREVOLE A SCOMPARSA 2 SEDILI SINGOLI IN 2ª FILA + PANCHETTA 3 POSTI IN 3ª FILA + TAVOLINO SCORREVOLE TRA I SEDILI DELLA 2ª FILA <i>Non compatibile con la motorizzazione BlueHDi 180 S&S EAT8</i>	€1.850 <small>IVA esclusa € 1.516,39</small>	-	-	-	O
UB07	VISIOPARK 180 <i>- SENSORI DI PARCHEGGIO ANTERIORI E POSTERIORI - RETROCAMERA - BLIND CORNER ASSIST - SPECCHIETTI RIPIEGABILI ELETTRICAMENTE</i>	€760 <small>IVA esclusa € 622,95</small>	O	S	O	S
PORTE LATERALI						
WZ07	PORTA SCORREVOLE SINISTRA <i>(su versione ALLURE e BUSINESS VIP la porta è motorizzata e include la funzione Hands Free Sliding Doors)</i>	€400 <small>IVA esclusa € 327,86</small>	O	S	S	S
PORTE POSTERIORI						
WO07	PORTELLONE POSTERIORE CON LUNOTTO APRIBILE	€250 <small>IVA esclusa € 204,91</small>	-	O	O	S
STILE						
VD18	VETRI POSTERIORI SECONDA / TERZA FILA E LUNOTTO EXTRA-OSCURATI <i>(Non disponibile su versioni COMPACT)</i>	€120 <small>IVA esclusa € 98,36</small>	O	S	O	S
OMM0	VERNICE METALLIZZATA	€750 <small>IVA esclusa € 614,75</small>	O	O	O	O

Opzioni		Prezzo	BUSINESS	BUSINESS VIP	ACTIVE	ALLURE
VISIBILITA'						
LA04	FARI XENO	€850 <small>IVA esclusa € 696,72</small>	O	S	O	S
RL05	RETROVISORE INTERNO ELETTRICOCROMICO	€100 <small>IVA esclusa € 81,96</small>	O	S	O	S
XN01	SPECCHIETTO SUPPLEMENTARE SORVEGLIANZA BAMBINI	€50 <small>IVA esclusa € 40,98</small>	-	-	O	S
INFOTAINMENT						
WLX7	3D CONNECTED NAVIGATION (DAB touchscreen 7", navigatore 3D, Bluetooth®, Mirrorscreen, Apple Car Play, Android Auto, comandi vocali, USB) <u>include comandi al volante e visibility pack</u> NON DISPONIBILE SU e-TRAVELLER BUSINESS E ACTIVE	€640 <small>IVA esclusa € 524,59</small>	O	S	O	S
J5TT	3D CONNECTED NAVIGATION DAB + PEUGEOT CONNECT + SPEEDCAM	€890 <small>IVA esclusa € 729,50</small>	O	-	O	-
YR07	PEUGEOT CONNECT (include traffico dati per l'utilizzo dei servizi connessi legati al 3D Connected Navigation)	€200 <small>IVA esclusa € 163,93</small>	O	S	O	S
Solo e-TRAVELLER						
RS03	RUOTA DI SCORTA OMOGENEA	€180 <small>IVA esclusa € 147,54</small>	O	-	O	-
LZ04	CARICATORE OBC 11 KW - TRIFASE (ON BOARD CHARGER)	€400 <small>IVA esclusa € 327,86</small>	O	O	O	O
OK01	TETTO PANORAMICO	€790 <small>IVA esclusa € 647,54</small>	-	O	O	S
W005	PORTE POSTERIORI A BATTENTE VETRATE CON APERTURA 180° SBRINATORE E TERGICRISTALLO	€200 <small>IVA esclusa € 163,93</small>	O	-	-	-
WZ08	PORTA SCORREVOLE DESTRA+SINISTRA MOTORIZZATA <small>(include presa 220V in seconda fila lato destro) non disponibile su versioni compact</small>	€1.200 <small>IVA esclusa € 983,60</small>	-	-	O	-
WZ09	HANDS FREE SLIDING DOORS (APERTURA ELETTRICA AUTOMATICA DELLE PORTE SCORREVOLI DESTRA E SINISTRA) <u>non disponibile su versioni compact</u> <small>(include presa 220V e Keyless System)</small>	€1.310 <small>IVA esclusa € 1.073,77</small>	-	S	O	S
ZHCQ	Cerchi in lega PHOENIX DIAMANTATI 17"	€750 <small>IVA esclusa € 614,75</small>	O	S	-	S
		€570 <small>IVA esclusa € 467,21</small>	-	S	S	S
D403	PACK SAFETY BEV (non comprende cruise control) - DISTANCE ALERT (avviso di possibile urto) - ACTIVE SAFETY BRAKE (frenata di emergenza attivo tra 0-140 km/h)(Video) - RADIO TOUCHSCREEN DAB - BLUETOOTH® - Mirrorscreen, Apple Car Play, Android Auto - USB	€650 <small>IVA esclusa € 532,78</small>	O	O	O	O
J5VX	PACK CITY NAVI - 3D CONNECTED NAVIGATION DAB - PEUGEOT CONNECT - SPEEDCAM - VISIOPARK 180 - SENSORI DI PARCHEGGIO ANTERIORI E POSTERIORI - RETROCAMERA - BLIND CORNER ASSIST - SPECCHIETTI RIPIEGABILI ELETTRICAMENTE	€1.590 <small>IVA esclusa € 1.303,27</small>	O	S	O	S

SEDILI BUSINESS							
Passo	Prezzo	Opzioni	1° Fila	2° Fila	3° Fila	Posti totali	
-	COMPACT	S	Comprende: - Sedile conducente con bracciolo, regolazione in altezza - Panchetta passeggeri 2 posti in prima fila con portaoggetti - Panchetta 3 posti individuali in seconda fila frazionabile 2/3 - 1/3, ripiegabili a tavolino - Panchetta 3 posti monoblocco in terza fila				9
-	STANDARD & LONG	S	Comprende: - Sedile conducente con bracciolo, regolazione in altezza - Panchetta passeggeri 2 posti in prima fila con portaoggetti - Panchetta 3 posti individuali in seconda fila frazionabile 2/3 - 1/3, ripiegabili a tavolino - Panchetta 3 posti individuali in terza fila frazionabile 2/3 - 1/3, ripiegabili a tavolino				9
WAAO	COMPACT	€150 <small>IVA esclusa € 122,95</small>	Comprende: - Sedile conducente con bracciolo, regolazione in altezza - Sedile passeggero individuale con bracciolo e ripiegabile a tavolino - Panchetta 3 posti individuali in seconda fila frazionabile 2/3 - 1/3, ripiegabili a tavolino - Panchetta 3 posti monoblocco in terza fila				8
WAAO	STANDARD & LONG	€150 <small>IVA esclusa € 122,95</small>	Comprende: - Sedile conducente con bracciolo, regolazione in altezza - Sedile passeggero individuale con bracciolo e ripiegabile a tavolino - Panchetta 3 posti individuali in seconda fila frazionabile 2/3 - 1/3, ripiegabili a tavolino - Panchetta 3 posti individuali in terza fila frazionabile 2/3 - 1/3, ripiegabili a tavolino				8

SEDILI						
BUSINESS VIP						
Prezzo	Opzioni		1° Fila	2° Fila	3° Fila	Posti totali
S	Comprende: - Sedile conducente con regolazione elettrica, riscaldato e con funzione massaggio - Sedile passeggero con regolazione elettrica, riscaldato e con funzione massaggio - Configurazione «Salotto mobile» con 4 posti totali «vis-à-vis»: 2 sedili singoli in seconda fila + 2 sedili singoli in terza fila				6	
AN17	€700	Comprende: - Sedile conducente con regolazione elettrica, riscaldato e con funzione massaggio - Sedile passeggero con regolazione elettrica, riscaldato e con funzione massaggio - Configurazione «Salotto mobile» con 5 posti totali «vis-à-vis»: 2 posti singoli in seconda fila + panchetta 3 posti individuali in terza fila frazionabile 2/3 - 1/3 - Tavoletta rigida copribagagli			7	

IVA esclusa € 573,77

SEDILI ACTIVE							
Prezzo	Opzioni	1° Fila	2° Fila	3° Fila	Posti totali		
	S	Comprende: - Sedile conducente con bracciolo, regolazione lombare e in altezza, riscaldato - Sedile passeggero individuale con bracciolo e ripiegabile a tavolino, riscaldato - Panchetta 3 posti individuali in seconda fila frazionabile 2/3 - 1/3, ripiegabili a tavolino - Panchetta 3 posti individuali in terza fila frazionabile 2/3 - 1/3, ripiegabili a tavolino				8	
AN00	- €500	Comprende: - Sedile conducente con bracciolo, regolazione lombare e in altezza, riscaldato - Sedile passeggero individuale con bracciolo e ripiegabile a tavolino, riscaldato - Panchetta 3 posti individuali in seconda fila frazionabile 2/3 - 1/3, ripiegabili a tavolino				5	
	<small>VA esclusa -€ 409,83</small>						
ALLURE							
Prezzo	Opzioni	1° Fila	2° Fila	3° Fila	Posti totali		
	S	Comprende: - Sedile conducente con regolazione elettrica, riscaldato e con funzione massaggio - Sedile passeggero con regolazione elettrica, riscaldato e con funzione massaggio - Panchetta 3 posti individuali in seconda fila frazionabile 2/3 - 1/3, ripiegabili a tavolino - Panchetta 3 posti individuali in terza fila frazionabile 2/3 - 1/3, ripiegabili a tavolino				8	
AL35	€1.500	Comprende: - Sedile conducente con bracciolo, regolazione lombare e in altezza, riscaldato - Sedile passeggero individuale con bracciolo e ripiegabile a tavolino, riscaldato - Panchetta 3 posti individuali in seconda fila frazionabile 2/3 - 1/3, ripiegabili a tavolino Disponibile solo su BlueHDi 140 S6S, non compatibile con l'opzione singola D701				7	
	<small>VA esclusa € 1.229,50</small>						

INTERNI			
43FT	CYFX	44FY	CYFX
Tessuto Curitiba tricromatico grigio Decorì Grigi	Pelle Claudia Decorì alluminio spazzolato	Tessuto Cran grigio e blu Decorì azzurro anodizzato	Pelle Claudia Decorì alluminio spazzolato
Ambiente grigio/nero	Ambiente grigio/nero	Ambiente grigio/nero	Ambiente grigio/nero
S	S	S	S



TINTE PASTELLO						
POWP	BIANCO BANCHISA	€ 0 <small>IVA esclusa € 0,00</small>	S	S	S	S



TINTE METALLIZZATE						
M09V	NERO PERLA	€ 750 <small>IVA esclusa € 614,75</small>	O	O	O	O



MOVL	GRIGIO PLATINIUM	€ 750 <small>IVA esclusa € 614,75</small>	O	O	O	O
------	------------------	--	---	---	---	---



MOF4	GRIGIO ARTENSE	€ 750 <small>IVA esclusa € 614,75</small>	O	O	O	O
------	----------------	--	---	---	---	---



MOG6	MARRONE RICH OAK	€ 750 <small>IVA esclusa € 614,75</small>	O	O	O	O
------	------------------	--	---	---	---	---

		DIESEL																								
		BlueHDi 120 S&S						BlueHDi 140 S&S / BlueHDi 140 S&S EAT8												BlueHDi 180 S&S EAT8						
MOTORE	Cilindrata (cm ³)	1499						1997												1997						
	Valvole	Turbo Diesel - iniezione diretta alta pressione - 16 valvole																								
	Potenza massima in kW (cv) a giri/min	88 (120) - 3500						106 (145) / 3750												130 (180) / 3750						
	Coppia massima in kW (cv) a giri/min	300 - 1750						340 - 2000 / 370 - 2000												400 / 2000						
	Stop&Start	Si						Si												Si						
Normativa antinquinamento		E6d-FCM																								
TRASMISSIONE	Cambio	manuale 6 rapporti						manuale 6 rapporti / automatico 8 rapporti												automatico 8 rapporti						
FRENI	Anteriori / Posteriori	Dischi Ventilati / Dischi																								
SOSPENSIONI		A ruote indipendenti tipo Pseudo McPherson con bracci inferiori a triangolo e barra antirullo																								
DIMENSIONI [mm]		COMPACT	STANDARD	LONG	COMPACT	STANDARD	LONG	STANDARD	LONG	STANDARD	LONG	STANDARD	LONG	STANDARD	LONG	STANDARD	LONG	STANDARD	LONG	STANDARD	LONG	STANDARD	LONG			
	Lunghezza	4609	4959	5309	4609	4959	5309	4959	5309	4959	5309	4959	5309	4959	5309	4959	5309	4959	5309	4959	5309	4959	5309			
	Larghezza (esclusi i retrovisori)	1920	1920	1920	1920	1920	1920	1920	1920	1920	1920	1920	1920	1920	1920	1920	1920	1920	1920	1920	1920	1920	1920	1920		
	Altezza con / senza barre al tetto (in ordine di marcia)	1892-1950	1881-1980	1935-1980	1892-1950	1881-1980	1935-1980	1892-1950	1881-1980	1935-1980	1892-1950	1881-1980	1935-1980	1892-1950	1881-1980	1935-1980	1892-1950	1881-1980	1935-1980	1892-1950	1881-1980	1935-1980	1892-1950	1881-1980		
	Passo	2925	3275	3275	2925	3275	3275	2925	3275	3275	2925	3275	3275	2925	3275	3275	2925	3275	3275	2925	3275	3275	2925	3275		
	Sbalzo anteriore/posteriore	881 / 803	881 / 803	881 / 1153	881 / 803	881 / 803	881 / 1153	881 / 803	881 / 803	881 / 1153	881 / 803	881 / 803	881 / 1153	881 / 803	881 / 803	881 / 1153	881 / 803	881 / 803	881 / 1153	881 / 803	881 / 803	881 / 1153	881 / 803	881 / 1153		
	Carreggiata anteriore/posteriore	1630 / 1618	1630 / 1618	1630 / 1618	1630 / 1618	1630 / 1618	1630 / 1618	1630 / 1618	1630 / 1618	1630 / 1618	1630 / 1618	1630 / 1618	1630 / 1618	1630 / 1618	1630 / 1618	1630 / 1618	1630 / 1618	1630 / 1618	1630 / 1618	1630 / 1618	1630 / 1618	1630 / 1618	1630 / 1618	1630 / 1618		
CAPACITA'	Serbatoio carburante (litri)	69																								
	Volume* totale del bagagliaio in dm ³ sedili fissi	140	507-655	912-1237	140	507-655	912-1237	-	912-1237	-	912-1237	-	912-1237	-	912-1237	-	912-1237	-	912-1237	-	912-1237	-	912-1237	-		
	Volume* totale del bagagliaio in dm ³ sedili scorrevoli	224	603-798	989-1384	224	603-798	989-1384	224	603-798	989-1384	224	603-798	989-1384	224	603-798	989-1384	224	603-798	989-1384	224	603-798	989-1384	224	603-798		
MASSE [kg]	PORTATA STANDARD	Massa a vuoto minima (senza cond) (1)	1700	1715	1734	1734	1734	1734	1735	1953	1953	1793/1839	1808 / 1838	2030	2037	1823/1842	1838 / 1842	2037	2045	1839	1838	2069	2069	1842	1842	
		Portata utile (2)	960	975	966	1026	1006	1056	975	737	837	967/961	1002	690	783	967/988	1012 / 1028	693	787	961	1002	691	791	988	1028	
		Massa rimorchiabile	1400	1400	1400	1400	1400	1400	1900	1900	1900	1900	1900	1900	1900	1900	1900	1900	1900	1900	1900	1900	1900	1900	1900	1900
		Peso totale a pieno carico	2660	2690	2700	2760	2740	2790	2710	2690	2790	2760/2800	2810 / 2840	2720	2820	2790/2830	2850 / 2870	2730	2830	2800	2840	2760	2860	2830	2870	2870
		Combinazione matrice + rimorchio	4060	4090	4100	4160	4140	4190	4610	4590	4690	4660/4700	4710 / 4740	4620	4720	4690/4730	4750 / 4770	4630	4730	4700	4740	4660	4760	4730	4770	4770
PRESTAZIONI	Velocità max (km/h)	160						185												185						
*metodo VDA 210																										
CONSUMI (l/100 km) ED EMISSIONI CO ₂ (g/km)* - WLTP*	Combinato Low	6,1						6,7												6,7 / 6,8						
	Combinato High	6,9						7,7												7,7 / 7,9						
	CO ₂ (g/km) combinato low	159						174												174 / 177						
CO ₂ (g/km) combinato High		181						203												203 / 206						






(1) Senza conducente. La massa minima può variare in funzione degli equipaggiamenti.

CARATTERISTICHE TECNICHE -
NUOVO PEUGEOT e-TRAVELLER

		ELETTRICO		
		COMPACT	STANDARD	LONG
CARAT. GENERALI	Tecnologia motore elettrico	Sincrono a magneti permanenti (4 coppie)		
	Potenza massima in kW (o CV) / regime (g/min.)	100 (136) / 3673 a 10 000		
	Coppia massima (Nm) / regime (g/min.)	260		
	Cambio	riduttore monorapporto		
	Pneumatici (misura)	215/65 R16 215/60 R17		
PRESTAZIONI solo conducente / ½ carico utile	Velocità massima (km/h)	130 km/h		
	Accelerazioni (secondi) • 1 000 m partenza da fermo • da 0 a 100 km/h	35,8 13,1		
	Ripresa (in secondi) • da 80 a 120 km/h	12,1		
CONSUMI	Autonomia (ciclo WLTP)	230 km / 330 km		
	Capacità della batteria	50 kWh / 75 kWh		
DIMENSIONI ESTERNE (m)	Lunghezza	4,609	4,959	5,306
	Larghezza carrozzeria con maniglie / con retrovisori ripiegati / aperti	1,920 / 2,010 / 2,204	1,920 / 2,010 / 2,204	1,920 / 2,010 / 2,204
	Altezza in ordine di marcia con carico utile standard	1,900	1,900	1,900
	Passo	2,925	3,275	3,275
	Sbalzo anteriore / Sbalzo posteriore	0,881 / 0,803	0,881 / 0,803	0,881 / 1,153
	Carreggiata ant. / Carreggiata post al centro della ruota (al suolo)	1,627 / 1,600	1,627 / 1,600	1,627 / 1,600
DIMENSIONI INTERNE (m)	Lunghezza di carico massima (schienale passeggero a tavolino)	2,811	3,161	3,511
	Lunghezza di carico massima dietro fila 1 (posizione nominale)	2,063	2,413	2,763
	Larghezza di carico tra i passaruota	1,228	1,228	1,228
	Larghezza di carico massima	1,618	1,618	1,618
	Altezza di carico massima	1,334	1,334	1,334
	Larghezza ai gomiti nella fila 1 / fila 2 / fila 3	1,515 / 1,586 / 1,570	1,515 / 1,586 / 1,570	1,515 / 1,586 / 1,570
	Volume del bagagliaio sopra lo schienale (litri)	1400 / -	1700 / 640	2100 / 1060
Volume del bagagliaio sotto il padiglione (litri) 5 posti / da 6 a 9 posti	2100 / -	2550 / 900	3100 / 1500	
PESO (kg) e CARICHI (kg)	Peso totale di carico autorizzato minimo (50 kWh / 75 kWh)	2855 / -	2810 / 2965	2830 / 2970
	Peso a vuoto in ordine di marcia minimo (50 kWh / 75 kWh)	1932 / -	1969 / 2140	1989 / 2167
	Carico utile 50 kWh (standard) / 75 kWh (standard)	1000 / -	1056 / 1035	1051 / 1008
	Peso massimo rimorchiabile con freno con trasferimento di car	1.000	1.000	1.000
MANEGGEVOLEZZA (m)	Diametro di sterzata tra i marciapiedi	11,30	12,40	12,40
	Diametro di sterzata tra i muri	11,80	12,90	12,90

TEMPO DI
RICARICA

	 Pack Batterie	 Wall Box 11 kW Trifase	 Wall Box 7,4 kW Monofase	 Presa potenziata Green'up	 Presa domestica	 Colonnina di ricarica rapida da 100 kW 0 - 80%
50 kWh 0 - 100%		5h	7h30	15h	31h	30 min
75 kWh 0 - 100%		7:30h	11h20	22:40h	47h	45 min

TRAVELLER					BUSINESS	BUSINESS VIP	ACTIVE	ALLURE
Opzioni	Prezzo Iva inclusa	Misura pneumatici						
CERCHI								
ZHCJ	Cerchi in acciaio 17" con copricerchio	-	225/55 R17		S	-	-	-
ZHCQ	Cerchi in lega 17" Phoenix diamantati	-	225/55 R17		-	S	S	S
e-TRAVELLER					BUSINESS	BUSINESS VIP	ACTIVE	ALLURE
Opzioni	Prezzo Iva inclusa	Misura pneumatici						
CERCHI								
ZHCI	Cerchi in acciaio 16" con copricerchio	-	215/65 R16C		-	-	-	-
ZHCJ	Cerchi in acciaio 17" con copricerchio	-	225/55 R17		S	-	-	-
ZHCQ	Cerchi in lega 17" Phoenix diamantati	€ 750	225/55 R17		O	S	S	S
		€ 570			-			

Compact

Standard

Long

8 seats



5 seats



5 seats



2 seats



2 seats



Light blue: Boot volume until the top of the backrest (dm³)
 Dark blue: Boot volume under the roof (dm³)

*VDA standard: measured with bricks of 200x100x50mm



(1) Compact
(2) Standard
(3) Long



PEUGEOT

PEUGEOT EXPERT COMBI
LISTINO PREZZI

All.2 Inforete 2021-268 del 7/10/21 di cui è parte integrante

VALIDO DAL 8/10/2021

			Allestimento		
			COMBI		
			COMPACT	STANDARD	LONG
DIESEL	Motorizzazione	kW		+ € 800 (vs Compact)	+ € 900 (vs Standard)
	BlueHDi 140 S&S	106	Chiavi in mano <i>IVA esclusa Titre</i>	€ 33.200 <small>26430,33 1PK0NNLPEKB0A0F0</small>	€ 34.100 <small>27168,03 1PK0NPLPEKB0A0F0</small>
	BlueHDi 120 S&S	88	Chiavi in mano <i>IVA esclusa Titre</i>	€ 31.440 <small>24987,70 1PK0NMLPPKB0A0F0</small>	€ 32.240 <small>25643,44 1PK0NNLPPKB0A0F0</small>
OPZIONI 100%					
ELETTRICO	Motore elettrico 136cv Pacco batterie 75kWh	100	Chiavi in mano <i>IVA esclusa Titre</i>	€ 52.450 <small>42209,02 1PK0NNLEZFB0A0F0</small>	€ 53.350 <small>42946,72 1PK0NPLEZFB0A0F0</small>
	Motore elettrico 136cv Pacco batterie 50kWh	100	Chiavi in mano <i>IVA esclusa Titre</i>	€ 46.450 <small>37290,98 1PK0NNLESFB0A0F0</small>	€ 47.350 <small>38028,69 1PK0NPLESFB0A0F0</small>
	OPZIONI 100%			NG39	

Messa su strada € 955

NB. I PREZZI CHIAVI IN MANO INDICATI NEL LISTINO INCLUDONO LA MESSA SU STRADA, MA NON COMPREDONO IL BOLLO SU CERTIFICATO DI CONFORMITA' E L'IMPOSTA PROVINCIALE DI TRASCRIZIONE (I.P.T.) I CUI IMPORTI VENGONO ADDEBITATI SEPARATAMENTE.



COMBI

SICUREZZA

ABS AFU ASR e ESP (con Hill Assist)	Anelli fermacarico
Airbag conducente e passeggero	Indicatore perdita pressione pneumatici
Airbag laterali in prima fila	Kit riparazione pneumatici

COMFORT

Alzacristalli elettrici	Servosterzo
Chiusura centralizzata con chiusura automatica in movimento, telecomando e apertura selettiva porte	Volante regolabile in altezza e profondità
Climatizzatore manuale	Vano portaoggetti aperto di dimensioni foglio A4 sulla parte alta
Portellone posteriore con lunotto riscaldato e tergicristallo	Vano portaoggetti lato passeggero inferiore aperto
Limitatore e regolatore di velocità	Vano portaoggetti lato passeggero superiore chiuso
Plafoniera abitacolo e due plafoniere posteriori	Sedile conducente con regolazione longitudinale e in altezza
Presse 12V sulla plancia e nel bagagliaio	Porta laterale destra scorrevole
PACK ELETTRICO (include retrovisori esterni regolabili elettricamente e riscaldati, ripiegabili manualmente)	Freno di stazionamento elettrico

SEDILI

Sedile conducente con regolazione in altezza e sedile passeggero doppio	Panchetta seconda fila 3 posti 1/3-2/3 e panchetta terza fila 3 posti monoblocco
---	--

STILE INTERNO

Rivestimento dei sedili in Tessuto Mica	Pavimento TPO
---	---------------

STILE ESTERNO

Cerchi in lamiera 16" con coprimozzo

INFOTAINMENT

Computer di bordo	Quadro strumenti con matrice a colori da 3,5"
RADIO DAB RD6 (radio Dab, Bluetooth®, USB e presa 12V nel vano di carico)	

RICARICA

Caricatore OBC 7 kW monofase (ON BOARD CHARGER)	Cavo di ricarica, 6m, 8 A, presa E/F
	Cavo di ricarica T2 Modo 3 Trifase 22 kw con custodia dedicata

EQUIPAGGIAMENTI ESCLUSIVI PER e-EXPERT COMBI

Opzioni		Prezzo	COMBI
COMFORT			
NR02	CLIMA ADDIZIONALE POSTERIORE (include climatizzatore manuale) <i>TRANNE versioni COMPACT</i>	€610 <i>IVA esclusa € 500,00</i>	O
UB01	SENSORI DI PARCHEGGIO POSTERIORI	€250 <i>IVA esclusa € 204,91</i>	O
UB13	TELECAMERA POSTERIORE (CON VISUALE NELLO SCHERMO TOUCH) E SENSORI POSTERIORI	€800 <i>IVA esclusa € 655,73</i>	O
PORTE			
WZ07	PORTA LATERALE SINISTRA	€400 <i>IVA esclusa € 327,86</i>	O
WO05	PORTE POSTERIORI A BATTENTE VETRATE CON APERTURA 180° SBRINATORE E TERGICRISTALLO	€200 <i>IVA esclusa € 163,93</i>	O
STILE			
PD22	PACK LOOK <i>(paraurti anteriore e posteriore, maniglie, retrovisori e protezioni laterali in tinta carrozzeria, fari fendinebbia, fari diurni a led, alzacristalli sequenziali e retrovisori con regolazione elettrica) + sensori posteriori (250€) & specchietti ripiegabili elettricamente (120€)</i> <i>TRANNE versioni Long</i>	€620 <i>IVA esclusa € 508,19</i>	O
PD69	PACK LOOK <i>(paraurti anteriore, maniglie, retrovisori e protezioni laterali in tinta carrozzeria, fari fendinebbia, fari diurni a led, alzacristalli sequenziali e retrovisori con regolazione elettrica) + sensori posteriori (250€) & specchietti ripiegabili elettricamente (120€)</i> <i>TRANNE versioni Compact e Standard</i>	€620 <i>IVA esclusa € 508,19</i>	O
VG02	VETRI LATERALI SCORREVOLI IN SECONDA FILA <i>(include vetri in seconda e terza fila e lunotto oscurati)</i>	€490 <i>IVA esclusa € 401,63</i>	O
VISIBILITÀ			
PR06	FENDINEBBIA	€150 <i>IVA esclusa € 122,95</i>	O
INFOTAINMENT			
YR07	PEUGEOT CONNECT <i>(include traffico dati per l'utilizzo dei servizi connessi legati al 3D Connected Navigation)</i>	€200 <i>IVA esclusa € 163,93</i>	O
WLX9	RADIO DAB TOUCHSCREEN <i>(Radio Dab, Bluetooth®, Mirrorscreen, Apple Car Play, Android Auto, USB, presa 12V nel vano di carico)</i>	€500 <i>IVA esclusa € 409,83</i>	O
WLX7	3D CONNECTED NAVIGATION DAB <i>(touchscreen 7", navigatore 3D, radio Dab, Bluetooth®, Mirrorscreen, Apple Car Play, Android Auto, comandi vocali, USB)</i> NON DISPONIBILE SU e-EXPERT COMBI	€1.040 <i>€ 852,45</i> <i>IVA esclusa</i>	O
J5TT	3D CONNECTED NAVIGATION DAB + PEUGEOT CONNECT + SPEEDCAM	€1.290 <i>IVA esclusa € 1.057,37</i>	O
SOLO e-EXPERT COMBI			
RS03	RUOTA DI SCORTA OMOGENEA	€180 <i>IVA esclusa € 147,54</i>	O
LZ04	CARICATORE OBC 11KW - TRIFASE (ON BOARD CHARGER)	€400 <i>IVA esclusa € 327,86</i>	O
J5C8	PACK NAVI PLUS (TELECAMERA POSTERIORE (CON VISUALE NELLO SCHERMO TOUCH) E SENSORI POSTERIORI, 3D CONNECTED NAVIGATION DAB, PEUGEOT CONNECT, SPEEDCAM)	€1.590 <i>IVA esclusa € 1.303,27</i>	O
YR07	PEUGEOT CONNECT <i>Include RADIO DAB TOUCHSCREEN (include traffico dati per l'utilizzo dei servizi connessi legati al 3D Connected Navigation)</i>	€500 <i>IVA esclusa € 409,83</i>	O

SEDILI						
EXPERT COMBI						
Prezzo	Opzioni		1° Fila	2° Fila	3° Fila	Posti totali
-	S	Comprende: - Sedile conducente regolazione in altezza - Panchetta passeggeri 2 posti in prima fila - Panchetta frazionabile 1/3 - 2/3 in seconda fila - Panchetta monoblocco 3 posti in terza fila				9
WAAO	€150	Comprende: - Sedile conducente regolazione in altezza - Sedile passeggero individuale ripiegabile - Panchetta frazionabile 1/3 - 2/3 in seconda fila - Panchetta monoblocco 3 posti in terza fila <small>/A esclus. € 122,95</small>				8
AN00	- € 500	Comprende: - Sedile conducente regolazione in altezza - Panchetta passeggeri 2 posti in prima fila - Panchetta frazionabile 1/3 - 2/3 in seconda fila <small>/A esclus. -€ 409,83</small>				6
WAAO + AN00	- € 300	Comprende: - Sedile conducente regolazione in altezza - Sedile passeggero individuale ripiegabile - Panchetta frazionabile 1/3 - 2/3 in seconda fila <small>/A esclus. -€ 245,90</small>				5
AL00	- € 1.000	Comprende: - Sedile conducente regolazione in altezza - Panchetta passeggeri 2 posti in prima fila <small>/A esclus. -€ 819,67</small>				3

Con la doppia porta laterale scorrevole (WZ07) il sedile conducente ha la regolazione lombare.


COMBI

INTERNI

43FT

Tessuto Mica

Cielo Chiaro (Grigio)



S

TINTE PASTELLO



POWP

BIANCO BANCHISA

€ 0

S

IVA esclusa € 0,00

TINTE METALLIZZATE



M09V

NERO PERLA

€ 750

O

IVA esclusa € 614,75



MOVL

GRIGIO PLATINIUM

€ 750

O

IVA esclusa € 614,75



M0F4

GRIGIO ARTENSE

€ 750

O

IVA esclusa € 614,75

					COMBI
Opzioni	Prezzo	Misura pneumatici			
CERCHI IN LAMIERA					
ZHCD	CERCHI IN LAMIERA 16" CON COPRIMOZZO	-	215/65 R16C		S
ZHCI	CERCHI IN LAMIERA 16" CON COPRICERCHI SOLO SU e-Expert Combi	€ 120	215/65 R16C		O

		DIESEL	
		BlueHDi 120 S&S	BlueHDi 140 S&S
MOTORE	Cilindrata (cm ³)	1499	1997
	Valvole	Turbo Diesel - iniezione diretta alta pressione - 16 valvole	
	Potenza max (kW a giri/min)	88 a 3500	106 a 3750
	Coppia max (Nm a giri/min)	300 a 1750	340 / 2000
	Stop&Start	Si	Si
Normativa antiinquinamento		E6d-FCM	
TRASMISSIONE	Trazione	Anteriore	
	Cambio	manuale 6 rapporti	manuale 6 rapporti
CAPACITA'	Serbatoio carburante (litri)	69	
FRENI	Anteriori / Posteriori	Dischi autoventilati 304x28 - Dischi 290x12	
PNEUMATICI	Anteriori/posteriori	215/65 R16	
SOSPENSIONI	Anteriori	A ruote indipendenti tipo Pseudo McPherson con bracci inferiori a triangolo e barra antirollio	
	Posteriori	Ruote indipendenti a triangoli obliqui, molle a rigidità variabile e ammortizzatori asserviti al carico	

		BlueHDi 120 S&S				BlueHDi 140 S&S					
		Compact		Standard		Long		Standard		Long	
		2, 5, 8 pl	3, 6, 9 pl	2, 5, 8 pl	3, 6, 9 pl	2, 5, 8 pl	3, 6, 9 pl	2, 5, 8 pl	3, 6, 9 pl	2, 5, 8 pl	3, 6, 9 pl
MASSE kg	Portata utile	1700	1715	1734	1734	1734	1734	1823	1808	1823	1838
	Portata utile	960	975	966	1026	1006	1056	967	1002	967	1012
	Massa rimorchiabile	1400						1900			
	Peso totale a pieno carico	2660	2690	2700	2760	2740	2790	2790	2810	2790	2850
	Combinazione motrice + rimorchio	4060	4090	4100	4160	4140	4190	4660	4710	4690	4750

(1) Senza conducente. La massa minima può variare in funzione degli equipaggiamenti.

		COMPACT	STANDARD	LONG
DIMENSIONI [mm]	Lunghezza	4609	4959	5309
	Larghezza (esclusi i retrovisori)	1920	1920	1920
	Altezza (in ordine di marcia)	1905	1890	1890
	Passo	2925	3275	3275
	Sbalzo anteriore/posteriore	881 / 803	881 / 803	881 / 1153
	Carreggiata anteriore/posteriore	1630 / 1618	1630 / 1618	1630 / 1618
	Altezza soglia di carico	587	584	584
	Porta posteriore : larghezza / altezza	1229 - 1177	1212 - 1181	1212 - 1181
	Porta laterale : larghezza / altezza	743 - 1180	933 / 1181	933 / 1181
	Volume bagagliaio (dm ³) con opzione seconda fila	1200-1700	1600-2300	2000-3000
Volume bagagliaio (dm ³) con opzione terza fila	180	550-700	980-1300	
CONSUMI (l/100 km) ED EMISSIONI CO2 (g/km) NEDC CORRELATO	BlueHDi 140 S&S	Consumo urbano/extraurbano/misto	5,7 - 4,9 - 5,2	
		Emissioni CO2 ciclo misto	138	
		Emissioni NOx (Ciclo RDE) (mg/km)	80	
	BlueHDi 120 S&S	Consumo urbano/extraurbano/misto	6,4 - 4,5 - 5,2	
		Emissioni CO2 ciclo misto	136	
		Emissioni NOx (Ciclo RDE) (mg/km)	80	
CONSUMI (l/100 km) ED EMISSIONI CO2 (g/km)* - WLTP*	BlueHDi 140 S&S	Combinato low / high	6,7 / 7,7	
		CO2 (g/km) combinato low / high	174 / 203	
	BlueHDi 120 S&S	Combinato low / high	6,1 / 6,9	
		CO2 (g/km) combinato low / high	159 / 181	

I dati relativi ai consumi di carburante e alle emissioni di CO2 riportati in tabella si riferiscono ai valori omologati secondo la regolamentazione Europea applicabile a tutti i costruttori e a tutti i veicoli venduti in Europa. A causa dello stile di guida, delle condizioni tecniche dell'autovettura, degli optional installati, delle condizioni meteorologiche, di strada e di traffico, i consumi e le emissioni di CO2 possono differire da quelli calcolati ai sensi del Regolamento sopra richiamato.

TEMPO DI
RICARICA

	 Pack Batterie	 Wall Box 11 kW Trifase	 Wall Box 7,4 kW Monofase	 Presa potenziata Green'up	 Presa domestica	 Colonnina di ricarica rapida da 100 kW 0 - 80%
50 kWh 0 - 100%		5h	7h30	15h	31h	30 min
75 kWh 0 - 100%		7:30h	11h20	22:40h	47h	45 min

**CARATTERISTICHE TECNICHE -
PEUGEOT e-EXPERT COMBI**

		ELETTRICO		
		COMPACT	STANDARD	LONG
CARAT. GENERALI	Tecnologia motore elettrico	Sincrono a magneti permanenti (4 coppie)		
	Potenza massima in kW (o CV) / regime (g/min.)	100 (136) / 3673 a 10 000		
	Coppia massima (Nm) / regime (g/min.)	260		
	Cambio	riduttore monorapporto		
	Pneumatici (misura)	215/65 R16 215/60 R17		
PRESTAZIONI solo conducente / ½ carico utile	Velocità massima (km/h)	130 km/h		
	Accelerazioni (secondi)			
	• 1 000 m partenza da fermo	35,8		
	• da 0 a 100 km/h	13,1		
Ripresa (in secondi)				
• da 80 a 120 km/h	12,1			
CONSUMI	Autonomia (ciclo WLTP)	230 km / 330 km		
	Capacità della batteria	50 kWh / 75 kWh		
DIMENSIONI ESTERNE (m)	Lunghezza	4,609	4,959	5,306
	Larghezza carrozzeria con maniglie / con retrovisori ripiegati / aperti	1,920 / 2,010 / 2,204	1,920 / 2,010 / 2,204	1,920 / 2,010 / 2,204
	Altezza in ordine di marcia con carico utile standard	1,900	1,900	1,900
	Passo	2,925	3,275	3,275
	Sbalzo anteriore / Sbalzo posteriore	0,881 / 0,803	0,881 / 0,803	0,881 / 1,153
	Carreggiata ant. / Carreggiata post al centro della ruota (al suolo)	1,627 / 1,600	1,627 / 1,600	1,627 / 1,600
DIMENSIONI INTERNE (m)	Lunghezza di carico massima (schienale passeggero a tavolino)	2,811	3,161	3,511
	Lunghezza di carico massima dietro fila 1 (posizione nominale)	2,063	2,413	2,763
	Larghezza di carico tra i passaruota	1,228	1,228	1,228
	Larghezza di carico massima	1,618	1,618	1,618
	Altezza di carico massima	1,334	1,334	1,334
	Larghezza ai gomiti nella fila 1 / fila 2 / fila 3	1,515 / 1,586 / 1,570	1,515 / 1,586 / 1,570	1,515 / 1,586 / 1,570
	Volume del bagagliaio sopra lo schienale (litri)	1400 / -	1700 / 640	2100 / 1060
Volume del bagagliaio sotto il padiglione (litri) 5 posti / da 6 a 9 posti	2100 / -	2550 / 900	3100 / 1500	
PESO (kg) e CARICHI (kg)	Peso totale di carico autorizzato minimo (50 kWh / 75 kWh)	2855 / -	2810 / 2965	2830 / 2970
	Peso a vuoto in ordine di marcia minimo (50 kWh / 75 kWh)	1932 / -	1969 / 2140	1989 / 2167
	Carico utile 50 kWh (standard) / 75 kWh (standard)	1000 / -	1056 / 1035	1051 / 1008
	Peso massimo rimorchiabile con freno con trasferimento di car	1.000	1.000	1.000
MANEGGEVOLEZZA (m)	Diametro di sterzata tra i marciapiedi	11,30	12,40	12,40
	Diametro di sterzata tra i muri	11,80	12,90	12,90