



NUOVA PEUGEOT 408

Listino Prezzi, equipaggiamenti e
caratteristiche tecniche

- Listino prezzi valido a partire dal 17 Ottobre 2022

All.1 Inforete 188-2022 del 17/10/2022 di cui è parte integrante



GAMMA



ALLURE

Cerchi in lega da 17" 'SILEX'
Calandra cromata
Climatizzatore automatico bi-zona
Active lane departure warning
High beam assist
Keyless start
Wireless Mirror screen
3D Connected navigation con Touch screen da 10''
PEUGEOT i-toggles®
Comandi vocali
Pack Safety Plus (Versioni Termiche)
Pack Drive Assit (Versioni Plug-In Hybrid)
Parabrezza Laminato Acustico
Peugeot i-Cockpit® con strumentazione digitale da 10'' personalizzabile
Proiettori EcoLED con Firma luminosa e DRL
Extended Traffic Sign Recognition (Versioni Plug-In Hybrid)
Smart multidrive: illuminazione abitacolo (8 colori)
Visio Park 180° Retrocamera e sensori di parcheggio posteriori



ALLURE PACK

Allure +

Cerchi in lega da 19" 'JASPE'
Cerchi in lega da 19" ' GRAPHITE' (Versioni Plug-In Hybrid)
Keyless Access & Start
Pack Drive Assit (Versioni Termiche)
Extended traffic sign recognition (Versioni Termiche)
Rear traffic detection Pack
Vetri anteriori stratificati insonorizzanti
Sensori di parcheggio Anteriori
Profili finestrini Nero Lucido



GT

Allure Pack +

Cerchi in lega da 19" ' GRAPHITE'
Clean Cabin
Driver Sport Pack
Peugeot Connect SOS & Assistance
Pack Drive Assist Plus Lane Positioning Assist
Peugeot i-Cockpit® con strumentazione digitale 3D da 10'' personalizzabile Head-Up
Fari Full LED con Matrix Beam e fari posteriori LED 3D
Interno TEP / Alcantara® con cuciture Adamite
Volante in pelle Riscaldabile
Portellone «Hands-Free»
Retrovisore interno FrameLess
Driver Sport Pack
Griglia anteriore in tinta carrozzeria
Nuovo logo PEUGEOT sulle porte anteriori e badge GT nella parte posteriore (versione termica)
Decorazioni in alluminio lavorato (cruscotto, pannelli delle porte)
Pedaliera e soglie porte in alluminio

• Listino prezzi valido a partire dal 17 Ottobre 2022

PREZZI

Da produzione
Febbraio 23

PLUG-IN HYBRID

Normativa CV FISCALI kW

ALLURE	ALLURE PACK	GT
		€ 47,700
		€ 38,401.64
		1PP6CBUR7AB0A0B0
€ 41,600	€ 43,400	€ 46,200
€ 33,401.64	€ 34,877.05	€ 37,172.13
1PP6CBQR8AB0A0B0	1PP6CBSR8AB0A0B0	1PP6CBUR8AB0A0B0

HYBRID 225 e-EAT8

E6d 17 165

Prezzo chiavi
in mano
IVA esclusa

HYBRID 180 e-EAT8

E6d 17 132

Prezzo chiavi
in mano
IVA esclusa

BENZINA

PureTech 130 S&S EAT8

E6d 14 96

Prezzo chiavi
in mano
IVA esclusa

€ 33,800	€ 35,600	€ 38,400
€ 27,008.20	€ 28,483.61	€ 30,778.69
1PP6CBPM61B0A0B0	1PP6CBRM61B0A0B0	1PP6CBTM61B0A0B0

Messa su strada: €850

EQUIPAGGIAMENTO STANDARD

STILE ESTERNO

- Calotte specchietti nero lucido
- Vetri posteriori e lunotto oscurati
- Paraurti anteriore con firma luminosa DRL e decori laterali nero lucido
- Paraurti posteriore con dettagli in nero lucido

INTERNI E MATERIALI

- Sedili sportivi con regolazione poggiatesta
- Sedili anteriori regolabili in altezza
- Regolazione lombare sedile conducente

COMFORT

- Parabrezza Laminato Acustico
- Sensore crepuscolare con abbaglianti automatici e sensore pioggia
- Appoggiatesta centrale anteriore con vano portaoggetti
- Porta bicchieri
- Driving mode selector: Eco / Sport per ICE / Electric, Hybrid e Sport per PLUG-IN HYBRID
- Climatizzatore automatico bi-zona e Air Quality System
- Retrovisori esterni regolabili e ripiegabili elettricamente, con indicatore di direzione a LED e Follow Me Home automatico
- Volante regolabile in altezza e profondità
- Keyless Start
- Sedili posteriori ribaltabili 2/3 - 1/3
- Alzacristalli anteriori e posteriori elettrici antipizzicamento con comando sequenziale
- Smart Multidrive: personalizzazione illuminazione abitacolo con luci LED (8 colori)
- 2 luci bagagliaio a led



STANDARD EQUIPMENT

INFOTAINMENT

- Touch screen centrale capacitivo da 10"
- Peugeot i-Toggles
- Peugeot I-Connect Advanced
- 3D connected navigation
- Comandi Vocali
- Bluetooth®
- DAB (Digital Audio Broadcasting)
- Peugeot i-Cockpit con strumentazione digitale personalizzabile da 10"
- Wireless Mirror Screen (Apple Carplay™ / Android Auto™)
- 2 prese USB-c anteriori (carica + dati), 2 prese USB-c posteriori (charging)
- Presa 12V anteriore e bagagliaio
- Impianto audio a 6-speaker (2 tweeters; 2 woofers; 2 mid range speakers)

SPECIFICHE 408 PLUG-IN HYBRID

- Pack Drive Assit:
 - Pack Safety Plus
 - Adaptive Cruise Control con funzione STOP & GO
- Extended Traffic sign recognition
- Capacità della batteria 12,4 kWh / Potenza batteria 100 kW
- Cavo di ricarica T2 per presa domestica (8A, 1,8kW)
- Cavo di ricarica T2 Modo 3 Monofase 7,4 kW con custodia dedicata
- Caricatore OBC (On Board Charger) 3,7 kW monofase
- Selettore modalità di guida (ELECTRIC/HYBRID/SPORT)
- Monogramma Hybrid sul passaruota anteriore
- pre-riscaldamento/climatizzazione del veicolo a distanza (tramite APP myPeugeot e schermo centrale)



ALLESTIMENTO ALLURE

STILE ESTERNO

- Calandra cromata
- Vetri posteriori e lunotto oscurati
- Proiettori EcoLED con Firma luminosa e DRL
- Calotte specchietti nero lucido

CERCHI E PNEUMATICI

- Cerchi in lega da 17" 'SILEX'

INTERNI


- Smart Multidrive: personalizzazione illuminazione abitacolo con luci LED (8 Colori)

SEDILI E RIVESTIMENTI

- Misto TEP / tessuto Fractil con cuciture Mint
- Sedili sportivi con regolazione poggiatesta

COMFORT

- Parabrezza Laminato Acustico
- Climatizzatore automatico bi-zona e Air Quality System
- Keyless Start



ALLESTIMENTO ALLURE

ADAS

- Pack Safety Plus (Versioni Termiche):
 - Active Safety Brake (solo camera) + Driver Attention Alert + Speed Limit Advisor + Active Lane Departure Warning
- Pack Drive Assit (versioni Plug-In Hybrid) :
 - Pack Safety Plus
Autonomous Emergency Braking System 3 (Camera + Radar)
 - Adaptive Cruise Control con funzione STOP & GO
 - Extended Traffic Sign Recognition
- Visio Park 180° Retrocamera e sensori di parcheggio posteriori

INFOTAINMENT

- Touch screen centrale capacitivo da 10''
- Peugeot i-Toggles
- Peugeot I-Connect Advanced
- 3D connected navigation
- Comandi Vocali
- Bluetooth®
- DAB (Digital Audio Broadcasting)
- Peugeot i-Cockpit con strumentazione digitale personalizzabile da 10''
- Wireless Mirror Screen (Apple Carplay™ / Android Auto™)



ALLESTIMENTO ALLURE PACK

Equipaggiamento aggiuntivo rispetto ad Allure

STILE ESTERNO

- Profili finestrini Nero Lucido

CERCHI E PNEUMATICI

Cerchi in lega da 19" ' JASPE'

Cerchi in lega da 19" ' GRAPHITE' (Versioni Plug-In Hybrid)

COMFORT

- Vetri anteriori stratificati insonorizzanti
- Keyless Access&Start

ADAS

- Sensori di parcheggio Anteriori
- Rear traffic detection Pack:
 - Lane change assist (sorveglianza dell'angolo cieco a lunga portata)
 - Rear cross traffic alert (Allerta presenza traffico posteriore)
- Pack Drive Assit (Versioni Termiche):
 - Pack Safety Plus
Autonomous Emergency Braking System 3 (Camera + Radar)
 - Adaptive Cruise Control con funzione STOP & GO
 - Extended traffic sign recognition



ALLESTIMENTO GT

Equipaggiamento aggiuntivo rispetto ad Allure Pack

STILE ESTERNO

- Calandra specifica 408 GT con inserti verticali in tinta carrozzeria
- Logo Peugeot nei passaruota anteriori
- Proiettori Peugeot MATRIX Full LED Technology con livellamento automatico
- Fari posteriori 3D LED "ad artiglio" con accensione sequenziale



CERCHI E PNEUMATICI

- Cerchi in lega da 19" ' GRAPHITE'

SEDILI E RIVESTIMENTI

- Pedaliera e soglie porte in alluminio
- Appoggiatesta centrale anteriore con cuciture Adamite
- Rivestimento cielo Nero Mistral
- Decorazioni plancia di bordo e pannelli delle porte in alluminio
- Cuciture interne Adamite
- Vani Portaoggetti nelle porte illuminati e foderati
- Retrovisore interno elettrocromico frameless
- Soglia bagagliaio in acciaio



ALLESTIMENTO GT

Equipaggiamento aggiuntivo rispetto ad Allure Pack

SEDILI E RIVESTIMENTI

- Interno misto Fraxx / TEP / Alcantara® con cuciture Adamite

COMFORT

- CLEAN CABIN
- Driver Sport Pack:
 - Risposta del pedale ottimizzata
 - Cambi marcia più rapidi
 - Mantenimento rapporto per privilegiare un più alto numero di giri
 - Sterzo più rigido e dinamico
 - Amplificazione rumore motore (Può essere disattivato)
 - Personalizzazione luci interne in base alla modalità prescelta
- Portellone « Hands- Free »
- Volante in pelle traforata "Pieno Fiore"

ADAS

- Drive Assist Plus Pack
Lane Positioning Assist

INFOTAINMENT

- Peugeot Connect SOS & Assistance
- Peugeot i-Cockpit con strumentazione digitale 3D personalizzabile da 10"



CERCHI



17" SILEX

Standard su Allure



19" JASPE

Standard su Allure Pack



19" GRAPHITE

Standard su :

- GT
- [PLUG-IN Hybrid 225](#), Allure Pack



20" MONOLITH

Only [PLUG-IN Hybrid](#) optional su
GT

TINTE

METALLIZZATE



Blu Obsession
MODP – Tinta Gratuita



Grigio Titanium
M01J – Optional 700€



Grigio Artense
M0F4 – Optional 700€
(non disponibile su GT)



Nero Perla
M09V – Optional 700€

SPECIALI



Bianco Madreperla
M6N9 – Optional 850€



Rosso Elixir
M5VH – Optional 850€

RIVESTIMENTI SEDILI



Tessuto Misto TEP / FRACTIL / BALADIN

U3FX

Standard su Allure, Allure Pack



Misto TEP/ FRAXX/ Alcantara®.

DBFX

Standard su GT

RIVESTIMENTI SEDILI



Pelle NAPPA Nero Mistral

4HFX

Optional su Allure Pack, GT



Pelle NAPPA Blu Naboo

DAFX

Optional su GT

OPZIONI

Gamma

PREZZI

Allestimenti

Tinte e Interni

OPZIONI

Dettaglio Equipaggiamenti

Specifiche Tecniche

SICUREZZA

Allarme volumetrico e perimetrale con chiusura a doppia azione

AB13

350 €

ALLURE

ALLURE
PACK

GT

○

○

○

ADAS

PACK SAFETY PLUS: Active Safety Brake (solo Camera) + Driver Attention Alert + Speed Limit Advisor + Active Lane Departure Warning

Standard su Puretech 130

ZVEH

● / - (1)

PACK DRIVE ASSIT: Pack Safety Plus (Autonomous Emergency Braking System 3 (Camera + Radar)+ Adaptive Cruise Control con funzione STOP & GO + Extended Traffic Sign Recognition

Optional su Puretech 130
Standard su Plug-In Hybrid

ZVEL

400 €

○ / ● (1)

PACK DRIVE ASSIT + REAR TRAFFIC DETECTION PACK:

Lane change assist (sorveglianza dell'angolo cieco a lunga portata)

ZVEN

●

Rear cross traffic alert (Allerta presenza traffico posteriore)

PACK DRIVE ASSIST PLUS:

Lane Positioning Assist

Include Pack Drive Assist + Rear Traffic Detection Pack

ZVEP

200 €

○

●

PACK DRIVE ASSIST PLUS 2.0:

Semi-automatic lane change

Speed limit anticipation

Traina il Volante riscaldato su Allure Pack
Disponibile da produzione
02/2023

ZVEQ

500 €

○

○

Night vision con camera ad infrarossi

Disponibile da produzione
02/2023

N101

1150 €

○

ASSISTENZA ALLA MANOVRA

VisioPark 360° (4 telecamere)

1G18

400 €

○

○

(1) Versioni termiche / Versioni Plug-In Hybrid

● : di serie ○ : optional - : non disponibile

OPZIONI

Gamma

PREZZI

Allestimenti

Tinte e Interni

OPZIONI

Dettaglio Equipaggiamenti

Specifiche Tecniche

				ALLURE	ALLURE PACK	GT
CERCHI E PNEUMATICI						
Cerchi in lega MONOLITHE da 20" con finitura diamantata	Solo versioni Plug-In	ZHXZ	300 €			○
ESTERNI						
Vernice metallizzata	Blu Obsession	M0DP	Gratuita	●	●	●
	Grigio Artense	M0F4	700 €	○	○	
	Nero Perla	M09V	700 €	○	○	○
	Grigio Titanium	M01J	700 €	○	○	○
	Rosso Elixir	M5VH	850 €	○	○	○
Vernice Speciale	Bianco Madreperla	M6N9	850 €	○	○	○
SEDILI E RIVESTIMENTI						
Sedili anteriori riscaldabili	Incluso all'interno dell'opzione sedili AGR	WAEP	200 €		○	○
SEDILE CONDUCENTE CON CERTIFICAZIONE AGR						
Regolazione manuale altezza Include supporto lombare elettrico a 4 vie e regolazione cuscino sedile conducente Include regolazione altezza e supporto lombare manuale sedile passeggero Include sedili anteriori riscaldabili	Non disponibile con sedili in pelle Nappa Nero Mistral	WAFM	450 €	○	○	
SEDILE CONDUCENTE CON CERTIFICAZIONE AGR						
Include regolazione elettrica a 10 vie con funzione memoria, supporto lombare elettrico a 4 vie e regolazione cuscino sedile conducente Include regolazione altezza e supporto lombare manuale sedile passeggero Include sedili anteriori riscaldabili	Disponibile solo con sedili in Pelle Nappa Nero Mistral (4HFX)	WAFN	800 €		○	
ELECTRIC & MASSAGE PACK						
Include sedile conducente AGR®, elettrico a 10 vie con funzione memoria, supporto lombare elettrico a 4 vie e regolazione cuscino sedile conducente Include Sedile Passeggero elettrico a 6 vie, supporto lombare elettrico a 4 vie, Include sedili anteriori Massaggianti e Riscaldati		WAGG	1000 €			○
Pelle Nappa Nero Mistral		4HFX	1350 €		○	
	Traina WAGG su GT		1000 €			○
Pelle Nappa Blu Naboo	Traina WAGG	DAFX	1000 €			○

* Aktion Gesunder Rücken (Ente German Association per il benessere della schiena)

● : di serie ○ : optional - : non disponibile

OPZIONI

Gamma

PREZZI

Allestimenti

Tinte e Interni

OPZIONI

Dettaglio Equipaggiamenti

Specifiche Tecniche

				ALLURE	ALLURE PACK	GT
COMFORT						
Keyless access & start		YD04			●	●
Parabrezza riscaldato	Non compatibile con Tetto Panoramico apribile TC07	LW02	150 €		○	○
Tetto Panoramico Apribile (con tendina manuale)	Non compatibile con Parabrezza riscaldato (LW02)	TC07	950 €			○
Volante Riscaldato	Standard su Allure Pack se ZVEQ	I301				●
INFOTAINMENT						
Impianto HI-FI premium FOCAL® a 10 canali		6F04	850 €			○
Peugeot Connect SOS & Assistance (e-Call)		ZJEW	150 €	○	○	●
Wireless Smartphone Charging		DE301	150 €		○	○
408 PLUG-IN HYBRID						
On-board charger 7,4 kW		LZ02	400 €	○	○	○

DETTAGLIO DEGLI EQUIPAGGIAMENTI



Peugeot i-Cockpit® con Head-up Digital 3D Display 10''

Interamente configurabile e personalizzabile, il quadro strumenti 3D proietta le informazioni su 2 livelli di visualizzazione. In maniera dinamica e a seconda dell'importanza, le informazioni possono essere visualizzate più vicine o lontane dallo sguardo del conducente. Di conseguenza, il tempo di risposta del conducente è migliorato di circa mezzo secondo.

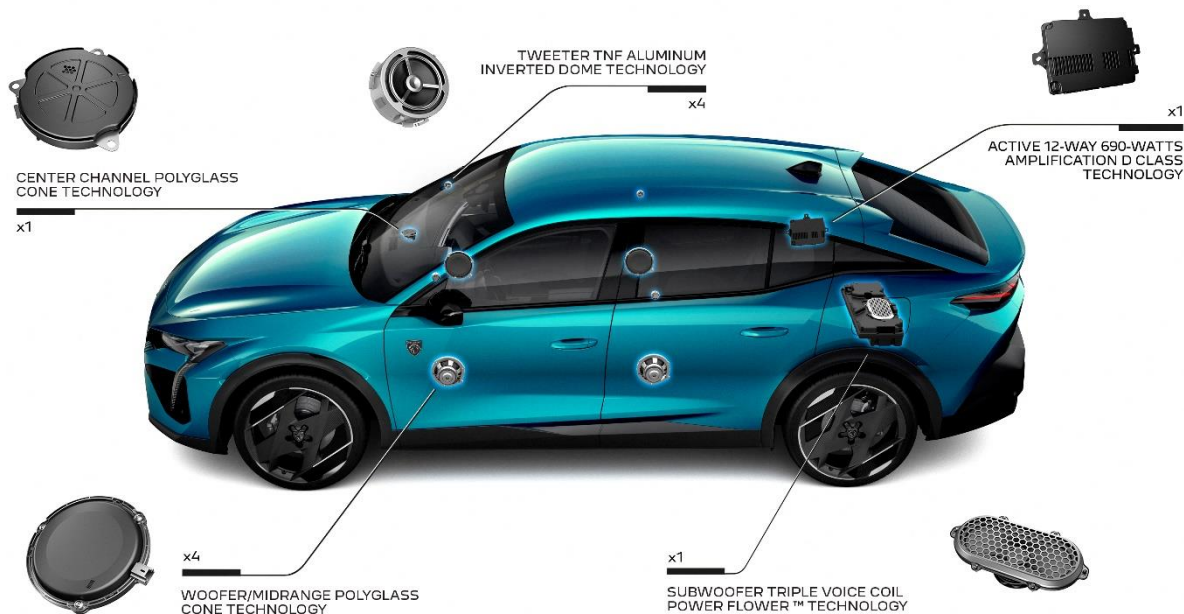


I-TOGGLES personalizzabili

È un secondo schermo Touch; ogni i-Toggle è una scorciatoia virtuale per accedere velocemente alle funzioni configurate dall'utente (es. climatizzazione, contatto telefonico ecc.)

DETTAGLIO DEGLI EQUIPAGGIAMENTI

FOCAL® HI-FI PREMIUM SYSTEM



IMPIANTO PREMIUM HI-FI FOCAL®

Peugeot 408 è dotata di un sistema Hi-Fi Focal Premium composto da 10 altoparlanti, un nuovo subwoofer e un'amplificazione rinforzata.

L'amplificatore a 12 canali - di cui 8 potenziati - eroga 690 watt.

Per la sua realizzazione, Focal si è affidata all'esperienza del partner francese Arkamys, leader nell'elaborazione del segnale di bordo.



CLEAN CABIN

Sistema di trattamento dell'aria che, in base all'inquinamento interno ed esterno, purifica l'abitacolo in pochi minuti. Un filtro ad alta efficienza filtra il 92% delle particelle e il 98% di muffe e batteri.

Dal Touchscreen centrale il conducente ha accesso alle informazioni relative alla qualità dell'aria e con un pulsante On/Off può attivare la funzione Clean Cabin.

DETTAGLIO DEGLI EQUIPAGGIAMENTI



DRIVE ASSIST PLUS

Il veicolo gestisce sterzo e velocità, grazie a due sistemi:

Adaptive Cruise Control (ACC)

Mantiene automaticamente la velocità del veicolo alla velocità di riferimento impostata dal conducente, garantendo la distanza di sicurezza dal mezzo che precede

Lane Positioning Assist (LPA)

Mantenimento automatico del veicolo in carreggiata; permette di scegliere e di mantenere in automatico la posizione del veicolo all'interno della corsia



PEUGEOT MATRIX LED TECHNOLOGY

Il sistema, di serie sugli allestimenti top di gamma, adatta automaticamente i fari alle condizioni di traffico, consentendo un'illuminazione ottimale senza intralciare gli altri utenti della strada.

Il sistema funziona di notte, fuori da una zona illuminata, quando la velocità è superiore a 40 km/h.

La funzione High Beam Assist può essere attivata automaticamente, permettendo il passaggio ai fari anabbaglianti in base al rischio di abbagliare i conducenti dei veicoli che sopraggiungono (rilevata dalla camera posizionata sul parabrezza)

DETTAGLIO DEGLI EQUIPAGGIAMENTI

PRIMA PRODUZIONE: FEBBRAIO 2023



NIGHT VISION

Per una migliore visibilità e sicurezza durante la guida al buio o in condizioni di scarsa visibilità, la telecamera ad infrarossi del sistema Night Vision può individuare la presenza di pedoni o animali più grandi di 50cm ad una distanza che va dai 15 ai 200 metri, avvertendo il guidatore fino a 100 metri prima della collisione. L'immagine viene mostrata nel quadro strumenti digitale con un segnale di allarme

DRIVE ASSIST 2.0

Rappresenta la migliore soluzione per la guida semi-autonoma nel segmento. Rispetto al Drive Assist Pack aggiunge 2 nuove funzioni:

- **Semi-automatic lane change:** (Cambio di carreggiata semiautomatico): propone al conducente di superare il veicolo che precede e poi di rientrare nella sua corsia, a partire da 70 km/h fino a 180 km/h
- **Anticipated speed recommendation** (Adattamento consigliato della velocità): il sistema suggerisce al conducente di adattare la sua velocità (accelerazione o decelerazione) (utilizza i dati presenti nella Navigazione connessa)

SPECIFICHE TECNICHE

	PLUG-IN HYBRID	
	HYBRID 180 e-EAT8	HYBRID 225 e-EAT8
MOTORE TERMICO		
Cavalli Fiscali	8	10
Cilindrata (cm3)	1 598	
Numero di Cilindri	4 in Linea	
Numero di Valvole per Cilindro	4	
Potenza massima (kW CEE/ch CEE à tr/min)	110kW/150cv a 4.250 giri/min	132kW/180cv at 6.000 giri/min
Coppia Massima (Nm a giri/min)	250 a 1.750 giri/min	
Stop & Start	No	
Normativa anti inquinamento	EURO 6d + CF 1/ISV	
Iniezione	Diretta	
MOTORE ELETTRICO		
Motore Elettrico	1 anteriore integrato nel cambio eEAT8	1 anteriore integrato nel cambio eEAT8
Potenza massima (kW CEE/cv CEE a giri/min)	81/110 a 2.500	81/110 aa 2.500
Coppia massima (Nm CEE a giri/min)	320 tra 500 e 2 500 giri/min	320 tra 500 e 2 500 giri/min
Batterie	Li-Ion	
Capacità batterie (kWh)	12,44	
Autonomia elettrica NEDC / WLTP (km)	64	64
Tempi di ricarica da 0 a 100%	7h05 / 3h25 / 1h40 (1)	
On Board Charger OBC (kW)	3.7 standard / 7.4 optional	
PERFORMANCE COMBinate		
Potenza Massima Cumulata (kW CEE/cv CEE)	133kW / 180cv	165kW / 225cv
Coppia Massima Cumulata (Nm CEE)	360	360
TRASMISSIONE		
Tipologia	Cambio Automatico / 2 Ruote motrici	Cambio Automatico / 2 Ruote motrici
Numero di Rapporti	8	8

SPECIFICHE TECNICHE

	PLUG-IN HYBRID	
	HYBRID 180 e-EAT8	HYBRID 225 e-EAT8
MASSE		
Massa a vuoto (kg)	1 696	1 706
Massa complessiva autorizzata (kg)	2220	2 220
Massa massima rimorchiabile frenata - pendenza 12% (kg)	1 400	1 400
Massa totale roulante autorisée (kg)	3 620	3 620
PERFORMANCE <i>(solo guidatore)</i>		
Velocità massima in mode Sport / Electric (km/h)	225 / 135	233 / 135
0-100 km/h (s)	8,1	7,8
1 000 m partenza da fermo (s)	28,5	27,6
80 a 120 km/h in Drive (mode Hybrid)	5,1	4,5
CONSUMI ED EMISSIONI (WLTP*)		
Consumi Ciclo WLTP – combinato minimo (l/100km)	1,0	1,0
Consumi Ciclo WLTP – combinato massimo (l/100km)	1,3	1,3
CO2 emission - combinato minimo WLTP (g/km)	24	24
CO2 emission - combinato massimo WLTP (g/km)	30	30
RUOTE		
Misure (standard or optional in base alla versione)	215/65R17 205/55R19 245/40R20	205/55R19 245/40R20
Ruota di scorta	Non Disponibile	
FRENI & SOSPENSIONI		
Tipologia freni Anteriori/Posteriori	Dischi Ventilati con Pinze e dischi flottanti	
Tipologia sospensioni anteriori	Ruote indipendenti - Pseudo-Mac Pherson, molle elicoidali e ammortizzatori idraulici, pressurizzati	
Tipologia sospensioni posteriori	Ruote semi-indipendenti - Assale Multilink, Ammortizzatori idraulici Pressurizzati	

* Dati WLTP in corso di omologazione.

SPECIFICHE TECNICHE

	BENZINA
	PureTech 130 S&S EAT8
MOTORE	
Cavalli Fiscali	7
Cilindrata (cm3)	1 199
Numero di Cilindri	3 in Linea
Numero di Valvole per Cilindro	4
Potenza massima (kW CEE/ch CEE à tr/min)	96kW/130cv a 5 500 giri/min
Coppia Massima (Nm a giri/min)	230 a 1 750
Stop & Start	Si
Normativa anti inquinamento	EURO 6d + CF 1/ISV
Iniezione	Diretta
TRASMISSIONE	
Tipologia	Automatico
Numero di Rapporti	8
MASSE	
Massa a vuoto (kg)	1 393
Massa complessiva autorizzata (kg)	1 950
Massa massima rimorchiabile frenata - pendenza 12% (kg)	1 350
Massa totale roulante autorisée (kg)	3300
PERFORMANCE <i>(solo guidatore)</i>	
Velocità max (km/h)	210
0-100 km/h (s)	10,4
1,000 m da fermo (s)	32
80 - 120 km/h in Drive (s)	7,6

* Dati WLTP in corso di omologazione.

SPECIFICHE TECNICHE

Gamma

PREZZI

Allestimenti

Tinte e Interni

Opzioni

Dettaglio Equipaggiamenti

SPECIFICHE
TECNICHE

	BENZINA
	PureTech 130 S&S EAT8

CONSUMI ED EMISSIONI (WLTP*)

Consumi Ciclo WLTP – combinato minimo (l/100km)	6,0
Consumi Ciclo WLTP – combinato massimo (l/100km)	6,1
CO2 emission - combinato minimo WLTP (g/km)	136
CO2 emission - combinato massimo WLTP (g/km)	138

RUOTE

Misure (standard or optional in base alla versione)	215/65R17
	205/55R19
	Standard: KIT Riparazione



FRENI & SOSPENSIONI

Tipologia freni Anteriori/Posteriori	Dischi Ventilati con Pinze e dischi flottanti
Tipologia sospensioni anteriori	Ruote indipendenti - Pseudo-Mac Pherson, molle elicoidali e ammortizzatori idraulici, pressurizzati
Tipologia sospensioni posteriori	Ruote semi-indipendenti Ponte torcente, Ammortizzatori idraulici Pressurizzati

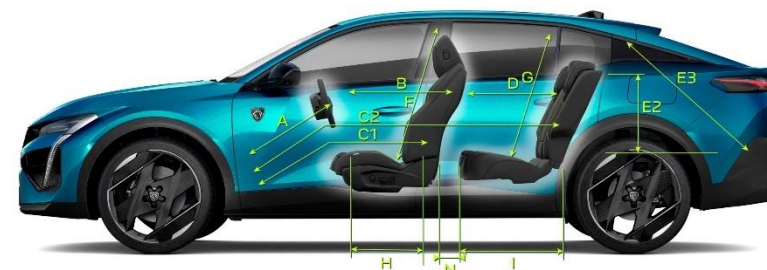
* Dati WLTP in corso di omologazione.

DIMENSIONI (mm)


ESTERNI & INTERNI



* 1487 with sunroof



A	718
B	597
C1	886
C2	1833
D	857
E	972
E1	1052
E2	464
E3	881
F	891
G	850
H	510
I	418
J	1428
K	1443
L	1384
M	1446
N	188



ICE :
536 L VDA
508L VDA (FOCAL)

PLUG-IN HYBRID :
471 L VDA
454 L VDA (FOCAL)

