

NUOVO SUV CITROËN C5 AIRCROSS



INSPIRED BY YOU

Cliccare sul simbolo "Home" per tornare alla pagina iniziale
Immagini esemplificative di Nuovo SUV Citroën C5 Aircross nella tinta Eclipse Blue



NUOVO SUV CITROËN C5 AIRCROSS

PREZZI



VERSIONI	CONTENUTI DI SERIE	AMBIENTI INTERNI	TINTE CARROZZERIA	CERCHI	OPZIONI	PNEUMATICI	DATI TECNICI	HOME PAGE
----------	--------------------	------------------	-------------------	--------	---------	------------	--------------	-----------

MESSA SU STRADA: € 815

						LIVE	FEEL	FEEL PACK	SHINE	SHINE PACK	C-SERIES
BENZINA	PURE TECH	Normativa	CV Fiscali	kw	CO ₂ g/km WLTP LOW - HIGH						
PureTech 130 S&S	Euro 6.2	14	96	129.58 - 155.23*	chiavi in mano IVA esclusa LCDV	€ 28,700.00 € 22,856.56	€ 30,200.00 € 24,086.07	€ 31,700.00 € 25,315.57			€ 33,200.00 € 26,545.08
						1CCESYKNPKB0A050	1CCESYTNPKB0A050	1CCESYUNPKB0A050			1CCESYUNPKB0EO50
PureTech 130 S&S EAT8	Euro 6.2	14	96	136.96 - 165.68*			€ 32,200.00 € 25,725.41	€ 33,700.00 € 26,954.92	€ 35,700.00 € 28,594.26	€ 37,200.00 € 29,823.77	€ 35,200.00 € 28,184.43
							1CCESYTNP1B0A050	1CCESYUNP1B0A050	1CCESYVNP1B0A050	1CCESYWNP1B0A050	1CCESYUNP1B0EO50
DIESEL	BLUE HDI										
BlueHDi 130 S&S	Euro 6.2	16	96	121.78 - 147.58*		€ 30,200.00 € 24,086.07	€ 31,700.00 € 25,315.57	€ 33,200.00 € 26,545.08	€ 35,200.00 € 28,184.43	€ 36,700.00 € 29,413.93	€ 34,700.00 € 27,774.59
						1CCESYKMKKB0A050	1CCESYTMKKB0A050	1CCESYUMKKB0A050	1CCESYVMKKB0A050	1CCESYWMKKB0A050	1CCESYUMKKB0EO50
BlueHDi 130 S&S EAT8	Euro 6.2	16	96	128.14 - 154.38*			€ 33,700.00 € 26,954.92	€ 35,200.00 € 28,184.43	€ 37,200.00 € 29,823.77	€ 38,700.00 € 31,053.28	€ 36,700.00 € 29,413.93
							1CCESYTMK1B0A050	1CCESYUMK1B0A050	1CCESYVMK1B0A050	1CCESYWMK1B0A050	1CCESYUMK1B0EO50
PLUG-IN HYBRID											
HYBRID 225 E-EAT8	Euro 6.2	17	165	28,71 - 40,6*			€ 42,350.00 € 34,045.08	€ 43,100.00 € 34,659.84	€ 44,600.00 € 35,889.34	€ 46,100.00 € 37,118.85	€ 44,600.00 € 35,889.34
							1CCESYTNKAB0A050	1CCESYUNKAB0A050	1CCESYVNKAB0A050	1CCESYWNKAB0A050	1CCESYUNKAB0EO50

* Dati tecnici provvisori in corso di omologazione

NUOVO SUV CITROËN C5 AIRCROSS

EQUIPAGGIAMENTI DI SERIE



VERSIONI

 CONTENUTI
DI SERIE

 AMBIENTI
INTERNI

 TINTE
CARROZZERIA

CERCHI

OPZIONI

PNEUMATICI

 DATI
TECNICI

 HOME
PAGE

LIVE

- > Accensione automatica dei fari
- > Airbag frontali, laterali e a tendina
- > Alzacristalli elettrici anteriori e posteriori con funzione anti-pizzico
- > Bluetooth
- > Cerchi in lega 17" ELLIPSE
- > Chiusura centralizzata con telecomando
- > Climatizzatore manuale
- > Computer di bordo 3.5' con dettagli cromati
- > Controllo di stabilità ESP con sistema antipattinamento ASR
- > Fari LED con calandra nero lucido ed animazione a "pianoforte"
- > Fari posteriori a LED con effetto 3D
- > Firma luminosa diurna a LED con indicatori di direzione a LED
- > Firma laterale cromata a forma di "C"
- > Fissaggi isofix sul sedile passeggero anteriore e sui due sedili laterali posteriori
- > Freno di stazionamento elettrico
- > Interni in tessuto Silica Grey con nuove impunture Blue & ambiente Black
- > Mirror Screen (Apple CarPlay & Android Auto)
- > Kit di riparazione pneumatici
- > Profilo prese d'aria anteriori e Airbump® Nero Lucido

- > Piastra di protezione anteriore Nero Lucido
- > Presa 12 V sulla console centrale e nel bagagliaio
- > Profili passaruota Nero Matt
- > Radio DAB con Touch Screen 8" + 2 prese USB sulla console centrale (A-Type) & 1 in seconda fila
- > Rilevatore bassa pressione pneumatici
- > Retrovisori riscaldabili elettricamente
- > Safety Pack 4*:
- > - Active Safety Brake Video
- > - Active Lane Departure Warning System
- > - Allerta rischio collisione
- > - Coffee Break Alert
- > - Riconoscimento dei cartelli stradali
- > - Regolatore e limitatore di velocità
- > Sedile conducente con regolazione lombare
- > Sedili anteriori regolabili in altezza
- > Sedili posteriori indipendenti, scorrevoli, inclinabili e ripiegabili
- > Sensori di parcheggio posteriori
- > Sospensioni PHC (Progressive Hydraulic Cushions)®
- > Tergicristallo automatico con sensore pioggia e funzione «Magic Wash»
- > Volante in pelle regolabile in altezza e profondità con comandi integrati



Immagini esemplificative riferite a Nuovo SUV C5 Aircross in tinta Eclipse Blue (M06L)





NUOVO SUV CITROËN C5 AIRCROSS

EQUIPAGGIAMENTI DI SERIE

VERSIONI

CONTENUTI
DI SERIE

AMBIENTI
INTERNI

TINTE
CARROZZERIA

CERCHI

OPZIONI

PNEUMATICI

DATI
TECNICI



HOME
PAGE

FEEL

= LIVE +

- > Cerchi in lega 18" SWIRL Non Diamantati
- > Climatizzatore automatico bizona
- > Cruscotto digitale 12" (personalizzabile in 3 colori: rosso/blue/marrone)
- > Scarichi cromati



Immagini esemplificative riferite a Nuovo SUV C5 Aircross in tinta Eclipse Blue (M06L)

NUOVO SUV C5 AIRCROSS HYBRID PLUG-IN AGGIUNGE:

- > Badge PHEV
- > Caricatore OBC (On Board Charger) 3kW monofase
- > Cavo di ricarica T2 8A per presa domestica
- > Cavo di ricarica T3 monofase 7,4 kW con custodia
- > Citroën Connect Box
- > Fari fendinebbia con funzione Cornering Light
- > Keyless Entry & Start
- > Retrovisore interno fotocromatico «Frameless» con segnalatore luminoso per guida in modalità elettrica
- > Retrocamera Vision 180°
- > Retrovisori ripiegabili elettricamente
- > Selettore modalità di guida «e-Toggle»
- > Safety Pack 5*:
- > - Active Safety Brake 2.0 con 77GHz Radar
- > - Blind Spot Monitoring
- > Sensori di parcheggio anteriori
- > Touch Screen 10"





NUOVO SUV CITROËN C5 AIRCROSS

EQUIPAGGIAMENTI DI SERIE

VERSIONI

CONTENUTI
DI SERIE

AMBIENTI
INTERNI

TINTE
CARROZZERIA

CERCHI

OPZIONI

PNEUMATICI

DATI
TECNICI



HOME
PAGE

FEEL PACK

= FEEL +

- > Cerchi in lega 18" Diamantati PULSAR
- > Fari fendinebbia con funzione Cornering Light
- > Keyless Entry & Start
- > Interni misto tessuto/TEP grigio - WILD BLACK
- > Sedili Advanced Comfort
- > Piastra di protezione anteriore in Alluminio
- > Retrovisore interno fotocromatico
- > Retrocamera Vision 180°
- > Retrovisori ripiegabili elettricamente
- > Sensori di parcheggio anteriori
- > Vetri posteriori oscurati



Immagini esemplificative riferite a Nuovo SUV C5 Aircross in tinta Eclipse Blue (M06L)

NUOVO SUV C5 AIRCROSS HYBRID PLUG-IN AGGIUNGE:

- > Badge PHEV
- > Citroën Connect NAV DAB con Touch Screen 10"
- > Caricatore OBC (On Board Charger) 3kW monofase
- > Cavo di ricarica T2 8A per presa domestica
- > Cavo di ricarica T3 monofase 7,4 kW con custodia
- > Citroën Connect Box
- > Safety Pack 5*:
 - Active Safety Brake 2.0 con 77GHz Radar
 - Blind Spot Monitoring
- > Retrovisore interno fotocromatico «Frameless» con segnalatore luminoso per guida in modalità elettrica





NUOVO SUV CITROËN C5 AIRCROSS

EQUIPAGGIAMENTI DI SERIE

VERSIONI	CONTENUTI DI SERIE	AMBIENTI INTERNI	TINTE CARROZZERIA	CERCHI	OPZIONI	PNEUMATICI	DATI TECNICI	HOME PAGE
----------	--------------------	------------------	-------------------	--------	---------	------------	--------------	-----------

SHINE

= FEEL PACK +

- > Barre al tetto Nero Lucido con inserti Nero Matt
- > Citroën Connect Box
- > Citroën Connect NAV DAB con Touch Screen 10"
- > Inserti Dark Chrome negli Airbump® e nelle prese d'aria
- > Interni misto Alcantara/TEP - URBAN BLACK
- > Pack Drive Assist:
 - > - Regolatore di velocità Attivo (con funzione Stop&Go su cambio EAT8)
 - > - Driver Attention Alert con funzione video
 - > - Riconoscimento esteso dei cartelli stradali
 - > - Funzione Fari Smart Beam: commutazione automatica dei fari
 - > - Active Safety Brake con RADAR 77 GHZ e riconoscimento dei pedoni/ciclisti
 - > - Sistema di sorveglianza dell'angolo morto (SAM)
- > Pedaliera e poggiatesta in alluminio con Soglie porta in Acciaio Inox
- > Tappetini anteriori e posteriori
- > Vetri anteriori stratificati



Immagini esemplificative riferite a Nuovo SUV C5 Aircross in tinta Eclipse Blue (M06L)

NUOVO SUV C5 AIRCROSS HYBRID PLUG-IN AGGIUNGE:

- > Badge PHEV
- > Caricatore OBC (On Board Charger) 3kW monofase
- > Cavo di ricarica T2 8A per presa domestica
- > Cavo di ricarica T3 monofase 7,4 kW con custodia
- > Retrovisore interno fotocromatico «Frameless» con segnalatore luminoso per guida in modalità elettrica





NUOVO SUV CITROËN C5 AIRCROSS

EQUIPAGGIAMENTI DI SERIE

VERSIONI

CONTENUTI
DI SERIE

AMBIENTI
INTERNI

TINTE
CARROZZERIA

CERCHI

OPZIONI

PNEUMATICI

DATI
TECNICI



HOME
PAGE

SHINE PACK

= SHINE +

- > Highway Driver Assist
- > Cerchi in lega 19" Diamantati ART
- > Regolazione elettrica del sedile guidatore
- > Sedili anteriori riscaldati
- > Interni Pelle nera granulata / TEP grigio - METROPOLITAN BLACK –

Opzioni gratuite:

- > Cerchi in lega 19" Diamantati ART Black
- > Interni misto Alcantara/TEP - URBAN BLACK



Immagini esemplificative riferite a Nuovo SUV C5 Aircross in tinta Eclipse Blue (M06L)

NUOVO SUV C5 AIRCROSS HYBRID PLUG-IN AGGIUNGE:

- > Badge PHEV
- > Caricatore OBC (On Board Charger) 3kW monofase
- > Cavo di ricarica T2 8A per presa domestica
- > Cavo di ricarica T3 monofase 7,4 kW con custodia
- > Retrovisore interno fotocromatico «Frameless» con segnalatore luminoso per guida in modalità elettrica





NUOVO SUV CITROËN C5 AIRCROSS

EQUIPAGGIAMENTI DI SERIE

VERSIONI

CONTENUTI
DI SERIE

AMBIENTI
INTERNI

TINTE
CARROZZERIA

CERCHI

OPZIONI

PNEUMATICI

DATI
TECNICI



HOME
PAGE

C-SERIES

= FEEL PACK +

- > Citroën Connect Box
- > Citroën Connect NAV DAB con Touch Screen 10"
- > Inserti Anodised Bronze negli Airbump® e nelle prese d'aria
- > Interni misto tessuto/TEP grigio - WILD BLACK
- > Sedili Advanced Comfort
- > Sistema di sorveglianza dell'angolo morto (SAM)



Immagini esemplificative riferite a Nuovo SUV C5 Aircross in tinta Eclipse Blue (M06L)

NUOVO SUV C5 AIRCROSS HYBRID PLUG-IN AGGIUNGE:

- > Active Safety Brake con RADAR 77 GHZ e riconoscimento dei pedoni/ciclisti
- > Badge PHEV
- > Caricatore OBC (On Board Charger) 3kW monofase
- > Cavo di ricarica T2 8A per presa domestica
- > Cavo di ricarica T3 monofase 7,4 kW con custodia
- > Retrovisore interno fotocromatico «Frameless» con segnalatore luminoso per guida in modalità elettrica
- > Vetri anteriori stratificati



NUOVO SUV CITROËN C5 AIRCROSS

RIVESTIMENTI INTERNI



VERSIONI	CONTENUTI DI SERIE	AMBIENTI INTERNI	TINTE CARROZZERIA	CERCHI	OPZIONI	PNEUMATICI	DATI TECNICI			HOME PAGE	
AMBIENTI INTERNI						LIVE	FEEL	FEEL PACK	SHINE	SHINE PACK	C-SERIES
51FR	TESSUTO NERO E GRIGIO - SILICA GREY - 1						S	S	-	-	-
V4FC	TESSUTO NERO / TEP GRIGIO - WILD BLACK - 2						-	500€	S	-	S
0JFD	ALCANTARA NERO / TEP NERO - URBAN BLACK - 3						-	-	500€	S	0€
TKFF	PELLE NERA GRANULATA / TEP GRIGIO - METROPOLITAN BLACK - 3						-	-	-	500€	S
UOFO	PELLE PALOMA NERA TRAFORATA / PELLE NAPPA BLUE - HYPE BLACK - 4						-	-	-	2000€	1500€

(1) Plancia di bordo, appoggia gomiti e console centrale in TEP mistral black con cuciture blu, fascia sugli schienali grigio

(2) Plancia di bordo in TEP mistral black con cuciture blu, console centrale in TEP mistral black, appoggia gomiti laterali e centrali in TEP mistral black, fascia sugli schienali grigio

(3) Plancia di bordo in TEP mistral black con cuciture blu, console centrale in TEP mistral black, appoggia gomiti laterali e centrali in TEP mistral black, fascia sugli schienali grigio scuro

(4) Plancia di bordo in TEP mistral black con cuciture blu, console centrale in TEP mistral black, appoggia gomiti laterali e centrali in TEP mistral black, parte alta dello schienale e poggiatesta in Pelle Nappa Blue, volante in Pelle Pieno Fiore. Cuciture con richiamo Chevron

Comprende: sedile conducente con regolazione elettrica e funzione MEMO, sedili anteriori riscaldabili e massaggianti, ricarica wireless per smartphone.



NUOVO SUV CITROËN C5 AIRCROSS

COLORI CARROZZERIA

VERSIONI	CONTENUTI DI SERIE	AMBIENTI INTERNI	TINTE CARROZZERIA	CERCHI	OPZIONI	PNEUMATICI	DATI TECNICI	HOME PAGE
----------	--------------------	------------------	-------------------	--------	---------	------------	--------------	-----------

Immagini esemplificative riferite a Nuovo SUV C5 Aircross allestimento Shine con Pack Color Dark Chrome di serie









IVA incl.

TINTE CARROZZERIA	POWP	NATURAL WHITE Pastello		S			
	M0F4	STEEL GREY Metallizzato		750€			
	M0VL	PLATINUM GREY Metallizzato		750€			
	M06L	ECLIPSE BLUE Metallizzato		750€			
	M09V	PEARL BLACK Perlato		900€			
	M6N9	PEARL WHITE Perlato		900€			

NUOVO SUV CITROËN C5 AIRCROSS

PACK COLOR



VERSIONI		CONTENUTI DI SERIE	AMBIENTI INTERNI	TINTE CARROZZERIA		CERCHI	OPZIONI	PNEUMATICI	DATI TECNICI	HOME PAGE		
				IVA escl.	IVA incl.	LIVE	FEEL	FEEL PACK	SHINE	SHINE PACK	C-SERIES	
PACK COLOR	ED44	PACK COLOR GLOSSY BLACK Inserti Airbump Inserti frontali			204,91€	250€	●	●	●	○	○	○
	ED73	PACK COLOR ENERGIK BLUE Inserti Airbump Inserti frontali			204,91€	250€	-	○	○	○	○	○
	ED38	PACK COLOR DARK CHROME Inserti Airbump Inserti frontali			204,91€	250€	-	○	○	●	●	○
	ED74	PACK COLOR ANODISED BRONZE Inserti Airbump Inserti frontali			S	S	-	-	-	-	-	●

NUOVO SUV CITROËN C5 AIRCROSS

CERCHI



VERSIONI	CONTENUTI DI SERIE	AMBIENTI INTERNI	TINTE CARROZZERIA		CERCHI		OPZIONI	PNEUMATICI	DATI TECNICI	HOME PAGE	Note
			IVA escl.	IVA incl.	LIVE	FEEL					
ZHHC	CERCHI IN LEGA 17" ELLIPSE		0,00€	S	●	-	-	-	-	-	Pneumatici Michelin Primacy 4 Classe A 215/65 R17
ZHC7	CERCHI IN LEGA 18" SWIRL Non Diamantati		0,00€	S	-	●	-	-	-	-	Pneumatici Michelin Primacy 4 Classe A 225/55 R18
ZHXI	CERCHI IN LEGA 18" PULSAR DIAMANTATI		0,00€	S	-	-	●	●	-	●	Cerchi diamantati. Biton neri e satinati Pneumatici Michelin Primacy 4 Classe A 225/55 R18
ZHJL	CERCHI IN LEGA 19" ART		409,83€	500€	-	-	-	○	●	-	Cerchi diamantati. Biton neri e satinati Pneumatici Michelin Primacy 4 Classe A 205/55R19
ZHNY	CERCHI IN LEGA 19" ART Black		409,83€	500€	-	-	-	○	-	-	Pneumatici Michelin Primacy 4 Classe A 205/55R19 Non compatibile con JSU2
			0€	0€	-	-	-	-	○	-	
ZHVN	PNEUMATICI ALL SEASON 3PMSF		163,93€	200€	-	○	-	-	-	-	Gomme All Season 3PMSF In abbinamento a Cerchi 18" SWIRL Non Diamantati Non include Grip Control Non disponibile su PHEV
ZHXX	PNEUMATICI ALL SEASON 3PMSF		163,93€	200€	-	-	○	○	-	○	Gomme All Season 3PMSF In abbinamento a Cerchi 18" PULSAR Diamantati Non include Grip Control Non disponibile su PHEV
ZHY8	CERCHI IN LEGA 19" ART – solo su PHEV –		409,83€	500€	-	-	-	○	●	-	Cerchi diamantati. Biton neri e satinati Pneumatici Michelin Primacy 4 Classe A 225/55R19
ZHY9	CERCHI IN LEGA 19" ART Black – solo su PHEV –		409,83€	500€	-	-	-	○	-	-	Pneumatici Michelin Primacy 4 Classe A 225/55R19 Non compatibile con JSU3
			0€	0€	-	-	-	-	○	-	

NUOVO SUV CITROËN C5 AIRCROSS

OPZIONI



VERSIONI	CONTENUTI DI SERIE	AMBIENTI INTERNI	TINTE CARROZZERIA		CERCHI	OPZIONI				PNEUMATICI	DATI TECNICI	HOME PAGE	
			LIVE	FEEL		FEEL PACK	SHINE	SHINE PACK	C-SERIES				
			IVA escl.	IVA incl.									Note
KK10	BARRE AL TETTO		204,91€	250€	-	-	○	●	●	○			Finitura Glossy Black con inserto nero Matt
JD20	TETTO A CONTRASTO BLACK		327,90€	400€	-	-	○	○	○	○			Non disponibile per i colori carrozzeria: Natural White (POWP) e Nero Perla (M09V)
J5U2	PACK BLACK		737,70€	900€	-	-	-	○	-	-			<ul style="list-style-type: none"> > Tetto a contrasto Black > Cerchi in lega 19" ART BLACK > Pack Color Black con inserti frontali e sugli Airbump Glossy Black
			327,90€	400€	-	-	-	-	-	○	-		
J5U3	PACK BLACK – solo su PHEV –		737,70€	900€	-	-	-	○	-	-			<ul style="list-style-type: none"> > Tetto a contrasto Black > Cerchi in lega 19" ART BLACK > Pack Color Black con inserti frontali e sugli Airbump Glossy Black
			327,90€	400€	-	-	-	-	-	○	-		



NUOVO SUV CITROËN C5 AIRCROSS

OPZIONI

VERSIONI	CONTENUTI DI SERIE	AMBIENTI INTERNI		TINTE CARROZZERIA	CERCHI			OPZIONI	PNEUMATICI	DATI TECNICI	HOME PAGE
		IVA escl.	IVA incl.	LIVE	FEEL	FEEL PACK	SHINE	SHINE PACK	C-SERIES	Note	
MO02	HAND'S FREE TAILGATE	368,85€	450€	-	-	-	○	○	-	> Portellone posteriore automatico	
OK02	TETTO IN VETRO PANORAMICO APRIBILE	901,63€	1.100€	-	-	-	○	○	-	> Tendina parasole elettrica	
VD09	VETRI POSTERIORI OSCURATI	122,95€	150€	-	○	●	●	●	●		
LZ02	CARICATORE OBC 7 kW MONOFASE – solo su PHEV –	327,87€	400€	-	○	○	○	○	○		



NUOVO SUV CITROËN C5 AIRCROSS

OPZIONI

VERSIONI	CONTENUTI DI SERIE	AMBIENTI INTERNI		TINTE CARROZZERIA	CERCHI			OPZIONI	PNEUMATICI	DATI TECNICI	HOME PAGE
		IVA escl.	IVA incl.	LIVE	FEEL	FEEL PACK	SHINE	SHINE PACK	C-SERIES	Note	
WY24	PACK CITY	614,75€	750€	-	○	●	●	●	●	<ul style="list-style-type: none"> > Retrocamera Vision 180° > Sensori di parcheggio anteriori > Fari Fendinebbia con funzione Cornering Light Non compatibile con Grip Control (UF02) Di serie su PHEV Feel	
WY25	PACK PARK ASSIST 360°	204,91€	250€	-	-	-	○	○	-	<ul style="list-style-type: none"> > Vision 360 > Funzione di parcheggio automatico Park Assist 	
WLIU	PACK NAVIGATION DAB	655,73€	800€	-	○	○	●	●	●	<ul style="list-style-type: none"> > Citroën Connect Nav DAB Di serie su PHEV Feel Pack	
UF02	GRIP CONTROL con HILL ASSIST DESCENT - Solo su trasmissione EAT8	1147,54€	1400€	-	○	-	-	-	-	<ul style="list-style-type: none"> > Grip Control con Hill Assist Descent: 5 modalità di intervento del sistema ASR+ > Keyless Access & Start (su Feel) > Retrovisori ripiegabili elettricamente (su Feel) > Retrocamera Vision 180° (su Feel) > Sensori di parcheggio anteriori (su Feel) > Fari Fendinebbia con funzione Cornering Light (su Feel) 	
		245,90€	300€	-	-	○	○	○	○	○	Su Feel non compatibile con Pack City (WY24). Non disponibile con cambio manuale Non disponibile su PHEV



NUOVO SUV CITROËN C5 AIRCROSS

OPZIONI

VERSIONI	CONTENUTI DI SERIE	AMBIENTI INTERNI		TINTE CARROZZERIA	CERCHI	OPZIONI			PNEUMATICI	DATI TECNICI	HOME PAGE
		IVA escl.	IVA incl.	LIVE	FEEL	FEEL PACK	SHINE	SHINE PACK	C-SERIES		
ZVFQ	PACK SAFETY 5*	819,67€	1000€	○	○	-	-	-	-	<ul style="list-style-type: none"> > Active Safety Brake con RADAR 77 GHZ e riconoscimento dei pedoni/ciclisti > Sistema di Sorveglianza dell'Angolo Morto (SAM) > Sensori di parcheggio anteriori > Fari Fendinebbia con funzione Cornering Light > Retrovisori ripiegabili elettricamente 	
ZVFO	PACK DRIVE ASSIST – IN ABBINAMENTO A TRASMISSIONE MANUALE –	696,72€	850€	-	-	○	●	●	○	<ul style="list-style-type: none"> > Regolatore di velocità Attivo > Driver Attention Alert Video > Riconoscimento esteso dei cartelli stradali > Smart Beam Assist – commutazione automatica dei fari > Active Safety Brake con RADAR 77 GHZ e riconoscimento dei pedoni/ciclisti (se Feel Pack e C-Series) > Sistema di Sorveglianza dell'Angolo Morto (SAM, se Feel Pack) 	
ZVFP	PACK DRIVE ASSIST CON HIGHWAY DRIVER ASSIST – IN ABBINAMENTO A TRASMISSIONE AUTOMATICA EAT8 –	901,63€	1100€	-	-	○	-	●	○	<ul style="list-style-type: none"> > Highway Driver Assist – sistema di guida semiautonoma (su Shine) Su Feel Pack e C-Series comprende anche: <ul style="list-style-type: none"> > Regolatore di velocità Attivo con funzione Stop & Go > Driver Attention Alert Video > Riconoscimento esteso dei cartelli stradali > Smart Beam Assist – commutazione automatica dei fari > Active Safety Brake con RADAR 77 GHZ e riconoscimento dei pedoni/ciclisti > Sistema di Sorveglianza dell'Angolo Morto (SAM, solo se Feel Pack) 	
		245,90€	300€			-	○				

Note

NUOVO SUV CITROËN C5 AIRCROSS

PNEUMATICI E CERCHI



VERSIONI		CONTENUTI DI SERIE		AMBIENTI INTERNI		TINTE CARROZZERIA				CERCHI				OPZIONI				PNEUMATICI				DATI TECNICI				HOME PAGE							
						BENZINA								DIESEL								HYBRID PLUG-IN											
						PureTech 130 S&S				PureTech 130 S&S EAT8				BlueHDi 130 S&S				BlueHDi 130 S&S EAT8				HYBRID 225 È-EAT8											
						TIPO VARIANTE VERSIONE (TVV)																											
						ARHNSK				ARHNSS				ACYHZK				ACYHZZ				A4DGZS											
						C1NH00				C1NH00				C2ND00				C2ND00				C1R000											
DIAMETRO	CODICE	NOME	IMMAGINE	MISURA PNEUMATICI	LIVE	FEEL	FEEL P.	SHINE	LIVE	FEEL	FEEL P.	SHINE	SHINE P.	LIVE	FEEL	FEEL P.	SHINE	SHINE P.	LIVE	FEEL	FEEL P.	SHINE	SHINE P.	FEEL	FEEL P.	SHINE	SHINE P.						
17"	ZHHC	ELLIPSE		215/65 R17	●	-	-	-	-	-	-	-	-	●	-	-	-	-	-	-	-	-	-	-	-	-	-						
18"	ZHC7	SWIRL NON DIAMANTATI		225/55 R18	-	●	-	-	-	●	-	-	-	-	●	-	-	-	-	-	●	-	-	-	●	-	-						
18"	ZHXI	PULSAR DIAMANTATI		225/55 R18	-	-	●	-	-	-	●	●	-	-	-	●	●	-	-	-	●	●	-	-	●	●	-						
19"	ZHJL	ART		205/55 R19	-	-	-	-	-	-	-	○	●	-	-	-	○	●	-	-	-	○	●	-	-	-	-						
19"	ZHNY	ART BLACK		205/55 R19	-	-	-	-	-	-	-	○	○	-	-	-	○	○	-	-	-	○	○	-	-	-	-						
18"	ZHVN	SWIRL NON DIAMANTATI GOMME 3PMSF		225/55 R18	-	○	-	-	-	○	-	-	-	-	○	-	-	-	-	-	○	-	-	-	-	-	-						
18"	ZHXK	PULSAR DIAMANTATI GOMME 3PMSF		225/55 R18	-	-	○	-	-	-	○	○	-	-	-	○	○	-	-	-	○	○	-	-	-	-	-						
19"	ZHY8	ART		225/55 R19	-	-	-	-	-	-	-	-	-	-	-	-	-	-	-	-	-	-	-	-	-	○	●						
19"	ZHY9	ART BLACK		225/55 R19	-	-	-	-	-	-	-	-	-	-	-	-	-	-	-	-	-	-	-	-	-	○	○						



VERSIONI	CONTENUTI DI SERIE	AMBIENTI INTERNI		TINTE CARROZZERIA		CERCHI		OPZIONI		PNEUMATICI		DATI TECNICI		HOME PAGE
		BENZINA				DIESEL								
		PureTech 130 S&S*		PureTech 130 S&S EAT8*		BlueHDi 130 S&S*		BlueHDi 130 S&S EAT8*						
MOTORE														
Normativa antinquinamento		Euro 6.2D-ISC-FCM		Euro 6.2D-ISC-FCM		Euro 6.2D-ISC-FCM		Euro 6.2D-ISC-FCM						
Stop&Start		Stop & Start		Stop & Start		Stop & Start		Stop & Start						
Cavalli fiscali		14		14		16		16						
Numero di cilindri – Numero di valvole		3 - 12		3 - 12		4 - 16		4 - 16						
Cilindrata - cm ³		1199		1199		1499		1499						
Alésaggio x corsa - mm		75 x 90,5		75 x 90,5		75 x 84,8		75 x 84,8						
Potenza massima a giri/min - kW CEE (CV CEE)		96 (131) a 5 500		96 (131) a 5 500		96 (130) a 3 750		96 (130) a 3 750						
Coppia massima a giri/min - Nm CEE		230 a 1 750		230 a 1 750		300 a 1 750		300 a 1 750						
Volume serbatoio in litri						53								
CAMBIO														
		Manuale a 6 rapporti		Automatico a 8 rapporti		Manuale a 6 rapporti		Automatico a 8 rapporti						
SOSPENSIONI														
Anteriori e Posteriori				PHC - Progressive Hydraulic Cushions										
DIMENSIONI/VOLUMI														
Lunghezza - Larghezza – Larghezza con retrovisori - mm				4500 - 1859 - 2099										
Altezza - mm				1688 - 1695										
Passo - mm				2730										
Volume di carico VDA sotto cappelliera: sedili fila 2 arretrati / avanzati - dm ³				580 - 720										
Volume di carico VDA fino al tetto in configurazione 2 posti - dm ³				1630										
MASSE														
Tara con conducente compreso - kg		1490		1505		1505		1574						
Massa complessiva a pieno carico - kg		1940		1960		2000		2030						
Rapporto Potenza / Tara - kW/t		64.43		63.79		63.79		60.99						
Peso max rimorchiabile - kg		1350		1300		1450		1250						
PRESTAZIONI														
0 - 400 m partenza da fermo - s		17.4		17.4		17.3		17.8						
0 - 1000 m partenza da fermo - s		31.9		31.7		32.1		32.3						
0 - 100 km/h - s		10.5		10.3		10.4		10.6						
Velocità massima km/h		195		188		189		189						
PNEUMATICI														
Dimensioni		215/65 R17 91 V 225/55 R18 91 V 205/55 R19 91 V		215/65 R17 91 V 225/55 R18 91 V 205/55 R19 91 V		215/65 R17 91 V 225/55 R18 91 V 205/55 R19 91 V		215/65 R17 91 V 225/55 R18 91 V 205/55 R19 91 V						
CONSUMI/EMISSIONI - WLTP														
Comb. Low - l/100 km		5.704		6.053		4.644		4.887						
Comb. High - l/100 km		6.836		7.326		5.627		5.886						
CO2 Comb. Low - g/ km		129.58		136.96		121.78		128.14						
CO2 Comb. High - g/ km		155.23		165.68		147.58		154.38						



* Dati tecnici provvisori in corso di omologazione

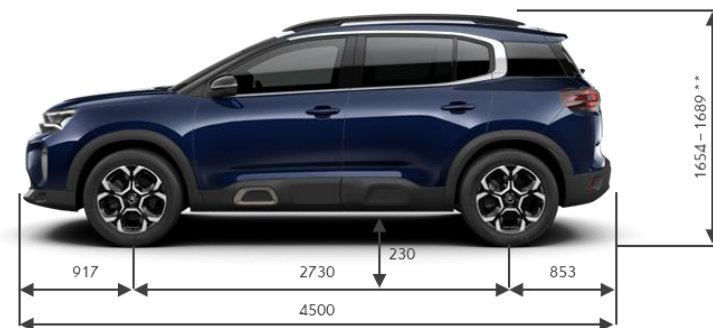
I dati relativi ai consumi di carburante e alle emissioni di CO₂ riportati in tabella si riferiscono ai valori omologati secondo la regolamentazione Europea applicabile a tutti i costruttori e a tutti i veicoli venduti in Europa. Tali valori possono non essere rappresentativi delle emissioni di CO₂ e dei consumi effettivi, i quali dipendono da molteplici fattori relativi, a titolo esemplificativo e non esaustivo, allo stile di guida del conducente, alle condizioni atmosferiche e stradali, allo stato, alle dotazioni e al carico del veicolo.



NUOVO SUV CITROËN C5 AIRCROSS

DIMENSIONI E DATI TECNICI VERSIONI HYBRID PLUG-IN

VERSIONI	CONTENUTI DI SERIE	AMBIENTI INTERNI	TINTE CARROZZERIA	CERCHI	OPZIONI	PNEUMATICI	DATI TECNICI	HOME PAGE
			HYBRID PLUG-IN BENZINA					
			HYBRID 225 E-EAT8*					
MOTORE PURETECH								
Normativa antinquinamento			Euro 6.2D-ISC-FCM					
Numero di cilindri – Numero di valvole – Cavalli Fiscali			4 - 16 - 17					
Cilindrata - cm ³			1598					
Alésaggio x corsa - mm			77 x 85,8					
Potenza massima a giri/min - kW CEE (CV CEE)			133 (181) a 6 000					
Coppia massima a giri/min - Nm CEE			300 a 3 000					
Volume serbatoio in litri			43					
MOTORE ELETTRICO								
Motore Elettrico			1 motore integrato nella trasmissione e-EAT8					
Potenza massima (kW)			81,2					
Coppia massima a giri/min (Nm)			320 a 500-2500					
Autonomia (WLTP)			54 - 55**					
BATTERIA AGLI IONI DI LITIO								
Capacità totale (kWh)			13,2 kWh					
Caricatore OBC (On Board Charger)			3,7 Kw Standard - 7,4 kW Opzionale					
Tempi di ricarica (da 0% a 100%)			7h / 1h40m***					
DATI COMBINATI HYBRID 225 E-EAT8								
Potenza massima (Kw/cv)			165/225					
Coppia massima (Nm)			360					
TRASMISSIONE								
Cambio			Automatico a 8 rapporti					
Trazione			Anteriore					
SOSPENSIONI								
Anteriori e Posteriori			PHC - Progressive Hydraulic Cushions					
DIMENSIONI/VOLUMI								
Lunghezza - Larghezza - Larghezza con retrovisori - mm			4500 - 1859 - 2099					
Altezza - mm			1688 - 1695					
Passo - mm			2730					
Volume di carico VDA sotto cappelliera: sedili fila 2 arretrati / avanzati - dm ³			460 - 600					
MASSE								
Tara con conducente compreso - kg			1845					
Massa complessiva a pieno carico - kg			2300					
Rapporto Potenza / Tara - kW/t			72,09					
Peso max rimorchiabile - kg			1300					
PRESTAZIONI								
Velocità massima Ibrido/Elettrico - km/h			225 / 135					
PNEUMATICI								
Dimensioni			225/55 R18 93 V 205/55 R19 93 V 225/50 R19 93 V					
CONSUMI/EMISSIONI COMBINATI - WLTP**								
Comb. Low - l/100 km			1,271					
Comb. High - l/100 km			1,797					
CO2 Comb. Low - g/ km			28,71					
CO2 Comb. High - g/ km			40,6					



* Dati tecnici provvisori in corso di omologazione

** Valori di autonomia, consumo ed emissione secondo le opzioni presenti

*** Tempi di ricarica calcolati in base al seguente equipaggiamento: Presa domestica da 8A, OBC da 3,7 Kw e cavo T2 / Wallbox 32A 7,4 kW, OBC da 7,4 kW e cavo T3

I dati relativi ai consumi di carburante e alle emissioni di CO₂ riportati in tabella si riferiscono ai valori omologati secondo la regolamentazione Europea applicabile a tutti i costruttori e a tutti i veicoli venduti in Europa. Tali valori possono non essere rappresentativi delle emissioni di CO₂ e dei consumi effettivi, i quali dipendono da molteplici fattori relativi, a titolo esemplificativo e non esaustivo, allo stile di guida del conducente, alle condizioni atmosferiche e stradali, allo stato, alle dotazioni e al carico del veicolo.