

TARIFS PUBLICS

**LANCIA**

---

Ypsilon Serie 1


Tarifs conseillés au 16 juin 2025

## MOTORISATIONS

Cylindrée	Moteur	Puissance	Couple	Boite	Puissance Fiscale	Transmission	Réservoir / Batterie	Accélération (0-100 Km/h)	Vitesse Max	Co <sup>2</sup> WLTP	Malus Co <sup>2</sup>	Conso. Combinées	Poids À Vide	Poids En Ordre De Marche	Malus Poids
<b>Hybride Essence</b>															
1199 cm <sup>3</sup>	1.2l Ibrida 110ch eDCT6	74 kW	205 Nm	eDCT 6	5 cv	Traction	44L	9,3 s	190 km/h	104 - 101	0 €	4,5 - 4,6 L/100 Km	1207 kg	1282 kg	0 €
<b>Électrique</b>															
-	Elettrica 156ch	115 kW	260 Nm	-	5 cv	Traction	54/51	8,2 s	150 km/h	-	-	14,3 - 14,6 kWh/100 km	1486 kg	1561 kg	0 €
-	H.F. Perfo 280ch	206 kW	345 Nm	-	-*	Traction	54/51	5,6 s	180 km/h	-	-	-*	1556 kg	1631 kg	0 €

\* = Données en attente de validation définitive

## DIMENSIONS



	Longueur (mm)	Hauteur (mm)	Largeur (mm)
YPSILON HF	4.080	1.420	1.780



BEV : 309 L  
MHEV : 352 L



BEV : 342 L  
MHEV : 387 L



BEV : 779 L  
MHEV : 824 L



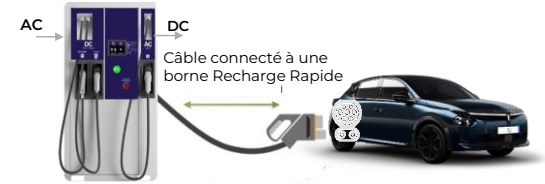

BEV : 1118 L  
MHEV : 1163 L

## AUTONOMIES ET CONSOMATIONS ELECTRIQUES

VERSIONS	Autonomie WLTP (km)	Cons. Combiné (kWh/100 km)	WLTP Urbain Autonomie (km)
YPSILON	<b>421*</b> - 425	14,3 - <b>14,5*</b>	<b>582*</b> - 588
YPSILON LX	<b>419*</b> - 420	14,5 - <b>14,6*</b>	<b>579*</b> - 580
YPSILON HF Line	<b>417**</b>	<b>14,6**</b>	<b>582**</b>
YPSILON HF		Jusqu'à <b>417km</b> (pneus éco)**	

\* avec option jantes 17"  
\*\* en attente d'homologation définitive

## ÉQUIPEMENT DE RECHARGE



1,3 - 2,9 kW

Recharge domestique  
Prise secteur  
Recharge lente

- Câble Type 2 Mode 2
- En option



3,6 - 7 kW



11 - 22 kW

Recharge domestique et publique  
Wallbox ou borne  
Recharge lente à modérée

- Câble Type 2 Mode 3
- De série – 7,4 kW
- En option – 11 kW



50 kW +

Recharge publique  
Borne Fast Charge  
Recharge rapide

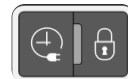
- Prise CCS/Combo Type 2
- De série



## TEMPS DE RECHARGE

		0-100%	20-80%	20-100%
PUBLIC DC >100 kW		1h 13'	0h 24'	1h 07'
PUBLIC AC >11 kW	OBC 11kW	5h 04'	3h 02'	4h 03'
	OBC 7.4kW	7h 33'	4h 31'	6h 02'
PUBLIC AC 7,4 kW		7h 33'	4h 31'	6h 02'
DOMESTIQUE 2,3 kW		24h 21'	14h 37'	19h 29'

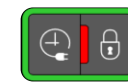
## ÉTAT DE CHARGE



**Blanc**  
Lumière d'accueil



**Vert Clignotant**  
En cours de recharge



**Vert Fixe**  
Recharge terminée



**Bleu Fixe**  
Chargement différé



**Rouge**  
Anomalie



## INFODIVERTISSEMENT SALA

### SALA

#### Affichage

Écran 10.25"  
244 x 91 mm surface active  
Résolution de 1920 x 720 pixels  
Format 16:9

#### Fonctionnalités

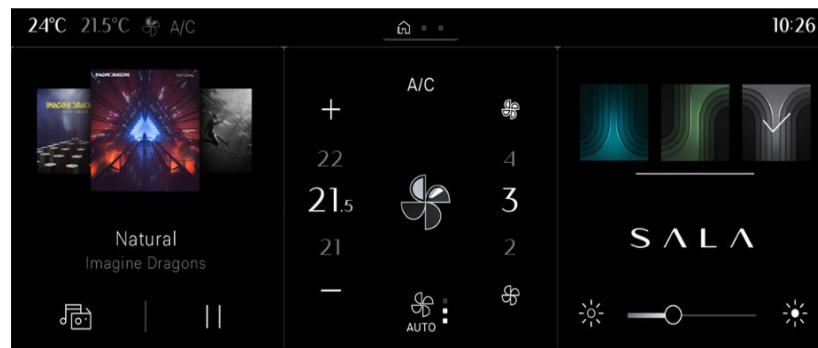
Infos du véhicule  
Réglages du véhicule  
Infos EV (BEV uniquement)  
Contrôle et réglages ADAS  
Commandes de climatisation intégrées

#### Divertissement

Radio DAB  
Bluetooth  
USB

#### Intéactions

Reconnaissance vocale via commandes au volant  
Menus personnalisables  
Enregistrement de plusieurs profils  
Apple CarPlay/Android Auto sans fil



### SALA PRO

#### Affichage

Écran 10.25"  
244 x 91 mm surface active  
Résolution de 1920 x 720 pixels  
Format 16:9

#### Fonctionnalités

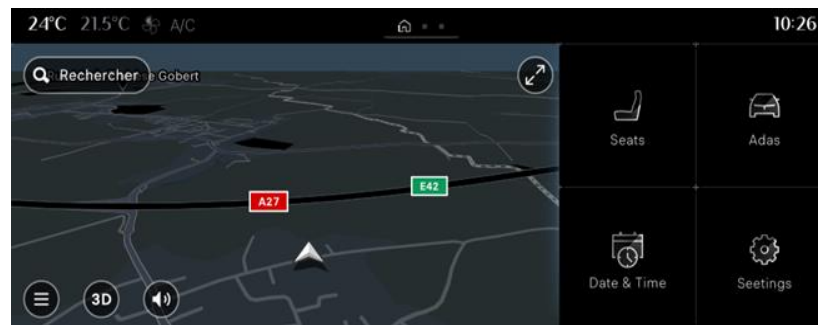
Infos et réglages du véhicule  
**-> Navigation 3D connectée Tom Tom**  
Infos EV (BEV uniquement)  
Contrôle et réglages ADAS  
Commandes de climatisation intégrée

#### Divertissement

Radio DAB  
Bluetooth  
USB

#### Intéactions

**-> Reconnaissance vocale "Hey SALA"**  
Menus personnalisables  
Enregistrement de plusieurs profils  
Apple CarPlay/Android Auto sans fil



**IL Y A DES LETTRES QUI RÉSONNENT COMME UN ÉCHO DANS L'HISTOIRE DE L'AUTOMOBILE.**

C'est en 1960, au sein du prestigieux **Club Lancia Hi. Fi.** — pour High Fidelity — que l'histoire commence grâce à un groupe de passionnés qui donne naissance à une idée folle : créer une division dédiée à la performance pure.  
C'est ainsi qu'est fondée la **Scuderia Lancia H.F.**

C'est alors bien plus qu'un simple sigle : c'est une promesse.  
Celle d'une passion pure, d'une quête sans compromis de la performance, et d'un héritage forgé sur les routes les plus exigeantes du monde.

Très vite, cette petite cellule devient un géant du sport automobile. La **Fulvia H.F.** ouvre la voie, suivie par la mythique **Stratos** puis par la **Delta Integrale**, véritable reine des spéciales, auréolée de **six titres mondiaux consécutifs en WRC**.  
Chaque modèle H.F. est une déclaration d'amour à la vitesse, à la précision, et à l'audace.

Aujourd'hui, **Lancia rallume cette flamme.**

Une **nouvelle Lancia H.F.** s'apprête à prendre la route, portant en elle l'ADN de ses glorieuses aînées, réinventé pour une nouvelle génération. Design affûté, technologies de pointe, sensations à fleur de peau : l'**Ypsilon H.F.** incarne le renouveau d'une icône, prête à faire vibrer les passionnés comme jamais auparavant.

**UNE SPORTIVITÉ SANS COMPROMIS**

- 280ch | 345Nm
- 0-100km/h en 5,6s
- Différentiel à glissement limité Torsen
- Freinage Sport ALCON 355mm de diamètre 4 pistons

**TARIFS**

**YPSILON H.F. Perfo 280ch                      42 400 €**





Tarifs conseillés au 16 juin 2025  
Ypsilon Serie 1

### YPSILON

### LX

### HF Line

### HF

Hybride Essence		Prix Tarif <small>Clés en main</small>	Prix de base	Prix Tarif <small>Clés en main</small>	Prix de base	Prix Tarif <small>Clés en main</small>	Prix de base	Prix Tarif <small>Clés en main</small>	Prix de base
1.2l Ibrida 110ch eDCT6	TTC	<b>24 800 €</b>		<b>27 800 €</b>		<b>27 800 €</b>			
Traction	HT	20 667 €	20 033 €	23 167 €	22 533 €	23 167 €	22 533 €		
SINCOM	<i>CO<sub>2</sub> mini*</i>	428.1R1.1	102 g/km	428.1T1.1	104 g/km	428.1N1.1	104 g/km		
Électrique		Prix Tarif <small>Clés en main</small>	Prix de base	Prix Tarif <small>Clés en main</small>	Prix de base	Prix Tarif <small>Clés en main</small>	Prix de base	Prix Tarif <small>Clés en main</small>	Prix de base
Elettrica 156ch	TTC	<b>34 800 €</b>		<b>37 800 €</b>		<b>37 800 €</b>			
Traction	HT	29 000 €	28 366 €	31 500 €	30 866 €	31 500 €	30 866 €		
Tarif batterie	TTC	17 350 €		17 350 €		17 350 €			
	HT	14 458 €		14 458 €		14 458 €			
SINCOM	<i>CO<sub>2</sub> mini*</i>	429.1S2.1	0 g/km	429.1U2.1	0 g/km	429.1P2.1	0 g/km		
H.F. Perfo 280ch	TTC							<b>42 400 €</b>	
Traction	HT							35 333 €	34 699 €
Tarif batterie	TTC							17 350 €	
	HT							14 458 €	
SINCOM	<i>CO<sub>2</sub> mini*</i>							429.1Q3.1	0 g/km

### FORFAITS

Prestation	HT
Transport	450,00 €
Plaques et livraison	183,95 €
<b>TOTAL</b>	<b>633,95 €</b>

Ces prix tarif clés en main comprennent les forfaits transport et livraison (y compris la fourniture et la pose des plaques d'immatriculations définitives)  
Tarifs susceptibles de varier à n'importe quel moment sans préavis  
Valeur minimale du couple finition-motorisation.  
Peut évoluer en fonction des équipements optionnels sélectionnés.



## YPSILON



À partir de

**42 400 €**



BEV



## YPSILON

### HF Line

À partir de

**27 800 €**



MHEV

**37 800 €**



BEV



## YPSILON

### LX

À partir de

**27 800 €**



MHEV

**37 800 €**



BEV



## YPSILON

À partir de

**24 800 €**



MHEV

**34 800 €**



BEV



TECHNOLOGIE	YPSILON	LX	HF Line	HF
Apple Carplay et Android Auto sans fil	●	●	●	●
Système audio à 6 haut-parleurs	●	●	●	●
Radio DAB	●	●	●	●
Écran central tactile 10,25" avec système d'infodivertissement	●	●	●	●
Tableau de bord 10,25" TFT	●	●	●	●
Prise USB type C à l'avant	●	●	●	●
Prises USB type C x2 à l'arrière	●	●	●	●
Câble de recharge Type 2 Mode 3	● (BEV)	● (BEV)	● (BEV)	● (BEV)
Écran central tactile 10,25" avec système d'infodivertissement SALA		●	●	●
Chargeur induction pour smartphone		●	●	●

SÉCURITÉ	YPSILON	LX	HF Line	HF
Assistant de maintien dans la voie (LKA)	●	●	●	●
Système d'appel d'urgence automatique e-Call	●	●	●	●
6 airbags (conducteur et passagers avant, latéraux, rideaux, genoux conducteur)	●	●	●	●
Détection de fatigue du conducteur	●	●	●	●
Assistance de démarrage en côte	●	●	●	●
Capteur de pression des pneumatiques TPMS	●	●	●	●
Assistant de vitesse intelligent (ISA)	●	●	●	●
Reconnaissance des panneaux de signalisation (TSR)	●	●	●	●
Alerte de collision avant (FCW)	●	●	●	●
Régulateur de vitesse	●			
Régulateur de vitesse adaptatif avec fonction Stop&Go		●	●	●
Freinage d'urgence autonome (AEB) avec reconnaissance piétons et cyclistes		●	●	●
Détecteur d'angles morts (BSD)		●	●	●
Conduite autonome de Niveau 2		○	●	●
Différentiel Torsen				●
Système de freinage Alcon (étriers monobloc 4 pistons)				●

CONFORT	YPSILON	LX	HF Line	HF
Climatisation automatique	●	●	●	●
Démarrage sans clé	●	●	●	●
Frein de parking électrique	●	●	●	●
Rétroviseurs intérieur électrochrome		●	●	●
Rétroviseurs extérieurs chauffants réglables électriquement	●	●	●	●
Gestion automatique des feux de croisement	●			
Gestion automatique des feux de croisement et feux de route		●	●	●
Essuie-glaces automatiques		●	●	●
Ouverture mains libres		Pack	●	●
Radars de stationnement arrière	●			
Radars de stationnement avant et arrière		●	●	●
Caméra de recul		●	●	●

EXTÉRIEUR	YPSILON	LX	HF Line	HF
Coques de rétroviseurs noires	●	●	●	●
Projecteurs Full-Led avec signature lumineuse Calice	●	●	●	●
Contours de vitres, arches de roues et calandre glossy black		●		
Contours de vitres, arches de roues et calandre noir grainé			●	●
Boucliers avant spécifiques HF			●	●
Kit carrosserie HF (ailes et diffuseur arrière)				●
Jantes 18" HF				●
Vitres arrière privatives		●	●	●

INTÉRIEUR	YPSILON	LX	HF Line	HF
Volant avec palettes de changement de vitesses	● (MHEV)	● (MHEV)		
Volant sport avec palettes de changement de vitesses			● (MHEV)	
Volant HF				●
Habillage contre-porte bleu racing			●	●
Inserts spécifiques HF (dégradé bleu et rouge sur la planche de bord)			●	●
Sellerie Racing bleue (sièges baquets)				●
Siège conducteur électrique avec réglage des lombaires		Pack		
Siège conducteur et passager chauffants		Pack		
Éclairage d'ambiance 8 couleurs		●	●	●

ÉLECTRIQUE	YPSILON	LX	HF Line	HF
Chargeur embarqué 7 kW (OBC)	● (BEV)	● (BEV)	● (BEV)	● (BEV)
Câble de recharge Type 2 Mode 3	● (BEV)	● (BEV)	● (BEV)	● (BEV)
Pompe à chaleur			● (BEV)	● (BEV)



OPTIONS	CODE	Ypsilon		LX		HF Line		HF	Prix	
		MHEV	BEV	MHEV	BEV	MHEV	BEV	BEV	TTC	HT
		Infodivertissement SALA Pro avec nav.	KLL	o		o		o		o
Predisposition attelage	KN0	o	-	o	-	o	-	-	50,00 €	41,67 €
Conduite autonome de niveau 2	KQ5	-	-	o		S		S	300,00 €	250,00 €
Tapis de sol Ypsilon	KSV	o		-	-	-	-	-	50,00 €	41,67 €
Tapis de sol LX	KSW	-	-	o		-	-	-	50,00 €	41,67 €
Tapis de sol HF Line	H9R	-	-	-	-	o		-	50,00 €	41,67 €
Pompe à chaleur	Y8P	-	o	-	o	-	o	-	550,00 €	458,33 €
Chargeur embarqué 11 kw triphasé V2L bidirectionnel	YNC	-	o	-	o	-	o	-	400,00 €	333,33 €

PACKS		CODE	Ypsilon		LX		HF Line		HF	Prix	
			MHEV	BEV	MHEV	BEV	MHEV	BEV	BEV	TTC	HT
			<b>Pack Tech</b>	<b>BH0</b>	-	-	-	-	-	-	-
Entrée sans clé (mains libres)	KU9	o		Pack		•		•			
Chargeur à induction	Y0K	o		•		Pack		•			
Essuie-glaces et feux automatiques	KU0	o		•		•		•			
Infodivertissement SALA	KMF	o		•		Pack		•			
Éclairage d'ambiance (planche de bord et Tavolino)	KPF	o		•		Pack		•			
<b>Pack Tech HF Line</b>	<b>J1H</b>	-	-	-	-	-	-	-	500,00 €	416,67 €	
Chargeur à induction	Y0K	Pack		•		o		•			
Infodivertissement SALA	KMF	Pack		•		o		•			
Éclairage d'ambiance HF Line	YED	Pack		•		o		•			
<b>Pack Drive</b>	<b>BLN</b>   <b>BLP</b>	-	-	-	-	-	-	-	950,00 €	791,67 €	
Régulateur de vitesse adaptatif avec fonction Stop&Go	Y3Z	o		•		•		•			
Freinage d'urgence autonome reco. piétons & cyclistes	F8H	o		•		•		•			
Volant 3 branches (avec palettes de chgt de vitesses sur MHEV)	KTB	o	•	•		-		-			
Caméra 180° à l'avant et à l'arrière	FS4	o		•		•		•			
Radars de stationnement avant et arrière (inclus dans FS4)	KK8	o		•		•		•			
Détecteur d'angles morts (inclus dans FS4)	YWQ	o		•		•		•			
Rétroviseurs ext. chauffants, réglables et rabattables élec.	KST	o		•		•		•			
<b>Pack Exclusive</b>	<b>BJ7</b>	-	-	-	-	-	-	-	950,00 €	791,67 €	
Sièges avt chauffants + siège conducteur élec. et massant	KTW	-		o		-		-			
Sièges velours "Ruggine"	B49	-		o		-		-			
Entrée sans clé (mains libres)	KU9	Pack		o		•		•			

## Légende

o	Options / Pack
•	De série

## Garantie Spéciale 8 ans ou 160 000 km Premium offerte sur toute la gamme

Extension de garantie constructeur (intégration des composants essentiels du véhicule)

Prise en charge de l'infodivertissement embarqué

Assistance routière 24/7

Chaque entretien effectué dans le réseau déclenche une extension de garantie jusqu'à la prochaine échéance (+1 an ou +2 ans suivant la motorisation). Une attestation est envoyée par mail au client à chaque entretien déclenchant la couverture qui reste la même qu'une extension de garantie classique. La couverture est cessible, sans formalité. La gamme des contrats de service est complémentaire du programme

Kits VPC	Référence	Prix € HT	Prix € TTC
Kit VP VASP Plancher moquette	1640610180	642,04	770,45
Kit VP VASP Plancher moquette avec cache bagages	1640610380	826,23	991,48
Bac plastique cellule de chargement	1682726980	120	144
Grille de séparation	1686421580	250	300
Supports grille de séparation	1686421780	39	46,8



## PEINTURES

Métallisées			CODE	Ypsilon	LX	HF Line	HF	Prix	
309	Vert Giada		B4S	●	●			0,00 €	0,00 €
533	Noir Ardesia		AC1	○	○	○	○	700,00 €	583,33 €
861	Gris Granito		A11	○	○			700,00 €	583,33 €
167	Blanc Quarzo		C00	○	○	○	○	700,00 €	583,33 €
401	Bleu Lancia		B4U	○	○			700,00 €	583,33 €
583	Orange Lava		C21			●	●	700,00 €	583,33 €
Bicolore									
051	Vert Giada avec toit noir		B7K	○	○			1100,00 €	916,67 €
343	Gris Granito avec toit noir		B7J	○	○			1100,00 €	916,67 €
638	Blanc Quarzo avec toit noir		C9K	○	○	○	○	1100,00 €	916,67 €
038	Bleu Lancia avec toit noir		B7M	○	○			1100,00 €	916,67 €
192	Orange Lava avec toit noir		CMS			○	○	1100,00 €	916,67 €

## Légende

○	Options / Pack
●	De série



## JANTES

												Prix	
				Ypsilon		LX		HF Line		HF		TTC	HT
				MHEV	BEV	MHEV	BEV	MHEV	BEV	MHEV	BEV		
<b>Jantes 16 pouces</b>													
16" Ossidiana	Pneumatiques : été Classe : A+ Dimensions : 195/55 R16 H 91			KUV	KUU							0,00 €	0,00 €
				•	•								
<b>Jantes 17 pouces</b>													
17" Diamante	Pneumatiques : été Classe : A Dimensions : 205/45 R17 H 88			KUQ	KUR	KUQ	KUR					750,00 €	625,00 €
				○	○	•	•						
17" Diamante Nero	Pneumatiques : été Classe : A Dimensions : 205/45 R17 H 88							FVY	KUW			0,00 €	0,00 €
								•	•				
17" Perla Nera	Pneumatiques : été Classe : A Dimensions : 205/45 R17 H 88					KUS	KUT					250,00 €	208,33 €
						○	○						
17" Diamante Oro	Pneumatiques : été Classe : A Dimensions : 205/45 R17 H 88							DON	DOP			250,00 €	208,33 €
								○	○				
18" HF	Pneumatiques : été Classe : A Dimensions : 205/45 R17 H 88									DOS		0,00 €	0,00 €
										•			
18" HF Oro	Pneumatiques : été Classe : A Dimensions : 205/45 R17 H 88									DOR		250,00 €	208,33 €
										○			

### Légende

○

Options / Pack

•

De série



## SELLERIES

			YPSILON	LX	LX	HF Line	HF
Sièges			Tissu <i>Nero Ossidiana</i>	Velours <i>Gris Antracite</i>	Velours Ruggine <i>Pack Exclusive (BJ7)</i>	Tissu Sport <i>Noir</i>	Econylon <i>Bleu Racing</i>
Inserts			<i>Vert Salvia</i>	<i>Gris Antracite</i>	<i>Gris Antracite</i>	<i>Bleu Racing</i>	<i>Bleu Racing</i>
Code intérieur			076	127	713	723	566
Code option			B47	B48	B49	CPD	C23
309	Vert Giada		B4S				
533	Noir Ardesia		AC1				
861	Gris Granito		All				
167	Blanc Quarzo		C00				
401	Bleu Lancia		B4U				
583	Orange Lava		C21				
051	Vert Giada avec toit noir		B7K				
343	Gris Granito avec toit noir		B7J				
638	Blanc Quarzo avec toit noir		C9K				
038	Bleu Lancia avec toit noir		B7M				
192	Orange Lava avec toit noir		CMS				


### Légende

○	Options / Pack
●	De série
-	Indisponible

## DONNÉES TECHNIQUES (hors HF Performance)

Véhicule	Hybride	Électrique
Architecture	mild Hybrid P2	BEV
Voltage (V)	48	400
Roues motrices	Avant	Avant
Nombre de places	5	5

Moteur thermique		
Cylindrée (cm <sup>3</sup> )	1199	-
Configuration du moteur	3 cyl. en L Turbo	-
Puissance fiscale (CV)	5	-
Soupapes	12	-
Indice de compression	10,5 : 1	-
Puissance max en kW (ch)	81 (110)	-
Couple maximal en Nm	205	-

Électrique 		
Puissance max en kW (ch)	21 (28)	115 (156)
Couple maximal en Nm	55	260
Type de Batterie	Lithium - ion	Lithium - ion
Capacité brute / nette (kWh)	0,89 / 0,432	54 / 51
Poids (kg)	-	340
Type de port de charge	-	CCS 2
Chargeur CA intégré	-	7,4 kW (S) / 11 kW (O)

Temps de recharge		
0 - 100% (CA 2,3 kW) hh:mm	-	24:21
0 - 100% (CA 7,4 kW) hh:mm	-	07:33
0 - 100% (CA 11 kW) hh:mm	-	05:04
0 - 100% (CC 100 kW) hh:mm	-	01:13
20 - 80% (CA 2,3 kW) hh:mm	-	14:37
20 - 80% (CA 7,4 kW) hh:mm	-	04:31
20 - 80% (CA 11 kW) hh:mm	-	03:02
20 - 80% (CC 100 kW) hh:mm	-	00:24
20 - 100% (CA 2,3 kW) hh:mm	-	19:29
20 - 100% (CA 7,4 kW) hh:mm	-	06:02
20 - 100% (CA 11 kW) hh:mm	-	04:03
20 - 100% (CC 100 kW) hh:mm	-	01:07

Performances (conducteur seul)		
Vitesse maximale (km/h)	190	150
0 à 100 km/h (s)	9,3	8,2

Consommation (WLTP - Min - Max)	Hybride	Électrique
Normes	Euro 6e bis	-
Cycle combiné (L/100 km)	4,5 - 4,6	-
Emissions de CO <sup>2</sup> (g/km)	104 - 101	0
Consommation d'énergie WLTP (kWh/100 km)	-	14,3 - 14,6
Autonomie électrique (km) cycle mixte	-	419 - 425
Autonomie électrique (km) cycle urbain	-	579 - 588

Volumés - Masses		
Volume du coffre (L)	352	309
Volume maximal de chargement (L)	1163	1118
Capacité du réservoir (L)	44	-
Masse en ordre de marche	1 282	1 561
Masse tractable (kg)	800	-
Charge utile (kg)		800
Remorque non freinée (kg)	640	-

Dimensions	
Longueur (mm)	4 075
Largeur sans rétroviseurs (avec rétroviseurs)	1755 (1955)
Hauteur (mm)	1 435
Porte-à-faux avant	849
Porte-à-faux arrière	689
Largeur train avant	1 515
Largeur train arrière	1 515
Empattement	2 545

Transmission		
Boîte de vitesses	eDCT6	-
Vitesses	6	1

Direction		
Direction assistée		Électrique
Rayon de braquage (m)	10,36	10,31

Freins - Pneumatiques - Suspensions		
Freins avant/arrière	F: 283x26mm / R: 249x10mm	F: 283x26mm/ R: 268x12mm
Pneus de 16" avt & arr	195/55 R16 H 91	195/55 R16 H 91
Pneus de 17" avt & arr	205/45 R17 H 88	205/45 R17 H 88
Suspension avant/arrière	MacPherson / Twist Beam	MacPherson / Twist Beam / Panhard Rod