

# JANEIRO 2021

Informativa de Produto Nº 1  
Série 0






# NÍVEIS DE EQUIPAMENTO

| COMBINAÇÕES                                |            |                         | LIMITED        |          |             | S        |          | TOUR HAWK      |       |
|--|------------|-------------------------|----------------|----------|-------------|----------|----------|----------------|-------|
| CÓDIGO OPCIONAL                            | CÓDIGO COR | CÓDIGO OPCIONAL         | 180            | 1UH      |             | 211      | 728      | 5ED            | 1UL   |
|  |            | CÓDIGO ESTOFO           | 1G7            | 1AL      | XSB         | 1AL      | 1DL      | XCZ            | XCW   |
|  |            | COR ESTOFO              | Preto          | Preto    | Cinzeno Ski | Preto    | Preto    | Preto          | Preto |
|  |            | ESTOFO                  | Tecido/Ecopele | Pele     | Pele        | Pele     | Pele     | Tecido/Ecopele | Pele  |
|  |            | AMBIENTE INTERNO        | Preto          | Preto    | Branco      | Preto    | Preto    | Preto          | Preto |
| INSERSÕES                                  | Cinzenta   | Cinzenta                | Laranja        | Cinzenta | Cinzenta    | Cinzenta | Cinzenta |                |       |
| <b>PASTEL</b>                              |            |                         |                |          |             |          |          |                |       |
| 5CK  | 601        | Preto Solid             | ●              | ●        | ●           | -        | -        | ●              | ●     |
| <b>PASTEL EXTRA-SERIE</b>                  |            |                         |                |          |             |          |          |                |       |
| 5CJ  | 176        | Vermelho Colorado       | ●              | ●        | ●           | -        | -        | ●              | ●     |
| 5CA  | 296        | Branco Alpine           | ●              | ●        | ●           | -        | -        | ●              | ●     |
| 8CZ  | 503        | Cinzeno Sting           | ●              | ●        | ●           | -        | -        | -              | ●     |
| <b>METALIZADA</b>                          |            |                         |                |          |             |          |          |                |       |
| 5CE  | 876        | Preto Carbon            | ●              | ●        | ●           | ●        | ●        | ●              | ●     |
| 5CC  | 095        | Cinzeno Granito Crystal | ●              | ●        | ●           | -        | -        | -              | ●     |
| 5DN  | 348        | Cinzeno Glacier         | ●              | ●        | ●           | -        | -        | ●              | ●     |
| 5CH  | 018        | Azul Italia             | ●              | ●        | ●           | -        | -        | ●              | ●     |
| 5DP  | 888        | Azul Jetset             | ●              | ●        | ●           | -        | -        | ●              | ●     |
| 5XZ  | 435        | Azul Shade              | ●              | ●        | ●           | -        | -        | ●              | ●     |
| 61Q  | 019        | Verde Tecnho            | ●              | ●        | ●           | -        | -        | ●              | ●     |
| <b>PINTURA BICOLOR PASTEL + TETO PRETO</b> |            |                         |                |          |             |          |          |                |       |
| 0SE  | 686        | Vermelho Colorado       | ●              | ●        | ●           | ●        | ●        | ●              | ●     |
| 6Y0  | 317        | Branco Alpine           | ●              | ●        | ●           | ●        | ●        | ●              | ●     |
| 0Q1  | 264        | Cinzeno Sting           | ●              | ●        | ●           | ●        | ●        | ●              | ●     |
| 5ZW  | 099        | Cinzeno Granito Crystal | ●              | ●        | ●           | ●        | ●        | ●              | ●     |
| 5FA  | 738        | Cinzeno Glacier         | ●              | ●        | ●           | ●        | ●        | ●              | ●     |
| 0Q0  | 737        | Azul Italia             | ●              | ●        | ●           | -        | -        | ●              | ●     |
| 6WS  | 100        | Azul Jetset             | ●              | ●        | ●           | ●        | ●        | ●              | ●     |
| 0UX  | 263        | Azul Shade              | ●              | ●        | ●           | -        | -        | ●              | ●     |
| 0SB  | 749        | Verde Tecnho            | ●              | ●        | ●           | -        | -        | ●              | ●     |
| <b>PINTURA TRICAMADA</b>                   |            |                         |                |          |             |          |          |                |       |
| 6FX  | 020        | Branco Pérola           | ●              | ●        | -           | -        | -        | -              | -     |
| <b>BICOLOR TRICAMADA + TETO PRETO</b>      |            |                         |                |          |             |          |          |                |       |
| OSC  | 776        | Branco Pérola Tricamada | ●              | ●        | -           | ●        | ●        | -              | -     |




LEGENDA

● COMBINAÇÃO POSSÍVEL




# NÍVEIS DE EQUIPAMENTO

| CÓD.                      | DESCRIÇÃO DO OPCIONAL   |  |  |  | OPCIONAIS VÍNCULADOS |  |  |  |  |  |  |  |  |  | OPCIONAIS INCOMPATÍVEIS |  |  |  |  |  |  |  |  |  |  |
|---------------------------|---|---|---|---|----------------------|--|--|--|--|--|--|--|--|--|-------------------------|--|--|--|--|--|--|--|--|--|--|
|                           | 1.3 TG Plug In Hybrid 190cv 4Xe AT6                               | 689-76U-0   |   |   |                      |  |  |  |  |  |  |  |  |  |                         |  |  |  |  |  |  |  |  |  |  |
|                           | 1.3 TG Plug In Hybrid 240cv 4Xe AT6                               |   | 689-86V-0   | 689-56V-0   |                      |  |  |  |  |  |  |  |  |  |                         |  |  |  |  |  |  |  |  |  |  |
| <b>ÁUDIO E TELEMÁTICA</b> |   |   |   |   |                      |  |  |  |  |  |  |  |  |  |                         |  |  |  |  |  |  |  |  |  |  |
| 18P                       | TFT premium cores 7" no painel de instrumentos                    | S   | S   | S   |                      |  |  |  |  |  |  |  |  |  |                         |  |  |  |  |  |  |  |  |  |  |
| JLN                       | Serviços de Navegação - GPS                                       | T   | S   | -   |                      |  |  |  |  |  |  |  |  |  |                         |  |  |  |  |  |  |  |  |  |  |
| RC3                       | Sistema de áudio Hi-Fi Premium Alpine                             | -   | S   | -   |                      |  |  |  |  |  |  |  |  |  |                         |  |  |  |  |  |  |  |  |  |  |
| RCG                       | Sistema de áudio com 6 altifalantes                               | S   | -   | S   |                      |  |  |  |  |  |  |  |  |  |                         |  |  |  |  |  |  |  |  |  |  |
| RDG                       | Uconnect Box  | S   | S   | S   |                      |  |  |  |  |  |  |  |  |  |                         |  |  |  |  |  |  |  |  |  |  |
| RF7                       | Uconnect Link - Sistema Mirroring Apple CarPlay & Android Auto    | S   | S   | S   |                      |  |  |  |  |  |  |  |  |  |                         |  |  |  |  |  |  |  |  |  |  |
| RS9                       | Rádio DAB   | S   | S   | S   |                      |  |  |  |  |  |  |  |  |  |                         |  |  |  |  |  |  |  |  |  |  |
| RSX                       | Porta de USB adicional  | S   | S   | S   |                      |  |  |  |  |  |  |  |  |  |                         |  |  |  |  |  |  |  |  |  |  |
| RTG                       | Serviços Live Uconnect  | S   | S   | S   |                      |  |  |  |  |  |  |  |  |  |                         |  |  |  |  |  |  |  |  |  |  |
| RTK                       | Serviços Live Uconnect - Pré-instalação                           | S   | S   | S   |                      |  |  |  |  |  |  |  |  |  |                         |  |  |  |  |  |  |  |  |  |  |
| UGM                       | Sistema multimédia Uconnect rádio 8,4" (MP3, AUX, USB, Bluetooth) | S   | S   | S   |                      |  |  |  |  |  |  |  |  |  |                         |  |  |  |  |  |  |  |  |  |  |




# NÍVEIS DE EQUIPAMENTO

| CÓD.                      | DESCRIÇÃO DO OPCIONAL   |  |  |  | OPCIONAIS VÍNCULADOS |     |     |     | OPCIONAIS INCOMPATÍVEIS |  |  |  |  |  |  |  |  |  |  |  |  |  |  |
|---------------------------|---|---|---|---|----------------------|-----|-----|-----|-------------------------|--|--|--|--|--|--|--|--|--|--|--|--|--|--|
|                           | 1.3 TG Plug In Hybrid 190cv 4Xe AT6                           | 689-76U-0   |   |   |                      |     |     |     |                         |  |  |  |  |  |  |  |  |  |  |  |  |  |  |
|                           | 1.3 TG Plug In Hybrid 240cv 4Xe AT6                           |   | 689-86V-0   | 689-56V-0   |                      |     |     |     |                         |  |  |  |  |  |  |  |  |  |  |  |  |  |  |
| ÁUDIO E TELEMÁTICA        |   |   |   |   |                      |     |     |     |                         |  |  |  |  |  |  |  |  |  |  |  |  |  |  |
| CONFORTO E FUNCIONALIDADE |   |   |   |   |                      |     |     |     |                         |  |  |  |  |  |  |  |  |  |  |  |  |  |  |
| 008                       | Telecomando abertura/fecho portas                             | S   | S   | S   |                      |     |     |     |                         |  |  |  |  |  |  |  |  |  |  |  |  |  |  |
| 320                       | Volante em Pele com comandos multifunções                     | S   | S   | S   |                      |     |     |     |                         |  |  |  |  |  |  |  |  |  |  |  |  |  |  |
| OAR                       | Ar condicionado automático bi-zona com ativação remota        | S   | S   | S   |                      |     |     |     |                         |  |  |  |  |  |  |  |  |  |  |  |  |  |  |
| CBE                       | Banco traseiro rebatível assimétricamente 40/20/40            | 0   | S   | S   | 211                  | 728 |     |     |                         |  |  |  |  |  |  |  |  |  |  |  |  |  |  |
| CDH                       | Banco do condutor ajustável em altura                         | S   | -   | S   |                      |     |     |     |                         |  |  |  |  |  |  |  |  |  |  |  |  |  |  |
| CDP                       | Apoio de braço dianteiro                                      | S   | S   | S   |                      |     |     |     |                         |  |  |  |  |  |  |  |  |  |  |  |  |  |  |
| CDW                       | Banco do passageiro dianteiro rebatível em formato mesa       | S   | -   | S   |                      |     |     |     |                         |  |  |  |  |  |  |  |  |  |  |  |  |  |  |
| CEB                       | Pesponto interior em vermelho                                 | -   | -   | S   |                      |     |     |     |                         |  |  |  |  |  |  |  |  |  |  |  |  |  |  |
| CFN                       | Banco traseiro rebatível assimétricamente 60/40               | S   | -   | -   |                      |     |     |     |                         |  |  |  |  |  |  |  |  |  |  |  |  |  |  |
| CK6                       | Fixações e compartimentos de bagageira                        | S   | S   | S   |                      |     |     |     |                         |  |  |  |  |  |  |  |  |  |  |  |  |  |  |
| CKK                       | Compartimento de carga Deluxe                                 | -   | -   | T   |                      |     |     |     |                         |  |  |  |  |  |  |  |  |  |  |  |  |  |  |
| CLE                       | Tapetes dianteiros e traseiros Jeep                           | T   | T   | -   |                      |     |     |     |                         |  |  |  |  |  |  |  |  |  |  |  |  |  |  |
| CLF                       | Tapetes dianteiros e traseiros Jeep Trailhawk                 | -   | -   | S   |                      |     |     |     |                         |  |  |  |  |  |  |  |  |  |  |  |  |  |  |
| CSH                       | 3º Encosto de cabeça traseiro                                 | S   | S   | S   |                      |     |     |     |                         |  |  |  |  |  |  |  |  |  |  |  |  |  |  |
| CSM                       | Compartimento para arrumação no banco do condutor             | S   | S   | S   |                      |     |     |     |                         |  |  |  |  |  |  |  |  |  |  |  |  |  |  |
| CSN                       | Apoio de braço traseiro com apoio de copo                     | S   | -   | -   |                      |     |     |     |                         |  |  |  |  |  |  |  |  |  |  |  |  |  |  |
| CVB                       | Manete da caixa de velocidades revestida a pele               | S   | S   | S   |                      |     |     |     |                         |  |  |  |  |  |  |  |  |  |  |  |  |  |  |
| CVG                       | Espaço para armazenamento no banco do passageiro              | -   | -   | S   |                      |     |     |     |                         |  |  |  |  |  |  |  |  |  |  |  |  |  |  |
| CXE                       | Coluna de direção com regulação elétrica                      | S   | S   | S   |                      |     |     |     |                         |  |  |  |  |  |  |  |  |  |  |  |  |  |  |
| GNK                       | Espelho retrovisor interno eletrocromático                    | S   | S   | S   |                      |     |     |     |                         |  |  |  |  |  |  |  |  |  |  |  |  |  |  |
| JHC                       | Sensores de chuva   | S   | S   | S   |                      |     |     |     |                         |  |  |  |  |  |  |  |  |  |  |  |  |  |  |
| JJJ                       | Tomada auxiliar de 12V  | S   | S   | S   |                      |     |     |     |                         |  |  |  |  |  |  |  |  |  |  |  |  |  |  |
| JPU                       | Ajuste lombar elétrico  | S   | S   | S   |                      |     |     |     |                         |  |  |  |  |  |  |  |  |  |  |  |  |  |  |
| JRC                       | Portão da bagageira com abertura inteligente (sem mãos)       | 0   | S   | 0   | 2DP                  |     |     |     |                         |  |  |  |  |  |  |  |  |  |  |  |  |  |  |
| JVB + JWB                 | Regulação manual dos bancos dianteiros em 6 modos             | S   | -   | S   |                      |     |     |     |                         |  |  |  |  |  |  |  |  |  |  |  |  |  |  |
| JVG + LEQ                 | Regulação elétrica dos bancos dianteiros em 8 modos e memória | -   | S   | -   |                      |     |     |     |                         |  |  |  |  |  |  |  |  |  |  |  |  |  |  |
| JPH + GXT                 | Fecho automático das portas e proteção para crianças          | S   | S   | S   |                      |     |     |     |                         |  |  |  |  |  |  |  |  |  |  |  |  |  |  |
| LEC                       | Luzes de cortesia exteriores                                  | -   | S   | -   |                      |     |     |     |                         |  |  |  |  |  |  |  |  |  |  |  |  |  |  |
| LER                       | Ajuste eletrónico dos espelhos retrovisores                   | S   | S   | S   |                      |     |     |     |                         |  |  |  |  |  |  |  |  |  |  |  |  |  |  |
| LFB                       | Capas dos espelhos retrovisores em preto                      | -   | S   | -   |                      |     |     |     |                         |  |  |  |  |  |  |  |  |  |  |  |  |  |  |
| JRS                       | Ajuste lombar automático de 4 modos                           | 0   | S   | 0   | 1UH                  | 1UJ | 1UK | 1UL |                         |  |  |  |  |  |  |  |  |  |  |  |  |  |  |
| LMG                       | Sensores de Luz   | S   | S   | S   |                      |     |     |     |                         |  |  |  |  |  |  |  |  |  |  |  |  |  |  |
| NHJ                       | Espelhos retrovisores externos com aquecimento                | S   | S   | S   |                      |     |     |     |                         |  |  |  |  |  |  |  |  |  |  |  |  |  |  |
| NHM                       | Cruise Control  | S   | S   | S   |                      |     |     |     |                         |  |  |  |  |  |  |  |  |  |  |  |  |  |  |
| NHZ                       | Cruise Control adaptativo com aviso de proximidade            | 0   | 0   | 0   |                      |     |     |     |                         |  |  |  |  |  |  |  |  |  |  |  |  |  |  |
| XAA                       | Sensores de estacionamento traseiros                          | S   | S   | S   |                      |     |     |     |                         |  |  |  |  |  |  |  |  |  |  |  |  |  |  |
| XAN                       | Assistente de ângulos mortos                                  | 0   | 0   | 0   | 2DP                  | 0M1 |     |     |                         |  |  |  |  |  |  |  |  |  |  |  |  |  |  |
| XC4                       | Travão de mão elétrico  | S   | S   | S   |                      |     |     |     |                         |  |  |  |  |  |  |  |  |  |  |  |  |  |  |
| XGR/XGA                   | Conduas de ar traseiras                                       | S   | S   | S   |                      |     |     |     |                         |  |  |  |  |  |  |  |  |  |  |  |  |  |  |




# NÍVEIS DE EQUIPAMENTO

| CÓD.                      | DESCRIÇÃO DO OPCIONAL                                |  |  |  | OPCIONAIS VÍNCULADOS |  |  |  |  |  |  |  |  |  | OPCIONAIS INCOMPATÍVEIS |  |  |  |  |  |  |  |  |  |
|---------------------------|--|---|---|---|----------------------|--|--|--|--|--|--|--|--|--|-------------------------|--|--|--|--|--|--|--|--|--|
|                           | 1.3 TG Plug In Hybrid 190cv 4Xe AT6                  | 689-76U-0   |   |   |                      |  |  |  |  |  |  |  |  |  |                         |  |  |  |  |  |  |  |  |  |
|                           | 1.3 TG Plug In Hybrid 240cv 4Xe AT6                  |   | 689-86V-0   | 689-56V-0   |                      |  |  |  |  |  |  |  |  |  |                         |  |  |  |  |  |  |  |  |  |
| <b>ÁUDIO E TELEMÁTICA</b> |  |   |   |   |                      |  |  |  |  |  |  |  |  |  |                         |  |  |  |  |  |  |  |  |  |
| <b>ESTOFOS</b>            |  |   |   |   |                      |  |  |  |  |  |  |  |  |  |                         |  |  |  |  |  |  |  |  |  |
| 180                       | Estofos em misto de ecopele e tecido                 | S   | -   | -   |                      |  |  |  |  |  |  |  |  |  |                         |  |  |  |  |  |  |  |  |  |
| 211                       | Estofos em pele                                      | 0   | S   | -   | 1UH                  |  |  |  |  |  |  |  |  |  |                         |  |  |  |  |  |  |  |  |  |
| 5ED                       | Estofos em misto de pele e tecido Trailhawk          | -   | -   | S   |                      |  |  |  |  |  |  |  |  |  |                         |  |  |  |  |  |  |  |  |  |
| 728                       | Estofos em pele ventilados                           | 0   | 0   |   | 7KS                  |  |  |  |  |  |  |  |  |  |                         |  |  |  |  |  |  |  |  |  |
| <b>JANTES</b>             |  |   |   |   |                      |  |  |  |  |  |  |  |  |  |                         |  |  |  |  |  |  |  |  |  |
| 1M6                       | Jantes em liga leve de 18"                           | (T em PACK)   |   |   |                      |  |  |  |  |  |  |  |  |  |                         |  |  |  |  |  |  |  |  |  |
| 1M4                       | Jantes em liga leve de 17"                           | -   | -   | S   |                      |  |  |  |  |  |  |  |  |  |                         |  |  |  |  |  |  |  |  |  |
| 1MA                       | Jantes em liga leve de 19"                           | -   | S   | -   |                      |  |  |  |  |  |  |  |  |  |                         |  |  |  |  |  |  |  |  |  |
| <b>LINHA E ESTILO</b>     |  |   |   |   |                      |  |  |  |  |  |  |  |  |  |                         |  |  |  |  |  |  |  |  |  |
| 1BZ                       | Inserções interiores em preto brilhante              | S   | S   | S   |                      |  |  |  |  |  |  |  |  |  |                         |  |  |  |  |  |  |  |  |  |
| APP                       | Pintura Bicolor                                      | 0   | S   | 0   |                      |  |  |  |  |  |  |  |  |  |                         |  |  |  |  |  |  |  |  |  |
| GWJ                       | Teto de abrir elétrico panorâmico                    | 0   | 0   | 0   |                      |  |  |  |  |  |  |  |  |  |                         |  |  |  |  |  |  |  |  |  |
| LAC                       | Luzes exteriores de cortesia                         | S   | S   | S   |                      |  |  |  |  |  |  |  |  |  |                         |  |  |  |  |  |  |  |  |  |
| LCJ                       | Luzes de ambiente internas LED                       | S   | S   | S   |                      |  |  |  |  |  |  |  |  |  |                         |  |  |  |  |  |  |  |  |  |
| LEP                       | Capas dos espelhos retrovisores da cor da carroçaria | S   | -   | -   |                      |  |  |  |  |  |  |  |  |  |                         |  |  |  |  |  |  |  |  |  |
| M1E                       | Badge Trailhawk                                      | -   | -   | S   |                      |  |  |  |  |  |  |  |  |  |                         |  |  |  |  |  |  |  |  |  |
| MDE                       | Suporte de matrícula frontal                         | S   | S   | S   |                      |  |  |  |  |  |  |  |  |  |                         |  |  |  |  |  |  |  |  |  |
| MMP                       | Contorno dos vidros cromado                          | S   | -   | -   |                      |  |  |  |  |  |  |  |  |  |                         |  |  |  |  |  |  |  |  |  |
| MNK                       | Puxadores das portas da cor da carroçaria            | S   | S   | S   |                      |  |  |  |  |  |  |  |  |  |                         |  |  |  |  |  |  |  |  |  |
| MT2                       | Badge Trail Rated                                    | -   | -   | S   |                      |  |  |  |  |  |  |  |  |  |                         |  |  |  |  |  |  |  |  |  |
| MVC + MST + MGU           | Logos Jeep , Compass e PHEV                          | S   | S   | S   |                      |  |  |  |  |  |  |  |  |  |                         |  |  |  |  |  |  |  |  |  |
| MW1                       | Barras dos tejadilho em cinzento                     | T   | -   | -   |                      |  |  |  |  |  |  |  |  |  |                         |  |  |  |  |  |  |  |  |  |
| MW3                       | Barras dos tejadilho em preto                        | -   | T   | T   |                      |  |  |  |  |  |  |  |  |  |                         |  |  |  |  |  |  |  |  |  |
| MWX                       | Basge S  | -   | S   | -   |                      |  |  |  |  |  |  |  |  |  |                         |  |  |  |  |  |  |  |  |  |
| MXU                       | Tejadilho da cor da carroçaria                       | S   | -   | S   |                      |  |  |  |  |  |  |  |  |  |                         |  |  |  |  |  |  |  |  |  |
| MYA                       | Decalque no capô em preto                            | -   | -   | S   |                      |  |  |  |  |  |  |  |  |  |                         |  |  |  |  |  |  |  |  |  |
| MYV                       | Aneis da grelha frontal em cinzento metalizado       | S   | -   | -   |                      |  |  |  |  |  |  |  |  |  |                         |  |  |  |  |  |  |  |  |  |
| NEC                       | Saída de escape cromadas                             | S   | S   | -   |                      |  |  |  |  |  |  |  |  |  |                         |  |  |  |  |  |  |  |  |  |

# NÍVEIS DE EQUIPAMENTO

| CÓD.                      | DESCRIÇÃO DO OPCIONAL   |  |  |  | OPCIONAIS VÍNCULADOS |  |  |  |  |  |  |  |  |  | OPCIONAIS INCOMPATÍVEIS |  |  |  |
|---------------------------|---|---|---|---|----------------------|--|--|--|--|--|--|--|--|--|-------------------------|--|--|--|
|                           | 1.3 TG Plug In Hybrid 190cv 4Xe AT6   | 689-76U-0   |   |   |                      |  |  |  |  |  |  |  |  |  |                         |  |  |  |
|                           | 1.3 TG Plug In Hybrid 240cv 4Xe AT6   |   | 689-86V-0   | 689-56V-0   |                      |  |  |  |  |  |  |  |  |  |                         |  |  |  |
| <b>ÁUDIO E TELEMÁTICA</b> |   |   |   |   |                      |  |  |  |  |  |  |  |  |  |                         |  |  |  |
| <b>PERFORMANCE</b>        |   |   |   |   |                      |  |  |  |  |  |  |  |  |  |                         |  |  |  |
| 18U                       | Sistema Select - Terrain™ com modo Sport  | S   | S   | -   |                      |  |  |  |  |  |  |  |  |  |                         |  |  |  |
| 18R                       | Placa de proteção da bateria  | S   | S   | S   |                      |  |  |  |  |  |  |  |  |  |                         |  |  |  |
| 18N                       | Hill Descent Control - Controlo de descida de declives  | S   | S   | S   |                      |  |  |  |  |  |  |  |  |  |                         |  |  |  |
| XAF                       | Sistema Select - Terrain™ com modo Rock Trailhawk   | -   | -   | S   |                      |  |  |  |  |  |  |  |  |  |                         |  |  |  |
| XE9                       | Placa de proteção da transmissão  | -   | -   | S   |                      |  |  |  |  |  |  |  |  |  |                         |  |  |  |
| XEE                       | Placa de proteção do depósito de combustível  | -   | -   | S   |                      |  |  |  |  |  |  |  |  |  |                         |  |  |  |
| XEF                       | Proteção da caixa de velocidades  | -   | -   | S   |                      |  |  |  |  |  |  |  |  |  |                         |  |  |  |
| <b>PACKS</b>              |   |   |   |   |                      |  |  |  |  |  |  |  |  |  |                         |  |  |  |
| 0M1                       | Pack Visibility (Espelhos retrovisores exteriores com luzes de cortesia, Faróis Xénon, Auto High Beam - regulação automática de máximos)                          | T   | S   | T   |                      |  |  |  |  |  |  |  |  |  |                         |  |  |  |
| 1N5                       | Pack Style (Jantes em liga leve de 19", Vidros traseiros escurecidos)   | 0   | -   | -   |                      |  |  |  |  |  |  |  |  |  |                         |  |  |  |
| 1N6                       | Pack Style (Jantes em liga leve de 18", Vidros traseiros escurecidos)   | T   | -   | -   |                      |  |  |  |  |  |  |  |  |  |                         |  |  |  |
| 1UL                       | Pack Leather Ventilated (Estofos em pele ventilados, Regulação elétrica dos bancos dianteiros em 8 modos com memória)   | -   | -   | 0   | 212                  |  |  |  |  |  |  |  |  |  |                         |  |  |  |
| 2ES                       | Pack Infotainment (Sistema de áudio Hi-Fi Premium Alpine, Sistema de Navegação)   | 0   | -   | T   |                      |  |  |  |  |  |  |  |  |  |                         |  |  |  |
| 2DP                       | Pack Parking (Câmara de estacionamento traseira, Sensores de estacionamento traseiros e dianteiros, Assistência ao estacionamento em paralelo e em perpendicular) | 0   | T   | T   | JLN                  |  |  |  |  |  |  |  |  |  |                         |  |  |  |
| 1HD                       | Pack Function ( Espelhos retrovisores aquecidos rebatíveis eletricamente, Keyless Entry, Keyless Go, Tomada auxiliar 230V, Alarme volumétrico e perimétrico)      | T   | S   | T   |                      |  |  |  |  |  |  |  |  |  |                         |  |  |  |
| 1UH                       | Pack Leather (Estofos em pele, Regulação elétrica dos bancos dianteiros em 8 modos com memória)   | 0   | -   | -   | 211                  |  |  |  |  |  |  |  |  |  |                         |  |  |  |
| 7JW                       | Pack Winter (Bancos Dianteiros Aquecidos, Água do limpa para-brisas aquecida, Volante em pele com comandos multifunções aquecidos)                                | -   | -   | 0   | 4MZ                  |  |  |  |  |  |  |  |  |  |                         |  |  |  |
| 7KS                       | Pack Winter (Tapetes em borracha Jeep, Bancos Dianteiros Aquecidos, Água do limpa para-brisas aquecida, Volante em pele com comandos multifunções aquecidos)      | 0   | 0   | -   | 728                  |  |  |  |  |  |  |  |  |  | CLE                     |  |  |  |

# NÍVEIS DE EQUIPAMENTO

| CÓD. | DESCRIÇÃO DO OPCIONAL               |  |  |  | OPCIONAIS VÍNCULADOS | OPCIONAIS INCOMPATÍVEIS |
|------|-------------------------------------|---|---|---|----------------------|-------------------------|
|      | 1.3 TG Plug In Hybrid 190cv 4Xe AT6 | 689-76U-0   |   |   |                      |                         |
|      | 1.3 TG Plug In Hybrid 240cv 4Xe AT6 |   | 689-86V-0   | 689-56V-0   |                      |                         |

## AUDIO E TELEMÁTICA

## SEGURANÇA

|     |  |   |   |   |  |  |  |  |  |  |  |  |  |  |  |  |  |  |  |  |
|-----|--|---|---|---|--|--|--|--|--|--|--|--|--|--|--|--|--|--|--|--|
| BNB | ESC- Controlo de Estabilidade Eletrónico                           | S | S | S |  |  |  |  |  |  |  |  |  |  |  |  |  |  |  |  |
| BNG | Hill Holder - Sistema de ajuda ao arranque                         | S | S | S |  |  |  |  |  |  |  |  |  |  |  |  |  |  |  |  |
| BNS | ESP (ERM, Trailer Sway Damping, Sistema de travagem anti-bloqueio) | S | S | S |  |  |  |  |  |  |  |  |  |  |  |  |  |  |  |  |
| BNP | Controlo de Tração   | S | S | S |  |  |  |  |  |  |  |  |  |  |  |  |  |  |  |  |
| BNT | Estabilizador de Reboque   | S | S | S |  |  |  |  |  |  |  |  |  |  |  |  |  |  |  |  |
| CG3 | Airbag dianteiro Multistage  | S | S | S |  |  |  |  |  |  |  |  |  |  |  |  |  |  |  |  |
| CG6 | Sistema ISOFIX   | S | S | S |  |  |  |  |  |  |  |  |  |  |  |  |  |  |  |  |
| CGD | Ajuste dos cintos de segurança dianteiros                          | S | S | S |  |  |  |  |  |  |  |  |  |  |  |  |  |  |  |  |
| CGZ | Desativação do Airbag do passageiro                                | S | S | S |  |  |  |  |  |  |  |  |  |  |  |  |  |  |  |  |
| CJ1 | Airbag lateral   | S | S | S |  |  |  |  |  |  |  |  |  |  |  |  |  |  |  |  |
| CJ2 | Airbag de cortina  | S | S | S |  |  |  |  |  |  |  |  |  |  |  |  |  |  |  |  |
| LAY | Luzes traseiras LED  | S | S | S |  |  |  |  |  |  |  |  |  |  |  |  |  |  |  |  |
| LAS | Aviso de Transposição de Faixa Plus                                | S | S | S |  |  |  |  |  |  |  |  |  |  |  |  |  |  |  |  |
| LMC | Luzes dianteiras em halogéneo com assinatura LED                   | S | - | S |  |  |  |  |  |  |  |  |  |  |  |  |  |  |  |  |
| LMX | DRL - Luzes diurnas automáticas                                    | S | S | S |  |  |  |  |  |  |  |  |  |  |  |  |  |  |  |  |
| LNP | Faróis de nevoeiro dianteiros com efeito cornering                 | S | S | S |  |  |  |  |  |  |  |  |  |  |  |  |  |  |  |  |
| LSB | Alarme volumétrico e perimétrico                                   | - | S | - |  |  |  |  |  |  |  |  |  |  |  |  |  |  |  |  |
| LSU | Aviso de colisão frontal   | S | S | S |  |  |  |  |  |  |  |  |  |  |  |  |  |  |  |  |
| NH2 | Sistema dinâmico de aviso de velocidade                            | S | S | S |  |  |  |  |  |  |  |  |  |  |  |  |  |  |  |  |
| XGM | TPMS (Alerta de falta de pressão de pneus com indicação digital)   | S | S | S |  |  |  |  |  |  |  |  |  |  |  |  |  |  |  |  |

## OUTROS

|     |  |   |   |   |     |  |  |  |  |  |  |  |  |  |  |  |  |  |  |  |
|-----|--|---|---|---|-----|--|--|--|--|--|--|--|--|--|--|--|--|--|--|--|
| 0MF | MY20   | T | T | T |     |  |  |  |  |  |  |  |  |  |  |  |  |  |  |  |
| 07D | Cabos domésticos e de conexão a postos de carregamento rápidos | T | T | T |     |  |  |  |  |  |  |  |  |  |  |  |  |  |  |  |
| 499 | Kit Fix&Go   | S | S | S |     |  |  |  |  |  |  |  |  |  |  |  |  |  |  |  |
| 4UE | Roda sobresselente de dimensão normal (temporária)             | 0 | 0 | T |     |  |  |  |  |  |  |  |  |  |  |  |  |  |  |  |
| 5YY | Proteção de pintura  | T | T | T |     |  |  |  |  |  |  |  |  |  |  |  |  |  |  |  |
| 6CE | Easy Wallbox™ by Mopar   | - | T | T |     |  |  |  |  |  |  |  |  |  |  |  |  |  |  |  |
| 6CD | Easy Wallbox™ by Mopar - Opcional Técnico                      | 0 | - | - | 6CG |  |  |  |  |  |  |  |  |  |  |  |  |  |  |  |
| 6CG | Easy Wallbox™ by Mopar   | 0 | - | - | 6CD |  |  |  |  |  |  |  |  |  |  |  |  |  |  |  |
| 898 | Livro de instruções em Português                               | T | T | T |     |  |  |  |  |  |  |  |  |  |  |  |  |  |  |  |
| 9JK | Taxativo técnico   | T | T | T |     |  |  |  |  |  |  |  |  |  |  |  |  |  |  |  |
| AWS | Kit Fumador  | 0 | 0 | 0 |     |  |  |  |  |  |  |  |  |  |  |  |  |  |  |  |
| XKB | Etiqueta de assistência em estrada JEEP                        | T | T | T |     |  |  |  |  |  |  |  |  |  |  |  |  |  |  |  |

| Legenda |          |
|---------|----------|
| S       | Série    |
| T       | Taxativo |
| 0       | Opcional |



# JANTES

|                        |   |  |   |   |
|------------------------|---|--|---|---|
| <p>CARACTERÍSTICAS</p> |  |  |  |  |
| <p>DIMENSÃO RODA</p>   | <p>Jantes em liga leve de 17"</p>   | <p>Jantes em liga leve de 18"</p>  | <p>Jantes em liga leve de 19"</p>   | <p>Jantes em liga leve de 19"</p>   |
| <p>DIMENSÃO PNEUS</p>  | <p>235/60 R17</p>   | <p>235/55 R18</p>  | <p>235/45 R19</p>   | <p>235/45 R19</p>   |
| <p>CÓDIGO OPCIONAL</p> | <p>1M4</p>  | <p>1M6/1N6</p>   | <p>1M8/1N5</p>  | <p>1MA</p>  |
| <p>DISPONIBILIDADE</p> | <p>SÉRIE NO TRAILHAWK</p>   | <p>SÉRIE NO LIMITED</p>  | <p>OPCIONAL NO LIMITED</p>  | <p>SÉRIE NO S</p>   |





# CARACTERÍSTICAS TÉCNICAS

| CARACTERÍSTICAS/MOTORIZAÇÃO  | 1.3 TG Plug In Hybrid 190cv 4Xe AT6 | 1.3 TG Plug In Hybrid 240cv 4Xe AT6           |
|--|-------------------------------------|---|
| <b>MOTOR</b>   |                                     |   |
| N.º de cilindros   | 4                                   |   |
| Cilindrada (cm³)   | 1332                                |   |
| Relação de compressão  | 10,5:1                              |   |
| Potência Máxima Combustão cv   | 130                                 | 180   |
| Potência Máxima Elétrica cv  | 60                                  | 60  |
| Binário Máximo Combustão Nm  | 270                                 | 270   |
| Binário Máximo Elétrico Nm   | 263                                 | 263   |
| Distribuição   | Correia dentada                     |   |
| Alimentação  | Injeção Direta                      |   |
| Combustível  | Gasolina                            |   |
| <b>TRANSMISSÃO</b>   |                                     |   |
| Tração   | eAWD P1+P4                          |   |
| Caixa de velocidades   | AT6                                 |   |
| <b>DIREÇÃO</b>   |                                     |   |
| Direção  | Assistida elétrica                  | Assistida elétrica                            |
| Diâmetro de viragem (m)  | 11                                  | 11  |
| <b>SUSPENSÃO</b>   |                                     |   |
| Traseira   | Suspensão independente Mc Pherson   |   |
| Dianteira  | Suspensão independente Mc Pherson   |   |
| <b>RODAS</b>   |                                     |   |
| Traseiras  | 235/60 R17 235/45 R19               | 235/60 R17 235/45 R19                         |
| Diantelras   | 235/60 R17 235/45 R19               | 235/60 R17 235/45 R19                         |
| <b>PESOS, CAPACIDADES E DIMENSÕES</b>                                  |                                     |   |
| Reservatório de combustível (l)  | 36,5                                |   |
| Comprimento / Distância entre eixos dianteira e traseira/ Largura (mm) | 4394 / 2636 / 1874                  |   |
| Altura em vazio (mm)   | 1649                                | 1649 ou 1664 (TH)                             |
| Capacidade da bagageira (l)  | 420                                 | 420   |
| Angulo de entrada / Ventral / Saída                                    | 16° / 18° / 32°                     | 16° / 18° / 32° ou 30,4° / 20,9° / 30,4° (TH) |
| <b>PRESTAÇÕES</b>  |                                     |   |
| Velocidade máxima (km/h)   | 183                                 | 200   |
| Velocidade máxima elétrica (km/h)                                      | 130                                 | 130   |
| Aceleração 0-100 km/h (s)  | 7,9                                 | 7,3   |
| <b>BATERIA</b>   |                                     |   |
| Bateria  | 11,4 Kwh LG                         | 11,4 Kwh LG                                   |
| Autonomia  | ±50 km                              | ±50 km  |
| Carregamento   | Corrente alternada                  | Corrente alternada                            |
| Carregamento   | Max 7,2 kW                          | Max 7,2 kW                                    |
| <b>CONSUMOS</b>  |                                     |   |
| Ciclo combinado (l/100km)  | 2,1 - 2,4                           | 2,2 - 2,4                                     |
| Emissões CO <sub>2</sub> (g/km) ciclo combinado                        | <50 g/km                            | <50 g/km                                      |
| Classe ambiental   | WLTP                                | WLTP  |