

**YAMAHA**  
FACTORY RACING



## 595 & 695 Série 4

Informativa de Produto N.º 1 Janeiro 2021














# CORES 595/695

COMBINAÇÕES	595				MONSTER ENERGY YAMAHA	595 TURISMO					SCORPIONEORO	595 COMPETIZIONE					695 RIVALE	ESSEESSE	70TH ANNIVERSARY		
	TECIDO	PELE			TECIDO	PELE			PELE/ALCANTARA® SABELT GT		PELE E TECIDO	SABELT GT EM TECIDO	PELE			PELE/ALCANTARA® SABELT GT		PELE	SABELT RACING CARBON	SABELT ABARTH CORSA TRICOLOR	
OPCIONAL VINCULADO	SÉRIE 8E7	732	727			SÉRIE - 732	727			4FA	8RT		SÉRIE	732 ou 15Z	727 ou 16A		4FA	8RT	4N5	8RU	SÉRIE
CÓDIGO DE ESTOFO	645	402	401	551	074	402	401	551	404	470	1E5	583	402	401	551	430	410	494	882	034	
COR DO ESTOFO	PRETO	PRETO	VERMELHO	CAMEL	PRETO E AZUL C/LOGOS	PRETO	VERMELHO	CAMEL	PRETO	CAMEL	PRETO COM PADRÃO DE ESCORPIÃO	PRETO	PRETO	VERMELHO	CAMEL	PRETO	CAMEL	AZUL	PRETO	TRICOLOR (CINZENTO/PRETO/CAMEL)	
TABULE	COR DA CARROÇARIA				PRETO COM LINHA AZUL	CINZENTO CROMADO					PRETO	CINZENTO ESCURO MATE (SÉRIE)					CARBONO	CINZENTO	CINZENTO MATE		
PASTEL																					
210 745 VERDE MONZA 1958																				SÉRIE	
5CA 268 BRANCO GARA	•	•	•	•		•	•	•	•	•	•	•	•	•	•	•	•	•	•	•	
5CL 176 VERMELHO FUOCO		•		•			•		•		•		•		•		•		•		
5DL 735 CINZENTO PISTA	SÉRIE		•	•		SÉRIE	•	•	•	•	•	SÉRIE	•	•	•	•	•	•	•	•	
5DM 258 AMARELO MODENA	•	•		•		•		•		•		•		•		•		•		•	
5JQ 676 CINZENTO CAMPOVOLO	•	•	•	•		•	•	•	•	•	•	•	•	•	•	•	•	•	•	•	
4H5 566 VERDE ADRENALINA																					
PINTURA METALIZADA																					
5CE 876 PRETO SCORPIONE	•	•	•	•	SÉRIE	•	•	•	•	•	•	•	•	•	•	•	•	•	•	•	
5DP 695 CINZENTO RECORD	•	•	•	•		•	•	•	•	•	•	•	•	•	•	•	•	•	•	•	
61Q 369 AZUL PODIO	•	•	•	•		•	•	•	•	•	SÉRIE	•	•	•	•	•	•	•	•	•	
PINTURA TRICAMADA																					
61P 227 BRANCO GHIACCIO	•	•	•	•		•	•	•	•	•	•	•	•	•	•	•	•	•	•	•	
PINTURA MATE																					
802 708 CINZENTO ASFALTO						•	•	•	•	•	•	•	•	•	•	•	•	•	•	•	
PINTURA BICOLOR COM TETO PRETO																					
0PY 881 VERMELHO FUOCO	•	•	•	•		•	•	•	•	•	•	•	•	•	•	•	•	•	•	•	
0PZ 885 CINZENTO PISTA	•	•	•	•		•	•	•	•	•	•	•	•	•	•	•	•	•	•	•	
0QO 890 CINZENTO CAMPOVOLO	•	•	•	•		•	•	•	•	•	•	•	•	•	•	•	•	•	•	•	
0UV 294 AMARELO MODENA	•	•		•		•		•		•		•		•		•		•		•	
0SB 900 VERDE ADRENALINA	•	•		•		•		•		•		•		•		•		•		•	
0SC 901 AZUL PODIO	•	•	•	•		•	•	•	•	•	•	•	•	•	•	•	•	•	•	•	
0SD 883 CINZENTO RECORD	•	•	•	•		•	•	•	•	•	•	•	•	•	•	•	•	•	•	•	
0SE 103 BRANCO GARA	•	•	•	•		•	•	•	•	•	•	•	•	•	•	•	•	•	•	•	
PINTURA BICOLOR																					
5ZX 0AD CINZENTO FERRARI / AZUL RIVA																				•	
032 LINER ACQUAMARINA																					
4DT 618 CINZENTO PISTA/CINZENTO CAMPOVOLO						•	•	•	•	•	•	•	•	•	•	•	•	•	•	•	
5D0 LINER BRANCO																					
4DL 220 PRETO SCORPIONE/ BRANCO GARA						•	•	•	•	•	•	•	•	•	•	•	•	•	•	•	
5D6 LINER VERMELHO																					
5YW 627 / B CINZENTO PISTA / VERMELHO FUOCO						•	•		•		•		•		•		•		•		
5D0 LINER BRANCO																					
6Y2 343 PRETO SCORPIONE / CINZENTO RECORD						•	•	•	•	•	•	•	•	•	•	•	•	•	•	•	
5D0 LINER BRANCO																					
7NM 626 / B PRETO SCORPIONE / AZUL PODIO					•	•	•	•	•	•	•	•	•	•	•	•	•	•	•	•	
5D0 LINER BRANCO																					
LEGENDA																					
• COMBINAÇÃO POSSÍVEL																					



# CORES 595C/695C

COMBINAÇÕES			595C								MONSTER ENERGY YAMAHA	
			TECIDO	PELE				TECIDO	PELE			TECIDO
OPCIONAL VINCULADO			SÉRIE 8E7	732	727		SÉRIE 8E7	732	727			
CÓDIGO DE ESTOFO			646	402	499	495	647	422	437	409	199	
												
COR DO ESTOFO			PRETO	PRETO	VERMELHO	CAMEL	PRETO	PRETO	VERMELHO	CAMEL	PRETO E AZUL C/ LOGOS	
COR COSTURAS E LOGO ELETRO SOLDADO			CINZENTO	CINZENTO				CINZENTO	CINZENTO			
TABLIÉ			COR DA CARROÇARIA								PRETO COM LINHA AZUL	
COR DA CAPOTA EM LONA			PRETO				CINZENTO TITÂNIO					
COR DO SPOILER			PRETO OPACO				CINZENTO TITÂNIO OPACO					
PASTEL												
5CA	268	BRANCO GARA	•	•	•	•	•	•	•	•		
5CL	176	VERMELHO FUOCO	•	•	•	•	•	•	•	•		
5DL	735	CINZENTO PISTA	SÉRIE	•	•	•	•	•	•	•		
5DM	258	AMARELO MODENA	•	•	•	•	•	•	•	•		
5JQ	676	CINZENTO CAMPOVOLO	•	•	•	•	•	•	•	•		
4H5	566	VERDE ADRENALINA										
PINTURA METALIZADA												
5CE	876	PRETO SCORPIONE	•	•	•	•	•	•	•	•	SÉRIE	
5DP	695	CINZENTO RECORD	•	•	•	•	•	•	•	•		
61Q	369	AZUL PODIO	•	•	•	•	•	•	•	•		
PINTURA TRICAMADA												
61P	227	BRANCO GHIACCIO	•	•	•	•	•	•	•	•		
PINTURA MATE												
802	708	CINZENTO ASFALTO										
PINTURA BICOLOR												
5ZX	0AD	CINZENTO FERRARI / AZUL RIVA										
	032	LINER ACQUAMARINA										
4DT	618	CINZENTO PISTA/CINZENTO CAMPOVOLO										
	5D0	LINER BRANCO										
4DL	220	PRETO SCORPIONE/ BRANCO GARA										
	5D6	LINER VERMELHO										
5YW	627 / B	CINZENTO PISTA / VERMELHO FUOCO										
	5D0	LINER BRANCO										
6Y2	343	PRETO SCORPIONE / CINZENTO RECORD										
	5D0	LINER BRANCO										
7NM	626 / B	PRETO SCORPIONE / AZUL PODIO									•	
	5D0	LINER BRANCO										

LEGENDA	
•	COMBINAÇÃO POSSÍVEL

# CORES 595C/695C

# CORES ABARTH 595C/695C

COMBINAÇÕES	595C TURISMO										SCORPIONEORO
	PELE			PELE/ALCANTARA® SABELT GT		PELE			PELE/ALCANTARA® SABELT GT		PELE E TECIDO
OPCIONAL VINCULADO	SÉRIE - 732	727		4FA	8RT	SÉRIE - 732	727		4FA	8RT	
CÓDIGO DE ESTOFO	402	499	495	561	563	422	437	409	648	564	1E7
COR DO ESTOFO	PRETO	VERMELHO	CAMEL	PRETO	CAMEL	PRETO	VERMELHO	CAMEL	PRETO	CAMEL	PRETO COM PADRÃO DE ESCORPIÃO
COR COSTURAS E LOGO ELETRO SOLDADO	CINZENTO			CINZENTO	PRETO	CINZENTO			CINZENTO	PRETO	
TABLIÊ	CINZENTO CROMADO										PRETO
COR DA CAPOTA EM LONA	PRETO					CINZENTO TITÂNIO					
COR DO SPOILER	PRETO OPACO					CINZENTO TITÂNIO OPACO					
PASTEL											
5CA	268	BRANCO GARA	•	•	•	•	•	•	•	•	•
5CL	176	VERMELHO FUOCO	•	•	•	•	•	•	•	•	•
5DL	735	CINZENTO PISTA	SÉRIE	•	•	•	•	•	•	•	•
5DM	258	AMARELO MODENA	•	•	•	•	•	•	•	•	•
5JQ	676	CINZENTO CAMPOVOLO	•	•	•	•	•	•	•	•	•
4H5	566	VERDE ADRENALINA	•	•	•	•	•	•	•	•	•
PINTURA METALIZADA											
5CE	876	PRETO SCORPIONE	•	•	•	•	•	•	•	•	•
5DP	695	CINZENTO RECORD	•	•	•	•	•	•	•	•	•
61Q	369	AZUL PODIO	•	•	•	•	•	•	•	•	SÉRIE
PINTURA TRICAMADA											
61P	227	BRANCO GHIACCIO	•	•	•	•	•	•	•	•	•
PINTURA MATE											
802	708	CINZENTO ASFALTO	•	•	•	•	•	•	•	•	•
PINTURA BICOLOR											
5ZX	0AD	CINZENTO FERRARI / AZUL RIVA									
	032	LINER ACOUAMARINA									
4DT	618	CINZENTO PISTA/CINZENTO CAMPOVOLO					•	•	•	•	•
	5D0	LINER BRANCO									
4DL	220	PRETO SCORPIONE/ BRANCO GARA	•	•	•	•	•	•	•	•	•
	5D6	LINER VERMELHO									
5YW	627 / B	CINZENTO PISTA / VERMELHO FUOCO					•		•		
	5D0	LINER BRANCO									
6Y2	343	PRETO SCORPIONE / CINZENTO RECORD	•	•	•	•	•	•	•	•	•
	5D0	LINER BRANCO									
7NM	626 / B	PRETO SCORPIONE / AZUL PODIO	•	•	•	•	•	•	•	•	•
	5D0	LINER BRANCO									

LEGENDA	
•	COMBINAÇÃO POSSIVEL





# CORES 595C/695C

# CORES ABARTH 595C/695C

COMBINAÇÕES	595C COMPETIZIONE										695C RIVALE	ESSEESSE		
	SABELT GT EM TECIDO	PELE				PELE/ALCANTARA® SABELT GT		SABELT GT EM TECIDO	PELE			PELE/ALCANTARA® SABELT GT		PELE
OPCIONAL VINCULADO	SÉRIE - 8RS	732	727		4FA	8RT	SÉRIE - 8RS	732	727		4FA	8RT	4N5	8RU
CÓDIGO DE ESTOFO	063	402	499	495	524	952	064	422	437	409	539	531	494	398
COR DO ESTOFO	PRETO	PRETO	VERMELHO	CAMEL	PRETO	CAMEL	PRETO	PRETO	VERMELHO	CAMEL	PRETO	CAMEL	AZUL	PRETO
COR COSTURAS E LOGO ELETRO SOLDADO					CINZENTO	PRETO			CINZENTO		CINZENTO	PRETO	PRETO	
TABLIÉ													CARBONO	CINZENTO
COR DA CAPOTA EM LONA					PRETO						CINZENTO TITÂNIO		AZUL	PRETO
COR DO SPOILER					PRETO OPACO						CINZENTO TITÂNIO OPACO		AZUL	PRETO OPACO
PASTEL														
5CA	268	BRANCO GARA	•	•	•	•	•	•	•	•	•	•	•	•
5CL	176	VERMELHO FUOCO	•	•	•	•	•	•	•	•	•	•	•	•
5DL	735	CINZENTO PISTA	SÉRIE	•	•	•	•	•	•	•	•	•	•	SÉRIE
5DM	258	AMARELO MODENA	•	•	•	•	•	•	•	•	•	•	•	•
5JQ	676	CINZENTO CAMPOVOLO	•	•	•	•	•	•	•	•	•	•	•	•
4H5	566	VERDE ADRENALINA	•	•	•	•	•	•	•	•	•	•	•	•
PINTURA METALIZADA														
5CE	876	PRETO SCORPIONE	•	•	•	•	•	•	•	•	•	•	•	•
5DP	695	CINZENTO RECORD	•	•	•	•	•	•	•	•	•	•	•	•
61Q	369	AZUL PODIO	•	•	•	•	•	•	•	•	•	•	•	•
PINTURA TRICAMADA														
61P	227	BRANCO GHIACCIO	•	•	•	•	•	•	•	•	•	•	•	•
PINTURA MATE														
802	708	CINZENTO ASFALTO	•	•	•	•	•	•	•	•	•	•	•	•
PINTURA BICOLOR														
5ZX	0AD	CINZENTO FERRARI / AZUL RIVA											•	
	032	LINER ACOUAMARINA												
4DT	618	CINZENTO PISTA/CINZENTO CAMPOVOLO						•	•	•	•	•	•	
	5D0	LINER BRANCO												
4DL	220	PRETO SCORPIONE/ BRANCO GARA	•	•	•	•	•	•	•	•	•	•	•	•
	5D6	LINER VERMELHO												
5YW	627 / B	CINZENTO PISTA / VERMELHO FUOCO						•	•			•		
	5D0	LINER BRANCO												
6Y2	343	PRETO SCORPIONE / CINZENTO RECORD	•	•	•	•	•	•	•	•	•	•	•	•
	5D0	LINER BRANCO												
7NM	626 / B	PRETO SCORPIONE / AZUL PODIO	•	•	•	•	•	•	•	•	•	•	•	•
	5D0	LINER BRANCO												

LEGENDA  
 • COMBINAÇÃO POSSIVEL



# ABARTH 595/595C

# KIT'S ESTÉTICOS ABARTH 595/695

COMBINAÇÕES			595			595 TURISMO			595 COMPETIZIONE			595 ESSEESSE						
CÓDIGO COR	CÓDIGO OPCIONAL		SÉRIE	5HI	5HM	5HN	SÉRIE	5HI	5HM	5HN	SÉRIE	5HI	5HM	5HN	SÉRIE	5HI	5HM	5HN
	INSERÇÕES E/ou LETTERING ABARTH LATERAL		OPCIONAL			OPCIONAL			OPCIONAL			OPCIONAL			OPCIONAL			
	INSERÇÕES SIMBOLO, MANETES E PORTA BAGAGEM		CINZENTO CROMADO			CINZENTO CROMADO			CINZENTO CROMADO			CINZENTO ESCURO MATE			CINZENTO ESCURO MATE			
<b>PASTEL</b>																		
5CA	268	BRANCO GARA	•	•	•	•	•	•	•	•		•	•	•	•	•	•	•
5CL	176	VERMELHO FUOCO	•		•	•	•		•	•			•	•			•	•
5DM	258	AMARELO MODENA	•			•	•			•				•				•
5DL	735	CINZENTO PISTA	•	•	•	•	•	•	•	•		•	•	•	•	•	•	•
5JQ	676	CINZENTO CAMPOVOLO	•	•	•	•	•	•	•	•		•	•	•	•	•	•	•
4H5	566	VERDE ADRENALINA	•		•	•	•		•	•			•	•				•
210	745	VERDE OASI																
<b>PINTURA METALIZADA</b>																		
5CE	876	PRETO SCORPIONE	•	•	•	•	•	•	•	•		•	•	•	•	•	•	•
5DP	695	CINZENTO RECORD	•	•	•	•	•	•	•	•		•	•	•	•	•	•	•
61Q	369	AZUL PODIO	•	•	•	•	•	•	•	•		•	•	•	•	•	•	•
<b>PINTURA TRICAMADA</b>																		
61P	227	BRANCO GHIACCIO	•	•	•	•	•	•	•	•		•	•	•	•	•	•	•
<b>PINTURA MATE</b>																		
802	708	CINZENTO ASFALTO	•	•	•	•	•	•	•	•		•	•	•	•	•	•	•
<b>PINTURA BICOLOR</b>																		
4DT	618	CINZENTO PISTA/CINZENTO CAMPOVOLO					•					•						
	5D0	LINER BRANCO																
4DL	220	PRETO SCORPIONE/ BRANCO GARA					•					•						
	5D6	LINER VERMELHO																
5YW	627 / B	CINZENTO PISTA / VERMELHO FUOCO					•					•						
	5D0	LINER BRANCO																
6Y2	343	PRETO SCORPIONE / CINZENTO RECORD					•					•						
	5D0	LINER BRANCO																
7NM	626 / B	PRETO SCORPIONE / AZUL PODIO					•					•						
	5D0	LINER BRANCO																

LEGENDA  
 • COMBINAÇÃO POSSIVEL





# ABARTH 595/595C & 695/695C

	595	MONSTER ENERGY YAMAHA	TURISMO	SCORPIONEORO	COMPETIZIONE	ESSEESSE	695 70° ANNIVERSARIO	OPCIONAIS VINCULADOS	OPCIONAIS INCOMPATÍVEIS
	150.17H.4 150.57H.4	150.17Y.4 150.57Y.4	150.17M.4 150.57M.4	150.17X.4 150.57X.4	150.17T.4 150.57T.4	150.17U.4 150.57U.4	150.17W.4		

## LINHA E ESTILO

070	Vidros traseiros escurecidos	O	T	T	T	S	S	S											
09B	Friso no pára-choques dianteiro em fibra de carbono	O	-	O	O	O	O	-	4YD								15V	15W	15X
0X6	Centro de roda preto com Escorpião dourado	-	-	-	O	-	-	-	68P										
0X7	Centro de roda preto com Escorpião cinzento	-	S	-	-	-	-	-											
1HT	Kit estético e spoiler 695 70th Anniversary	-	-	-	-	-	-	S											
1HS	Kit estético 695 70th Anniversary	-	-	-	-	-	-	S											
1LB	Kit estético 595 Esseesse	-	-	-	-	-	S	-											
2WK	Kit estético ScorpioneOro	-	-	-	S	-	-	-											
2WL	Tapetes ScorpioneOro	-	-	-	T	-	-	-											
2WU	Teto com autocolante xadrez	-	-	-	S Berlina - Cabrio	-	-	-											
2YB	Kit estético Monster Energy Yamaha	-	S	-	-	-	-	-											
400	Teto de abrir elétrico em vidro Sky Dome com cortina pára-sol	O Berlina - Cabrio	O Berlina - Cabrio	O Berlina - Cabrio	-	O Berlina - Cabrio	O Berlina - Cabrio	-									59E	890	
4YD	Capas dos espelhos em fibra de carbono	O	-	O	O	O	-	-									15V	15W	
6BG	Tabliê em cinzento opaco	-	-	S	-	-	-	-											
6GD	Tampa de antena com lettering Abarth	O Berlina - Cabrio	O Berlina - Cabrio	O Berlina - Cabrio	T Berlina - Cabrio	O Berlina - Cabrio	O Berlina - Cabrio	T											
6T1	Inserções do tabliê em fibra de carbono	-	-	O	O	O	O	-											
6WW	Sticker Cinzento Antracite	-	-	-	-	O	-	-											
70Y	Pedais em carbono para caixa de velocidades automática	-	-	-	-	-	O	-	71E										
70X	Pedais em carbono para caixa de velocidades manual	-	-	-	-	-	T	-	71E										
7UV	Cinto de segurança em Amarelo	O	-	-	-	O	-	-									0SB	8S4	
80K	Tapetes Monster Yamaha	-	T	-	-	-	-	-											
8S4	Cinto de segurança em Vermelho	O	-	-	-	O	O	-									7UV	16A	98N

## ESTOFOS

4FA	Estofos em pele SABELT GT em preto	-	-	O	-	O	-	-															
727	Estofos em pele Abarth (Vermelho ou Camel)	O	-	O	-	O	-	-	4GQ	505	626						15Z	4HV	4MZ	732	98M	98N	
732	Estofos em pele Abarth (Preto)	O	-	S	-	O	-	-	4GQ	505	626						16A	4HV	4MZ	52J	727	98M	98N
8E7	Estofos em tecido preto	S	-	-	-	-	-	-															
8RS	Estofos em tecido SABELT em preto	-	-	-	-	S	-	-															
8RT	Estofos em pele SABELT GT em castanho	-	-	O	-	O	-	-															
8RU	Estofos SABELT Racing 70° com encosto em carbono	-	-	-	-	-	S	-															

## JANTES

16"	5ER	Jantes em liga leve de 16"	O	-	-	-	-	-											
	5EV	<b>Jantes em liga leve de 16" 595</b>	S	-	-	-	-	-											
17"	108	<b>Jantes de liga leve racing de 17" Supersport brancas</b>	-	-	-	-	-	S											
	3KP	Jantes em liga leve de 17" Fórmula com tratamento preto brilhante	-	S	-	O	O	-											
	3KR	Jantes em liga leve de 17" Supersport com tratamento preto opaco	-	-	O	-	O	O	S										
	3KS	Jantes em liga leve de 17" de 5 pétalas adiantadas e fundo cinzento	O	-	O	-	-	-	-										
	3KT	Jantes em liga leve de 17" Turismo	-	-	S	-	-	-	-										
	3KU	<b>Jantes em liga leve de 17" em forma de diamante com 5 raios, com pneus 205/40 R17</b>	O	-	O	-	-	-	-										
	3KV	<b>Jantes em liga leve 17" em forma de diamante com 10 raios, com pneus 205/40 R17</b>	O	-	O	-	-	-	-										
	3KW	<b>Jantes em liga leve 17" douradas</b>	-	-	-	-	S	-	-										
5YN	Jantes em liga leve de 17" Fórmula Cinzentas	-	-	-	-	-	O	-											
6JC	Jantes em liga leve de 17" Competizione	-	-	-	-	-	S	-											

INCOMPATÍVEIS ENTRE SI







# ABARTH 595/595C & 695/695C

	595	MONSTER ENERGY YAMAHA	TURISMO	SCORPIONEORO	COMPETIZIONE	ESSEESSE	695 70° ANNIVERSARIO	OPCIONAIS VINCULADOS	OPCIONAIS INCOMPATÍVEIS
	150.17H.4 150.57H.4	150.17Y.4 150.57Y.4	150.17M.4 150.57M.4	150.17X.4 150.57X.4	150.17T.4 150.57T.4	150.17U.4 150.57U.4	150.17W.4		

## SEGURANÇA

097	Faróis de nevoeiro	O	S	S	S	S	S												
230	Faróis Bi-Xénon	O	O	O	O	O	O												
392	ESP	S	S	S	S	S	S												
499	Kit Fix & Go	S	S	S	S	S	S												
150 500 502 614	Airbags frontais para condutor e passageiro; de proteção de joelhos do condutor e airbags de cortina	S	S	S	S	S	S												
505	Airbags laterais	O	O	O	O	O	-	O											
5YB	TPMS (Alerta de falta de pressão nos pneus)	S	S	S	S	S	S	S											

## OUTROS

0FE	Mopar® Connect Services - Opcional Técnico	O	O	O	O	O	O	O	0FD										
1Y3	Upgrade 165cv	-	S	-	-	-	-	-											
6HQ	Placa de assistência Abarth	T	T	T	T	T	T	T											
6U9	Proteção de pintura mate	-	O	O	O	O	O	-	802									928	
71E	Pedais em carbono Esseesse (70X/70Y) - Opcional Técnico	-	-	-	-	-	T	-	70X	ou	71Y								
73G	Retirar Autocolante Escorpião do capô	-	-	-	O	-	-	-											
898	Livro de instruções em português	T	T	T	T	T	T	T											
8H7	Etiqueta Kit Fix&Go	T	T	T	T	T	T	T											
9SQ	Opcional técnico 595 LHD	T	T	-	-	-	-	-											
9SS	Opcional técnico	-	-	T	T	T	T	T											
9SU	Opcional técnico Aftermarket 1	-	-	T	T	T	T	T											
9SV	Opcional técnico Aftermarket 2	-	-	T	T	T	T	T											

Legenda	
S	Série
T	Exclusivo
O	Opcional





## ABARTH 595/595C & 695/695C

JANTES														
DIMENSÃO RODA	16"	16"	17"	17"	17"	17"	17"	17"	17"	17"	17"	17"	17"	17"
DIMENSÃO PNEUS	195/45 R16	195/45 R16	205/40 R17	205/40 R17	205/40 R17	205/40 R17	205/40 R17	205/40 R17	205/40 R17	205/40 R17	205/40 R17	205/40 R17	205/40 R17	205/40 R17
CÓDIGO OPCIONAL	5EV	5ER	108	3KW	3KR	3KV	3KS	3KU	5YN	3KP	68Q	3KT	6JC	3KQ
DE SÉRIE	595		ESSEESSE	SCORPIONEORO		70° ANNIVERSARIO				MONSTER ENERGY YAMAHA		TURISMO	COMPETIZIONE	

## DISCOS E TRAVÕES

PINÇAS DOS TRAVÕES											
DISCOS	Discos dos travões com pinças cinzentas	Discos dos travões com pinças vermelhas	Discos dos travões com pinças amarelas	Discos dos travões com pinças pretas	Discos dos travões perfurados com pinças vermelhas	Discos dos travões perfurados com pinças amarelas	Discos dos travões perfurados com pinças pretas	Discos dos travões perfurados com pinças Brembo cinzentas	Discos dos travões perfurados com pinças Brembo vermelhas	Discos dos travões perfurados com pinças Brembo vermelhas	Discos dos travões perfurados com pinças Brembo pretas
CÓDIGO OPCIONAL		4KM	4TA	7PJ	4KM + 44B	4TA + 44B	7PJ + 44B	58I	6AJ	4SU	83Y



# 595/595C & 695/695C

CARACTERÍSTICAS/MOTORIZAÇÃO	1.4 16v T-jet 145cv MT	1.4 16v T-jet 165cv MT / MTA	1.4 16v T-jet 180cv MT / MTA
-----------------------------	------------------------	------------------------------	------------------------------

## MOTOR

N.º de cilindros	4	4	4
Cilindrada (cm <sup>3</sup> )	1 368	1 368	1 368
Posição do motor	Anterior	Anterior	Anterior
### Potência Máxima CV/rpm	145cv às 5.500	165cv às 5.500	180cv às 5.500
Info Binário Máximo Nm/rpm	206 às 3.000	230 às 3.000	250 às 3.000
Combustível	Gasolina	Gasolina	Gasolina

## TRANSMISSÃO

Caixa	Manual de 5 velocidades	Manual/Automática de 5 velocidades	Manual/Automática de 5 velocidades
Tração	Dianteira	Dianteira	Dianteira

## DIREÇÃO

Direção	De pinhão e cremalheira com direção assistida elétrica na coluna	De pinhão e cremalheira com direção assistida elétrica na coluna	De pinhão e cremalheira com direção assistida elétrica na coluna
---------	--	--	--

## TRAVÕES

Travões dianteiros (mm)	284 x 22	284 x 22	305 x 28
Travões traseiros (mm)	240 x 11	240 x 11	240 x 11

## SUSPENSÕES

Suspensões dianteiras	Mc Pherson	Mc Pherson	Mc Pherson
Suspensões traseiras	Eixo de torção	Eixo de torção	Eixo de torção

## PNEUS

Pneus dianteiros	195/45	205/40	205/40
------------------	--------	--------	--------

## PESOS, CAPACIDADES E DIMENSÕES

Número de lugares	4	4	4
Capacidade da bagageira (dm <sup>3</sup> )	185	185	185
Peso em vazio (kg)	Berlina: 1.035/1.045 Cabrio: 1.045/1.085	Berlina: 1.035/1.045 Cabrio: 1.045/1.085	Berlina: 1.035/1.045 Cabrio: 1.045/1.085
Distância entre eixos (mm)	2 300	2 300	2 300
Largura (mm)	1 627	1 627	1 627
Altura (mm)	1 485	1 485	1 485

## PRESTAÇÕES

Velocidade máxima (km/h)	210	218	225
Aceleração 0/100 km/h (s)	7,8 / 8,0	7,3 / 7,4	6,7 / 6,9

## CONSUMOS

Carroçaria	Berlina	Cabrio	Berlina	Cabrio	Berlina	Cabrio
Ciclo combinado (l/100km)	16": 6,6 17": 6,7	16": 6,6 17": 6,7	Manual: 6,8 MTA: 6,5	Manual: 6,8 MTA: 6,6	Manual: 6,8 MTA: 6,7	Manual: 6,8 MTA: 6,7

