



NOWY PEUGEOT 408

Ceny, wyposażenie, dane techniczne

Cennik ważny od 16 listopada 2022



WERSJE WYPOSAŻENIA



ALLURE

Automatyczna, dwustrefowa klimatyzacja wraz z Air Quality System

System aktywnego monitorowania pasa ruchu

Automatyczne sterowanie światłami mijania/drogowymi

System bezkluczykowego uruchamiania pojazdu

Bezprzewodowy interfejs Mirror Screen (Apple Carplay™/ Android Auto™)

Centralny ekran dotykowy 10" z programowalnymi wirtualnymi przyciskami i Toggles

Wbudowana nawigacja satelitarna

System automatycznego hamowania awaryjnego (kamera)

HYBRID: System automatycznego hamowania awaryjnego wykrywający pieszych i działający w warunkach nocnych (kamera + radar)

HYBRID: Tempomat adaptacyjny z funkcją Stop&Go

Peugeot i Cockpit® z konfigurowalnym wyświetlaczem kierowcy 10"

HYBRID: System rozszerzonego rozpoznawania znaków drogowych

Reflektory przednie LED

Oświetlenie LED deski rozdzielczej oraz przednich drzwi

Smart Multidrive z możliwością wyboru koloru

Czujniki parkowania z tyłu wraz z kamerą cofania

Przyciemniane szyby boczne tylne oraz szyba drzwi bagażnika



ALLURE PACK

Wyposażenie ponad wersję Allure

System bezkluczykowego dostępu i uruchamiania pojazdu

Czujniki parkowania z przodu

System automatycznego hamowania awaryjnego wykrywający pieszych i działający w warunkach nocnych (kamera + radar)

Tempomat adaptacyjny z funkcją Stop&Go

System rozszerzonego rozpoznawania znaków drogowych

Długodystansowy system monitorowania martwego pola

Ostrzeganie podczas cofania o wykryciu poprzecznie poruszających się pojazdów



GT

Wyposażenie ponad wersję Allure Pack

Clean Cabin

Driver Sport Pack

Peugeot Connect SOS & Assistance (E-call+)

Pakiet Drive Assist Plus z systemem utrzymywania środka pasa ruchu

Peugeot i Cockpit® 3D z konfigurowalnym wyświetlaczem kierowcy 10"

Reflektory przednie Matrix LED z automatycznym dostosowaniem wiązek światła do warunków drogowych

Kierownica obszyta skórą licową, podgrzewana i wielofunkcyjna

Elektryczne bezdotykowe sterowanie drzwi bagażnika

WERSJE WYPOSAŻENIA

ALLURE



STYL ZEWNĘTRZNY :

- Osłona wlotu powietrza z chromowanymi elementami ozdobnymi
- Koła aluminiowe 17" SILEX
- Przyciemniane szyby boczne tylne oraz szyba drzwi bagażnika
- Przednie reflektory LED wraz ze światłami do jazdy dziennej LED w kształcie kłów

STYL WEWNĘTRZNY :

- Podsufitka Horizon w kolorze szarym
- Materiałowe panele dekoracyjne wzdłuż deski rozdzielczej oraz na drzwiach
- Tapicerka Fractil materiałowa, łączona z elementami ze skóry ekologicznej, z barwnymi przeszyciami Mint
- Oświetlenie LED deski rozdzielczej oraz przednich drzwi Smart Multidrive z możliwością wyboru jednego z 8 kolorów
- Kierownica obszyta skórą, wielofunkcyjna

ALLURE PACK



STYL ZEWNĘTRZNY :

- Koła aluminiowe 19" JASPE

HYBRID 225 :

- Koła aluminiowe 19" GRAPHITE

GT



STYL ZEWNĘTRZNY :

- Koła aluminiowe 19" GRAPHITE
- Oznaczenie GT z tyłu (dla wersji spalinowych), nowe logo marki PEUGEOT na drzwiach przednich
- Osłona wlotu powietrza w kolorze nadwozia
- Reflektory przednie Matrix LED z automatycznym dostosowaniem wiązek światła do warunków drogowych
- Tylne światła LED z efektem 3D

STYL WEWNĘTRZNY :

- Wyświetlacz kierowcy z efektem 3D
- Barwne przeszycia foteli Adamite
- Aluminiowe listwy progowe z przodu oraz pedały
- Panele dekoracyjne wzdłuż deski rozdzielczej oraz na drzwiach o fakturze aluminium
- Tapicerka Alcantara, łączona z elementami ze skóry ekologicznej
- Wewnętrzne lustro wsteczne bezramkowe
- Podsufitka Mistral w kolorze ciemno szarym
- Kierownica obszyta perforowaną skórą licową

HYBRID (prezentowany na zdjęciu)

- Opcjonalne koła aluminiowe 20" MONOLITHE

CENY

Rekomendowane ceny detaliczne brutto

	CO ₂ * (g/km) ⁽¹⁾	ALLURE	ALLURE PACK	GT
PLUG-IN HYBRID				
PLUG-IN HYBRID 225	26-28*		202 850 1PP6CBSR7AB0A0B0	213 700 1PP6CBUR7AB0A0B0
PLUG-IN HYBRID 180	26-28*	190 550 1PP6CBQR8AB0A0B0	196 350 1PP6CBSR8AB0A0B0	207 200 1PP6CBUR8AB0A0B0
BENZYNA				
PureTech 130 S&S EAT8	136-138*	143 000 1PP6CBPM61B0A0B0	149 500 1PP6CBRM61B0A0B0	160 350 1PP6CBTM61B0A0B0

* Wstępne dane emisji WLTP finalne dane zostaną podane po zakończeniu procesu homologacji Podane zakresy odnoszą się do średnich emisji CO₂ WLTP dla poszczególnych silników Emisje CO₂ danego pojazdu są uzależnione od jego wersji, a także od wybranych opcji dodatkowych

(1) Podane wartości spalania, emisji CO₂ i zasięgu są zgodne ze standardem WLTP, który od dnia 1 września 2018 roku stał się normą dla nowych pojazdów Standard WLTP zastąpił stosowaną wcześniej normę NEDC (New European Driving Cycle Ze względu na rygorystyczne warunki badania, wartości zużycia paliwa i emisji CO₂ zarejestrowane zgodnie z obowiązującym systemem WLTP są zazwyczaj wyższe niż te podawane przy zastosowaniu poprzedniej procedury NEDC Zużycie paliwa, wartość emisji CO₂ oraz szacunkowy zasięg mogą zależeć od konkretnych warunków użytkowania oraz wielu innych czynników, w tym częstotliwości ładowania, stylu jazdy, osiągniętej prędkości, specyficznego wyposażenia, opcjonalnych dodatków, rodzaju gumienia, temperatury otoczenia czy włączonej klimatyzacji Skontaktuj się ze swoim dealerm lub odwiedź www.peugeot.pl aby uzyskać więcej informacji

Wszystkie ceny zawarte w niniejszym cenniku są rekomendowanymi cenami detalicznymi brutto, zawierającymi opłatę za transport samochodu, podatek VAT oraz podatek akcyzowy zależny od typu homologacji i od pojemności silnika

WYPOSAŻENIE STANDARDOWE

STYL ZEWNĘTRZNY

- Obudowy zewnętrznych lusterek w czarnym kolorze Perla Nera
- Przyciemniane szyby boczne tylne oraz szyba drzwi bagażnika
- Zderzak przedni ze zintegrowanymi światłami dziennymi LED i czarnymi elementami ozdobnymi
- Tylny zderzak z czarnymi elementami ozdobnymi

TAPICERKI I FOTELE

- Przednie fotele ze sportowym wyprofilowaniem i regulacją wysokości
- Fotel kierowcy z regulacją odcinka lędźwiowego

KOMFORT

- Przednia szyba laminowana i akustyczna
- Automagiczne sterowanie światłami mijania/drogowymi
- Czujnik deszczu i automatyczne sterowanie wycieraczek
- Przedni podłokietnik centralny
- Uchwyty na kubki z przodu
- Przełącznik trybu jazdy: wersje spalinowe Eco/Sport, **HYBRID Electric/Hybrid/Sport**
- Automagiczna, dwustrefowa klimatyzacja wraz z filtrami powietrza oraz Air Quality System
- Lusterka boczne elektrycznie sterowane, podgrzewane, składane, z kierunkowskazami LED, światłem powitalnym
- Elektryczne wspomaganie układu kierowniczego, koło kierownicy z regulacją w dwóch płaszczyznach
- System bezkluczykowego uruchamiania pojazdu
- Tylne kanapy składane w proporcjach 60:40
- Elektrycznie sterowane szyby boczne z zabezpieczeniem przed przytrzaśnięciem
- Oświetlenie LED deski rozdzielczej oraz przednich drzwi Smart Multidrive z możliwością wyboru koloru



WYPOSAŻENIE STANDARDOWE

MULTIMEDIA I NAWIGACJA

- Centralny ekran dotykowy 10" z programowalnymi wirtualnymi przyciskami i Toggles
- Wbudowana nawigacja satelitarna
- Interfejs Bluetooth®
- Radio cyfrowe DAB (Digital Audio Broadcasting)
- Peugeot i Cockpit® z konfigurowalnym wyświetlaczem kierowcy 10"
- Bezprzewodowy interfejs Mirror Screen (Apple Carplay™/ Android Auto™)
- Gniazda USB-C: 2 z przodu (ładowanie + przesył danych) oraz 2 z tyłu (ładowanie)
- Gniazdo 12V z przodu oraz w bagażniku
- 6 głośników (wysoko i niskotonowe z przodu + średniotonowe z tyłu)

WYPOSAŻENIE WERSJI HYBRYDOWYCH

- Tempomat adaptacyjny z funkcją Stop&Go
- System automatycznego hamowania awaryjnego wykrywający pieszych i działający w warunkach nocnych (kamera + radar)
- System rozszerzonego rozpoznawania znaków drogowych
- Bateria trakcyjna o pojemności 12,4kWh
- Przewód ładowania trybu 2 do gniazdka ściennego 230V (8A, 1.8kW, wtyk typu E/F)
- Ładowarka pokładowa 3,7kW
- Przełącznik trybu jazdy Electric/Hybrid/Sport
- Zdalne informacje o pozycji pojazdu, zużyciu energii, statystykach jazdy, zdalna diagnostyka, w tym stan baterii trakcyjnej
- Ustawianie harmonogramu wstępnego ogrzania/schłodzenia oraz odroczonego ładowania baterii trakcyjnej poprzez aplikację MyPeugeot lub w menu na ekranie dotykowy pojazdu



WYPOSAŻENIE WERSJI ALLURE

STYL ZEWNĘTRZNY

- Osłona wlotu powietrza z chromowanymi elementami ozdobnymi
- Przyciemniane szyby boczne tylne oraz szyba drzwi bagażnika
- Przednie reflektory LED

KOŁA

- Koła aluminiowe 17" SILEX

STYL WEWNĘTRZNY

- Materiałowe panele dekoracyjne wzdłuż deski rozdzielczej oraz na drzwiach
- Oświetlenie LED Smart Multidrive z możliwością wyboru koloru
- Kierownica obszyta skórą, wielofunkcyjna

TAPICERKI I FOTELE

- Tapicerka Fractil materiałowa, łączona z elementami ze skóry ekologicznej, z barwnymi przeszyciami Mint

KOMFORT

- Przednia szyba laminowana i akustyczna
- Automatyczna, dwustrefowa klimatyzacja wraz z filtrami powietrza oraz Air Quality System
- System bezkluczykowego uruchamiania pojazdu



WYPOSAŻENIE WERSJI ALLURE

SYSTEMY WSPOMAGANIA PROWADZENIA

- **HYBRID:** System rozszerzonego rozpoznawania znaków drogowych
- System automatycznego hamowania awaryjnego (kamera)
- **HYBRID:** System automatycznego hamowania awaryjnego wykrywający pieszych i działający w warunkach nocnych (kamera + radar)
- **HYBRID:** Tempomat adaptacyjny z funkcją Stop&Go
- Czujniki parkowania z tyłu wraz z kamerą cofania

MULTIMEDIA I NAWIGACJA

- Centralny ekran dotykowy 10" z programowalnymi wirtualnymi przyciskami i Toggles
- Wbudowana nawigacja satelitarna
- Peugeot i Cockpit® z konfigurowalnym wyświetlaczem kierowcy 10"
- Bezprzewodowy interfejs Mirror Screen (Apple Carplay™/ Android Auto™)



WYPOSAŻENIE WERSJI

ALLURE PACK

Wyposażenie ponad wersję Allure

KOŁA

- Koła aluminiowe 19" JASPE
- **HYBRID 225**: Koła aluminiowe 19" GRAPHITE

KOMFORT

- System bezkluczykowego dostępu i uruchamiania pojazdu

SYSTEMY WSPOMAGANIA PROWADZENIA

- System automatycznego hamowania awaryjnego wykrywający pieszych i działający w warunkach nocnych (kamera + radar)
- Tempomat adaptacyjny z funkcją Stop&Go
- Czujniki parkowania z przodu i z tyłu wraz z kamerą cofania
- System rozszerzonego rozpoznawania znaków drogowych
- Pakiet Rear Warning
Długodystansowy system monitorowania martwego pola
Ostrzeżenie podczas cofania o wykryciu poprzecznie poruszających się pojazdów



WYPOSAŻENIE WERSJI

GT

Wyposażenie ponad wersję Allure Pack

STYL ZEWNĘTRZNY

- Osłona wlotu powietrza w kolorze nadwozia za wzorem w stylu GT
- Nowe logo marki PEUGEOT na drzwiach przednich
- Reflektory przednie Matrix LED z automatycznym dostosowaniem wiązek światła do warunków drogowych
- Tylne światła LED z efektem 3D



KOŁA

- Koła aluminiowe 19" GRAPHITE

STYL WEWNĘTRZNY

- Aluminiowe listwy progowe z przodu
- Przedni podłokietnik centralny z barwnymi przeszyciami Adamite
- Podsufitka Mistral w kolorze ciemno szarym
- Panele dekoracyjne wzdłuż deski rozdzielczej oraz na drzwiach o fakturze aluminium oraz barwne przeszycia Adamite
- Schowki w drzwiach z podświetleniem, wyłożone materiałem
- Bezramkowe lustro wewnętrzne elektrochromatyczne
- Aluminiowe nakładki na pedały i podnózek oraz oświetlenie miejsca na nogi
- Aluminiowa nakładka na próg bagażnika



WYPOSAŻENIE WERSJI

GT

Wyposażenie ponad wersję Allure Pack

TAPICERKI I FOTELE

- Tapicerka Alcantara, łączona z elementami ze skóry ekologicznej

KOMFORT

- System CLEAN CABIN z czujnikiem zanieczyszczenia w postaci cząstek stałych
- Driver Sport Pack: usportowiony dźwięk silnika, usportowione charakterystyki wspomagania układu kierowniczego, pedału przyspieszenia, automatycznej skrzyni biegów
- Elektryczne bezdotykowe sterowanie drzwi bagażnika
- Kierownica podgrzewana, obszyta perforowaną skórą licową
- Schowek przed fotelem pasażera wyłożony materiałem z oświetleniem LED

SYSTEMY WSPOMAGANIA PROWADZENIA

- Pakiet Drive Assist Plus
Kamera wykrywająca pas ruchu i utrzymująca pojazd na jego środku
Tempomat adaptacyjny z funkcją Stop&Go

MULTIMEDIA I NAWIGACJA

- Peugeot Connect SOS & Assistance
- Peugeot i Cockpit® 3D z konfigurowalnym wyświetlaczem kierowcy 10"



KOŁA



17" SILEX
aluminiowe

Standard dla
Allure



19" JASPE
aluminiowe

Standard dla
Allure Pack



19" GRAPHITE
aluminiowe

Standard dla
Allure Pack [PLUG-IN Hybrid 225](#) oraz GT



20" MONOLITH
aluminiowe

Opcjonalne dla
GT [PLUG-IN Hybrid](#)

KOLORY

LAKIERY METALICZNE



Niebieski Obsession

MODP
Bezpłatny



Szary Titanium

M01J
Opcjonalny



Szary Artense

MOF4
Opcjonalny (nieдоступny dla GT)



Czarny Perla Nera

M09V
Opcjonalny

LAKIERY SPECJALNE



Biały Pearly

M6N9
Opcjonalny



Czerwony Elixir

M5VH
Opcjonalny

TAPICERKI



Materiałowa FRACTIL łączona z elementami ze skóry ekologicznej

U3FX

Standard dla Allure, Allure Pack



Alcantara® łączona z elementami materiałowymi i ze skóry ekologicznej

DBFX

Standard dla GT

TAPICERKI



Mistral Nappa skórzana

4HFX

Opcjonalna dla Allure, Allure Pack, GT



Naboo Blue Nappa skórzana

DAFX

Opcjonalna dla GT

WYPOSAŻENIE DODATKOWE

Rekomendowane ceny detaliczne brutto

				ALLURE	ALLURE PACK	GT
BEZPIECZEŃSTWO						
Hak holowniczy demontowalny, System Trailer Sway Mitigation (TSM)		AQ05	2500	○	○	○
Alarm obwodowy, wolumetryczny, z akcelerometrem i czujnikiem przechyłu		AB13	1600	○	○	○
SYSTEMY WSPOMAGANIA PROWADZENIA						
Pakiet Safety: System automatycznego hamowania awaryjnego (kamera)	Standard dla Puretech 130	ZVEH	-	● / - ⁽¹⁾		
Pakiet Drive Assist: Pakiet Safety + System automatycznego hamowania awaryjnego (kamera+radar) + Tempomat adaptacyjny z funkcją Stop&Go	Opcja dla Puretech 130 Standard dla Plug-In Hybrid	ZVEL	900	○ / ● ⁽¹⁾		
Pakiet Drive Assist + Rear warning : Długodystansowy system monitorowania martwego pola + Rear Cross Traffic Alert : Ostrzeżenie podczas cofania o wykryciu poprzecznie poruszających się pojazdów		ZVEN	-		●	
Pakiet Drive Assist Plus: Drive Assist + Rear warning + Rear Cross Traffic Alert + system utrzymywania pojazdu na pasie		ZVEP	700		○	●
Pakiet Drive Assist 2.0: Drive Assist Plus + półautomatyczna zmiana pasa ruchu i wyprzedzanie + przewidywanie ograniczeń prędkości	Zawiera podgrzewaną kierownicę Przewidywana dostępność od marca 2023	ZVEQ	1500		○	○
System Night Vision z kamerą na podczerwień	Przewidywana dostępność od marca 2023	N101	7000			○
SYSTEMY WSPOMAGANIA PARKOWANIA						
Czujniki parkowania z przodu i z tyłu wraz z tylną kamerą		1G07	700	○	●	●
VisioPark 360° (4 kamery z widokiem 360°)		1G18	1900		○	○

(1) Wersje spalinowe / Wersje Plug-In Hybrid

WYPOSAŻENIE DODATKOWE

Rekomendowane ceny detaliczne brutto

				ALLURE	ALLURE PACK	GT
KOŁA						
Śruby antykradzieżowe		QF01	100	○	○	○
Aluminiowe 20" Monolithe	Opcja dla Plug-In Hybrid	ZHXZ	1500			○
STYL ZEWNĘTRZNY						
Lakiery metaliczny: Niebieski Obsession		-	-	●	●	●
Lakiery metaliczne: Szary Artense, Czarny Perla Nera, Szary Titanium	Szary Artense niedostępny dla wersji GT	0MM0	2700	○	○	○
Lakiery specjalne: Czerwony Elixir, Biały Pearly		0MM6	3500	○	○	○
TAPICERKI I FOTELE						
Przednie fotele podgrzewane	Już zawarte w poniższych opcjach foteli AGR	WAEP	800	○	○	○
Fotel kierowcy AGR*: ręczna regulacja wysokości, długości siedziska; pneumatyczna odcinka lędźwiowego Fotel pasażera: ręczna regulacja wysokości, pneumatyczna odcinka lędźwiowego Przednie fotele podgrzewane	Niedostępne dla tapicerki skórzanej Mistral Nappa (4HFX)	WAFM	2000	○	○	
Fotel kierowcy AGR sterowany elektrycznie z pamięcią ustawień : elektryczna regulacja wzdłużna, pochylenia oparcia, wysokości, pneumatyczna odcinka lędźwiowego Fotel pasażera: ręczna regulacja wysokości, pneumatyczna odcinka lędźwiowego Przednie fotele podgrzewane	Dostępne tylko z tapicerką skórzaną Mistral Nappa (4HFX)	WAFN	2300	○	○	
Fotel kierowcy AGR sterowany elektrycznie z pamięcią ustawień: elektryczna regulacja wzdłużna, pochylenia oparcia, wysokości, pneumatyczna odcinka lędźwiowego Fotel pasażera sterowany elektrycznie : elektryczna regulacja wzdłużna, pochylenia oparcia, wysokości, pneumatyczna odcinka lędźwiowego Przednie fotele podgrzewane z funkcją masażu		WAGG	4000			○
Tapicerka Fractil materiałowa, łączona z elementami ze skóry ekologicznej		-	-	●	●	
Tapicerka Alcantara®, łączona z elementami ze skóry ekologicznej.		-	-			●
Tapicerka Mistral Nappa skórzana		OP4H	8000	○	○	
	Zawiera elektryczne sterowanie foteli WAGG		8000			○
Tapicerka Blue Naboo skórzana	Zawiera elektryczne sterowanie foteli WAGG	OPDA	8000			○

* Aktion Gesunder Rücken (niemieckie stowarzyszenie na rzecz zdrowych pleców)

● : standard ○ : opcja - : niedostępne

WYPOSAŻENIE DODATKOWE

Rekomendowane ceny detaliczne brutto

				ALLURE	ALLURE PACK	GT
KOMFORT						
System bezkluczykowego dostępu i uruchamiania pojazdu	YD04	-			●	●
Podgrzewana przednia szyba	Nie dostępna ze szklanym dachem TC07 LW02	800	○		○	○
Elektrycznie otwierany szklany dach z roletą	TC07	5500				○
Podgrzewane koło kierownicy	Dla Allure Pack standard wraz z pakietem Drive Assist 2.0 (ZVEQ) I301	900			○ / ●	●
MULTIMEDIA I NAWIGACJA						
System nagłośnienia FOCAL® Premium Hi-Fi z 10 głośnikami	6F04	3300				○
Peugeot Connect SOS & Assistance	ZJEW	700	○		○	●
Bezprzewodowa ładowarka indukcyjna do telefonu	E301	400			○	○
WERSJE PLUG-IN HYBRID						
Ładowarka pokładowa 7,4 kW, jednofazowa	LZ02	1900	○		○	○

● : standard ○ : opcja - : niedostępne

SZCZEGÓŁY WYPOSAŻENIA



CYFROWY WYŚWIETLACZ 3D

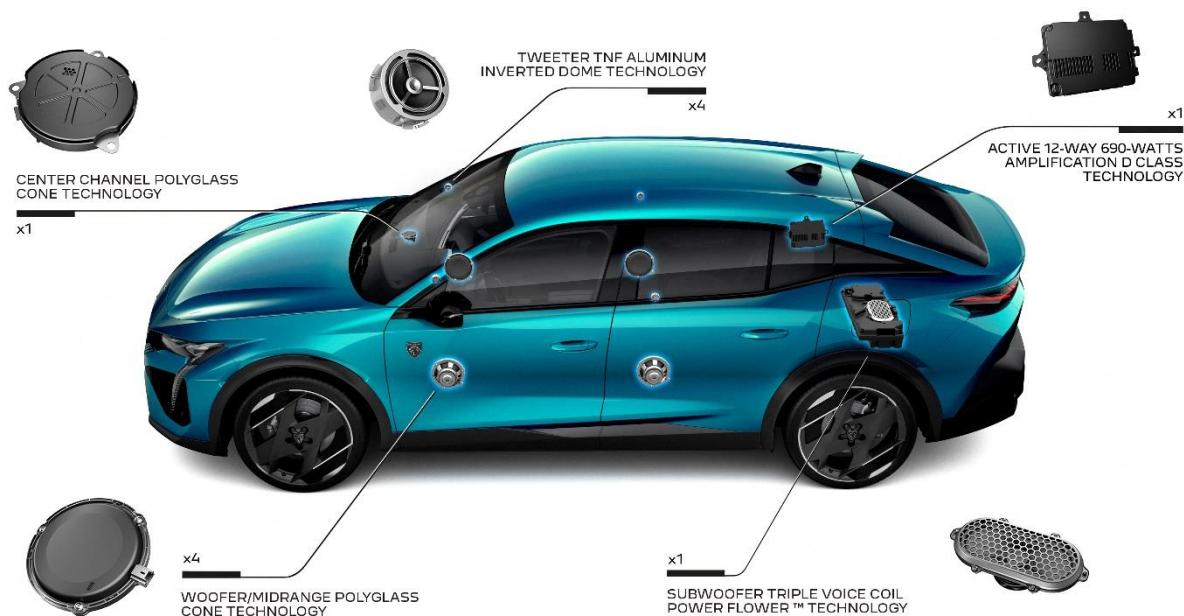
Całkowicie konfigurowalny cyfrowy wyświetlacz 3D przedstawia informacje na dwóch poziomach, które w zależności od ich ważności, mogą być dynamicznie wyświetlane bliżej lub dalej od oczu kierowcy. To rozwiązanie pozwala skrócić reakcję kierowcy nawet o pół sekundy.



PROGRAMOWALNE WIRTUALNE PRZYCISKI I-TOGGLES

Przyciski i-Toggles, to dodatkowy wyświetlacz dotykowy umieszczony poniżej głównego centralnego ekranu 10", który pozwala zdefiniować własne skróty do najczęściej używanych funkcji, jak np. ustawień klimatyzacji, kontaktów, stacji radiowych i wielu innych.

SZCZEGÓŁY WYPOSAŻENIA



SYSTEM NAGŁOŚNIENIA FOCAL® PREMIUM HI-FI

System nagłośnienia składa się z 10 głośników wysokiej jakości, nowego subwoofera oraz dedykowanego 12 kanałowego wzmacniacza o mocy 690 W.




CLEAN CABIN

Kompletny system zarządzania jakością powietrza napływającego do kabiny samochodu. Działa automatycznie, w zależności od zanieczyszczeń wykrytych na zewnątrz, jak i wewnątrz kabiny. Zastosowanie filtra HE umożliwia oczyszczenie powietrza wewnątrz w kilka minut.

Czujnik cząstek stałych umieszczony w kabinie pozwala określić stan powietrza wewnątrz kabiny i wyświetla go na centralnym ekranie.

SZCZEGÓŁY WYPOSAŻENIA



CERTYFIKOWANE FOTELE AGR Z ELEKTRYCZNĄ REGULACJĄ I FUNKCJĄ MASAŻU

Przednie fotele AGR posiadają elektryczną regulację z pamięcią ustawień oraz ręczną regulację długości siedziska. Oba fotele są podgrzewane i oferują funkcję masażu.

Ośmiopunktowy system masażu umożliwia ustawienie różnych programów, będących kombinacją pięciu rodzajów masażu z trzema stopniami intensywności. Sterowanie odbywa się za pomocą centralnego wyświetlacza dotykowego 10". Masaż może zostać aktywowany niezależnie dla kierowcy i pasażera.

Dostępność prezentowanego wyposażenia jest zależna od wersji



OGROM PRZESTRZENI DLA PASAŻERÓW Z TYŁU

Niezwykła wygoda dla pasażerów drugiego rzędu. Przestrzeń pomiędzy przednią krawędzią kanapy, a oparciem foteli przednich wynosi 188mm, co jest wiodącą długością w gamie samochodów osobowych PEUGEOT.

Wyprofilowanie i nachylenie poszczególnych elementów foteli, jak również kształt przestrzeni na nogi zapewniają optymalną ilość miejsca dla pasażerów.

Wrażenie komfortu dopełniają dwa regulowane nawiewy oraz dwa gniazda USB-C pozwalające na doładowanie urządzeń mobilnych.

Nowy Peugeot 408 w standardzie oferuje oparcie tylnej kanapy składane w proporcji 60:40, otwór do przewożenia długich przedmiotów, a także podłokietnik z uchwytami na kubki.

Dzięki uchwytom Magic Handles, w wersji GT złożenie oparcia tylnej kanapy możliwe jest również od strony bagażnika.

Zdjęcia poglądowe

SZCZEGÓŁY WYPOSAŻENIA



PAKIET DRIVE ASSIST PLUS

Pakiet łączy w sobie tempomat adaptacyjny z funkcją Stop&Go z układem aktywnego utrzymywania na pasie ruchu (w szczególnych warunkach pozwalając na jazdę w trybie pół autonomicznym. Samochód utrzymuje zadaną prędkość oraz utrzymuje pozycję i kierunek na pasie ruchu.

Kierowca wybiera zadaną prędkość oraz aktywuje funkcję utrzymana na pasie, co powoduje zapamiętanie pozycji samochodu na pasie (po środku, z lewej, z prawej).

Aby pozostać aktywnym system wymaga, aby kierowca przez cały czas trzymał ręce na kierownicy, jednak nie musi on aktywnie kierować. Kierowca w każdej chwili może przejść kontrolę nad samochodem poprzez aktywne użycie kierownicy (wyłączając układ utrzymywania na pasie) lub hamując (wyłączając aktywny tempomat).



PEUGEOT MATRIX LED

System, który jest standardem w wersji GT, automatycznie dostosowuje wiązki światła do warunków drogowych, pozwalając optymalnie doświetlić drogę, jednocześnie nie oślepiając innych użytkowników drogi (pojazdów poprzedzających i nadjeżdżających z przeciwka).

System funkcjonuje w nocy w nieoświetlonych miejscach (poniżej 5 luxów) oraz przy prędkości powyżej 40 km/h.

Dostępnych jest 5 trybów oświetlenia.

SZCZEGÓŁY WYPOSAŻENIA



WIDOCZNOŚĆ NOCĄ, NIEMAL JAK ZA DNIA

System Night Vision zwiększa bezpieczeństwo, pozwalając na dostrzeżenie przeszkód w nocy lub w warunkach ograniczonej widoczności. Składa się z kamery pracującej w podczerwieni, która pozwala wykryć pieszych lub zwierzęta o wysokości powyżej 50cm na dystansie od 15 do 200 metrów. Obraz z kamery przekazywany jest na wyświetlacz kierowcy, na którym pojawi się ostrzeżenie, jeśli wykryta przeszkoda znajdzie się bliżej, niż 100m od pojazdu.



PAKIET DRIVE ASSIST 2.0

Pakiet Drive Assist Plus, składający się z tempomatu adaptacyjnego z funkcją Stop&Go oraz układu aktywnego utrzymywania na pasie ruchu zostaje wzbogacony o dwie nowe funkcje:

- Półautomatyczną zmianę pasa ruchu - wspomaga kierowcę w bezpiecznym wyprzedzaniu na jezdniach wielopasmowych
- Przewidywanie ograniczeń prędkości - na podstawie informacji zawartych we wbudowanej nawigacji, system wcześniej proponuje dostosowanie prędkości do ograniczeń

DANE TECHNICZNE

Wersje

Ceny

Wyposażenie standardowe

Kolory i tapicerki

Opcje dodatkowe

Szczegóły wyposażenia

Dane techniczne

	PLUG-IN HYBRID	
	HYBRID 180 e-EAT8	HYBRID 225 e-EAT8
SILNIK SPALINOWY BENZYNOWY		
Pojemność skokowa [cm ³]	1 598	
Liczba cylindrów / Układ cylindrów	4 / rzędowy	
Liczba zaworów na cylinder	4	
Moc maksymalna [kW KM przy obr /min]	110/150 przy 4 250	132/180 przy 6 000
Moment obrotowy maksymalny [Nm przy obr/min]	250 przy 1 750	
Stop & Start	Nie	
Norma emisji spalin	EURO 6d + CF 1/ISV	
Rodzaj wtrysku	Bezpośredni	
Interwał przeglądów	30 000 km lub 1 rok	
SILNIK ELEKTRYCZNY		
Moc maksymalna [kW KM przy obr /min]	81/110 przy 2 500	81/110 przy 2 500
Moment obrotowy maksymalny [Nm w zakresie obr /min]	320 w zakresie 500 and 2 500	
Typ baterii trakcyjnej	Li-Ion	
Pojemność baterii trakcyjnej [kWh]	12,44	
Zasięg średnio wg. WLTP do [km]	61 - 63	62 – 64
Szacunkowy czas ładowania baterii trakcyjnej od 0 to 100%	7h05 / 3h25 / 1h40 ⁽¹⁾	
Moc ładowarki pokładowej [kW]	3.7 standard / 7.4 w opcji	
OSIĄGI NAPĘDU HYBRYDOWEGO		
Moc maksymalna [kW / KM]	133/180	165/225
Moment obrotowy maksymalny [Nm]	360	360
SKRZYNIA BIEGÓW		
Rodzaj	Automatyczna / napęd na oś przednią	Automatyczna / napęd na oś przednią
Liczba biegów	8	8

* Wstępne dane emisji WLTP, finalne dane zostaną podane po zakończeniu procesu homologacji. Podane zakresy odnoszą się do średnich emisji CO₂ WLTP dla poszczególnych silników. Emisje CO₂ danego pojazdu są uzależnione od jego wersji, a także od wybranych opcji dodatkowych.

⁽¹⁾ Podane wartości spalania, emisji CO₂ i zasięgu są zgodne ze standardem WLTP, który od dnia 1 września 2018 roku stał się normą dla nowych pojazdów. Standard WLTP zastąpił stosowaną wcześniej normę NEDC (New European Driving Cycle). Ze względu na rygorystyczne warunki badania, wartości zużycia paliwa i emisji CO₂ zarejestrowane zgodnie z obowiązującym systemem WLTP są zazwyczaj wyższe niż te podawane przy zastosowaniu poprzedniej procedury NEDC. Zużycie paliwa, wartość emisji CO₂ oraz szacunkowy zasięg mogą zależeć od konkretnych warunków użytkowania oraz wielu innych czynników, w tym częstotliwości ładowania, stylu jazdy, osiągniętej prędkości, specyficznego wyposażenia, opcjonalnych dodatków, rodzaju ogumienia, temperatury otoczenia czy włączonej klimatyzacji. Skontaktuj się ze swoim dealerm lub odwiedź www.peugeot.pl, aby uzyskać więcej informacji.

DANE TECHNICZNE

	PLUG-IN HYBRID	
	HYBRID 180 e-EAT8	HYBRID 225 e-EAT8
MASY I ŁADOWNOŚCI		
Masa własna [kg]	1 696	1 706
Dopuszczalna masa całkowita [kg]	2220	2 220
Dopuszczalna masa przyczepy z hamulcem [kg]	1 400	1 400
Maksymalna masa zespołu pojazdów [kg]	3 620	3 620
OSIĄGI * Przy obciążeniu pojazdu w postaci kierowcy		
Prędkość maksymalna [km/h] (tryb Sport / tryb Electric)	225 / 135	233 / 135
Przyspieszenie 0-100 km/h [s]	8,1	7,8
1000 m ze staru zatrzymanego [s]	28,5	27,6
Elastyczność 80 - 120 km/h [s] (tryb Hybrid)	5,1	4,5
ZUŻYCIE PALIWA I EMISJA CO₂ WG. WLTP ⁽¹⁾		
Zużycie paliwa wg. WLTP średnie minimum [l/100km]	1,1	1,2
Zużycie paliwa wg. WLTP średnie maximum [l/100km]	1,2	1,3
Emisja CO ₂ wg. WLTP średnia minimum [g/km]	26	27
Emisja CO ₂ wg. WLTP średnia maximum [g/km]	28	28
KOŁA		
Rozmiar opon (standardowe lub opcjonalne w zależności od wersji)	215/65R17 205/55R19 245/40R20	205/55R19 245/40R20
HAMULCE I ZAWIESZENIE		
Rodzaj hamulców przód / tył	Tarczowe, wentylowane z zaciskami pływającymi i automatyczną regulacją zużycia klocków / tarczowe z zaciskami pływającymi	
Zawieszenie przód	Niezależne, oś typu pseudo Mac Pherson , sprężyny śrubowe ze zintegrowanymi amortyzatorami hydraulicznymi	
Zawieszenie tył	Półzależne - belka skrętna, amortyzatory hydrauliczne	

* Wstępne dane emisji WLTP, finalne dane zostaną podane po zakończeniu procesu homologacji. Podane zakresy odnoszą się do średnich emisji CO₂ WLTP dla poszczególnych silników. Emisje CO₂ danego pojazdu są uzależnione od jego wersji, a także od wybranych opcji dodatkowych.

⁽¹⁾ Podane wartości spalania, emisji CO₂ i zasięgu są zgodne ze standardem WLTP, który od dnia 1 września 2018 roku stał się normą dla nowych pojazdów. Standard WLTP zastąpił stosowaną wcześniej normę NEDC (New European Driving Cycle). Ze względu na rygorystyczne warunki badania, wartości zużycia paliwa i emisji CO₂ zarejestrowane zgodnie z obowiązującym systemem WLTP są zazwyczaj wyższe niż te podawane przy zastosowaniu poprzedniej procedury NEDC. Zużycie paliwa, wartość emisji CO₂ oraz szacunkowy zasięg mogą zależeć od konkretnych warunków użytkowania oraz wielu innych czynników, w tym częstotliwości ładowania, stylu jazdy, osiągniętej prędkości, specyficznego wyposażenia, opcjonalnych dodatków, rodzaju ogumienia, temperatury otoczenia czy włączonej klimatyzacji. Skontaktuj się ze swoim dealerm lub odwiedź www.peugeot.pl, aby uzyskać więcej informacji.

DANE TECHNICZNE

SILNIK BENZYNOWY

PureTech 130 S&S EAT8

SILNIK

Pojemność skokowa [cm ³]	1 199
Liczba cylindrów / Układ cylindrów	3 / rzędowy
Liczba zaworów na cylinder	4
Moc maksymalna [kW KM przy obr /min]	96/130 przy 5 500
Moment obrotowy maksymalny [Nm przy obr/min]	230 przy 1 750
Stop & Start	Tak
Norma emisji spalin	EURO 6d + CF 1/ISV
Rodzaj wtrysku	Bezpośredni
Interwał przeglądów	20 000 km lub 1 rok

SKRZYNIA BIEGÓW

Rodzaj	Automatyczna / napęd na oś przednią
Liczba biegów	8

MASY I ŁADOWNOŚCI

Masa własna [kg]	1 393
Dopuszczalna masa całkowita [kg]	1 950
Dopuszczalna masa przyczepy z hamulcem [kg]	1 350
Maksymalna masa zespołu pojazdów [kg]	3300

OSIĄGI * Przy obciążeniu pojazdu w postaci kierowcy

Prędkość maksymalna [km/h]	210
Przyspieszenie 0-100 km/h [s]	10,4
1000 m ze staru zatrzymanego [s]	32
Elastyczność 80 - 120 km/h [s]	7,6

* Wstępne dane emisji WLTP, finalne dane zostaną podane po zakończeniu procesu homologacji. Podane zakresy odnoszą się do średnich emisji CO₂ WLTP dla poszczególnych silników. Emisje CO₂ danego pojazdu są uzależnione od jego wersji, a także od wybranych opcji dodatkowych.

(1) Podane wartości spalania, emisji CO₂ i zasięgu są zgodne ze standardem WLTP, który od dnia 1 września 2018 roku stał się normą dla nowych pojazdów. Standard WLTP zastąpił stosowaną wcześniej normę NEDC (New European Driving Cycle). Ze względu na rygorystyczne warunki badania, wartości zużycia paliwa i emisji CO₂ zarejestrowane zgodnie z obowiązującym systemem WLTP są zazwyczaj wyższe niż te podawane przy zastosowaniu poprzedniej procedury NEDC. Zużycie paliwa, wartość emisji CO₂ oraz szacunkowy zasięg mogą zależeć od konkretnych warunków użytkowania oraz wielu innych czynników, w tym częstotliwości ładowania, stylu jazdy, osiągniętej prędkości, specyficznego wyposażenia, opcjonalnych dodatków, rodzaju ogumienia, temperatury otoczenia czy włączonej klimatyzacji. Skontaktuj się ze swoim dealerm lub odwiedź www.peugeot.pl, aby uzyskać więcej informacji.

DANE TECHNICZNE

SILNIK BENZYNOWY

PureTech 130 S&S EAT8

ZUŻYCIE PALIWA I EMISJA CO₂ WG. WLTP ⁽¹⁾

Zużycie paliwa wg. WLTP średnie minimum [l/100km]	6,0
Zużycie paliwa wg. WLTP średnie maximum [l/100km]	6,1
Emisja CO ₂ wg. WLTP średnia minimum [g/km]	136
Emisja CO ₂ wg. WLTP średnia maximum (g/km)	138

KOŁA

Rozmiar opon (standardowe lub opcjonalne w zależności od wersji)	215/65R17
	205/55R19

HAMULCE I ZAWIESZENIE


Rodzaj hamulców przód / tył	Tarczowe, wentylowane z zaciskami pływającymi i automatyczną regulacją zużycia klocków / tarczowe z zaciskami pływającymi
Zawieszenie przód	Niezależne, oś typu pseudo Mac Pherson, sprężyny śrubowe ze zintegrowanymi amortyzatorami hydraulicznymi
Zawieszenie tył	Półzależne - belka skrętna, amortyzatory hydrauliczne

* Wstępne dane emisji WLTP, finalne dane zostaną podane po zakończeniu procesu homologacji. Podane zakresy odnoszą się do średnich emisji CO₂ WLTP dla poszczególnych silników. Emisje CO₂ danego pojazdu są uzależnione od jego wersji, a także od wybranych opcji dodatkowych.


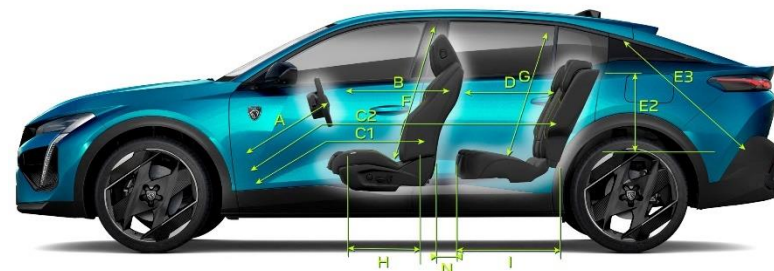
(1) Podane wartości spalania, emisji CO₂ i zasięgu są zgodne ze standardem WLTP, który od dnia 1 września 2018 roku stał się normą dla nowych pojazdów. Standard WLTP zastąpił stosowaną wcześniej normę NEDC (New European Driving Cycle). Ze względu na rygorystyczne warunki badania, wartości zużycia paliwa i emisji CO₂ zarejestrowane zgodnie z obowiązującym systemem WLTP są zazwyczaj wyższe niż te podawane przy zastosowaniu poprzedniej procedury NEDC. Zużycie paliwa, wartość emisji CO₂ oraz szacunkowy zasięg mogą zależeć od konkretnych warunków użytkowania oraz wielu innych czynników, w tym częstotliwości ładowania, stylu jazdy, osiągniętej prędkości, specyficznego wyposażenia, opcjonalnych dodatków, rodzaju ogumienia, temperatury otoczenia czy włączonej klimatyzacji. Skontaktuj się ze swoim dealerm lub odwiedź www.peugeot.pl, aby uzyskać więcej informacji.

WYMIARY (mm)

ZEWNĘTRZNE I WEWNĘTRZNE



* 1487 with sunroof



A	718
B	597
C1	886
C2	1833
D	857
E	972
E1	1052
E2	464
E3	881
F	891
G	850
H	510
I	418
J	1428
K	1443
L	1384
M	1446
N	188



PureTech :
536 L VDA
508 L VDA (z systemem FOCAL)

PLUG-IN HYBRID :
471 L VDA
454 L VDA (z systemem FOCAL)

JESTEŚMY DO TWOJEJ DYSPOZYCJI

Jazda bez stresu



Gwarancja

Kupując nowy samochód PEUGEOT, otrzymujesz dwuletnią gwarancję bez limitu kilometrów z wszystkimi jej zaletami: pokryciem wszelkich wad fabrycznych, lakierniczych i perforacji. W niektórych okolicznościach PEUGEOT wykracza nawet poza ustawowe zobowiązania gwarancyjne. Gwarancja producenta PEUGEOT obowiązuje na terenie całej UE oraz w 15 innych krajach lub regionach. Prace wynikające z gwarancji są wykonywane bezpłatnie przez profesjonalistów z sieci PEUGEOT.

Assistance

W przypadku awarii samochodu, Peugeot Assistance działa natychmiast. 24 godziny na dobę, 7 dni w tygodniu (również w dni świąteczne). Przedstawiają nam Państwo pojawiający się problem, my go analizujemy i wysyłamy technika z odpowiednio wyposażonym samochodem w możliwie najkrótszym czasie. Dzięki gęstości punktów sieci Peugeot dokonujemy interwencji na terenie całej Polski.

Akumulator trakcyjny

Na akumulator trakcyjny w samochodach hybrydowych typu plug-in udzielana jest rozszerzona gwarancja: 8 lat lub 160 tys. km przebiegu, do osiągnięcia pierwszego z dwóch warunków, przy zachowaniu minimum 70 % pojemności

Umowy serwisowe

Docień spokój i bez troskę, jaką gwarantują umowy serwisowe Peugeot. Naprawy usterek, obsługa i profesjonalizm pracowników sieci Peugeot pozwolą ci zachować samochód w świetnym stanie technicznym i ograniczyć koszt użytkowania.

Korzystaj z przyjemności jazdy swoim Peugeot, wybierając jedną z czterech indywidualnych, dopasowanych do Twoich potrzeb umów serwisowych na okres nawet do 8 lat.

Basic

Bezpłatna naprawa samochodu w przypadku awarii oraz bogata gama świadczeń Assistance.

Comfort

Bezpłatne przeglądy okresowe samochodu.

Comfort Plus

Bezpłatne naprawy usterek pojazdu oraz przeglądy okresowe samochodu i świadczenia Assistance.

Premium

To pakiet Comfort+ wzbogacony o wymianę części ulegających zużyciu eksploatacyjnemu.

Skorzystaj z pełnej opieki, jaką gwarantuje Ci Peugeot.

Pozostańmy w kontakcie

MYPEUGEOT

Wypróbuj aplikację **MYPEUGEOT** na swoim smartfonie. Uzyskaj dostęp do dodatkowych usług, planuj przeglądy i ciesz się z wielu dodatkowych korzyści.



Pobierz **MYPEUGEOT** skanując QR code





Przedstawione informacje są oparte na danych aktualnych w chwili publikacji i mogą podlegać zmianom. Prezentowane dane techniczne, wyposażenie, opcje i kolory mogą zostać w każdej chwili zmienione lub być niedostępne, mogą też być ograniczone do części modeli, oznaczonych serii specjalnych lub być ograniczone liczbą dostępnych pojazdów. Wszystkie ceny zawarte w niniejszym cenniku są rekomendowanymi cenami detalicznymi brutto, zawierającymi opłatę za transport samochodu, podatek VAT oraz podatek akcyzowy zależny od typu homologacji i od pojemności silnika. Niniejsza informacja nie stanowi oferty w rozumieniu art. 66 Kodeksu cywilnego. Prezentowane informacje dotyczą tylko klienta indywidualnego, nie są skierowane do klientów instytucjonalnych, firm i podmiotów gospodarczych. Dane zawarte w cenniku nie stanowią oferty w rozumieniu przepisów prawa polskiego. Treść cennika ma charakter wyłącznie informacyjny, w szczególności nie należy jej traktować jako wiążącego prawnie zobowiązania ani zapewnienia w rozumieniu art. 556 par.2 ustawy Kodeks cywilny z dnia 23 kwietnia 1964 r. (DzU nr 16, poz. 93 ze zm.) - gwarancję stanowi wyłącznie dokument gwarancyjny wydany przez sprzedawcę. Wiążące ustalenie ceny, wyposażenia i specyfikacji pojazdu zostaje dokonane w chwili podpisania umowy sprzedaży lub dostawy pojazdu. W celu uzyskania wszelkich dodatkowych informacji o oferowanych pojazdach, usługach i akcesoriach zapraszamy do autoryzowanych dystrybutorów Peugeot. Samochody Peugeot podlegają recyklingowi i odzyskowi zgodnie z ustawą o recyklingu pojazdów wycofanych z eksploatacji oraz innymi przepisami dotyczącymi wymogów ochrony środowiska, a materiały uzyskane w drodze recyklingu są wykorzystane w produkcji sprzedawanych wyrobów. Demontażu samochodów i ich zużytych części dokonuje się zgodnie z przepisami o odpadach. Peugeot zapewnia rozwój w zakresie możliwości osiągnięcia przez pojazdy wymaganego przepisami ochrony środowiska poziomu odzysku i recyklingu. Dane dotyczące odzysku i recyklingu pojazdów są dostępne na www.peugeot.pl