



DS AUTOMOBILES  
Travelling is an Art



N°8

L I S T I N O   P R E Z Z I  
1 5                      A P R I L E                      2 0 2 5

OVERVIEW GAMMA

---



ÉTOILE



PALLAS

## ALLESTIMENTI ELEGANTI



## PALLAS

	<i>kW/CV</i>	<i>CO2 WLTP</i>	<i>Consumo (kWh/km)</i>	<i>Autonomia WLTP(km)</i>	<i>Chiavi in mano</i>	<i>IVA/MSS escl</i>	<i>LCDV</i>
<b>FWD</b>	169/230	0	15,7	550	<b>58.900 €</b>	47.540,98 €	1SQ8A5LFAFL0A012
<b>FWD Long Range</b>	180/245	0	15,9	750	<b>63.180 €</b>	51.049,18 €	1SQ8A5LZDFL0A012



## ÉTOILE

	<i>kW/CV</i>	<i>CO2 WLTP</i>	<i>Consumo (kWh/km)</i>	<i>Autonomia WLTP(km)</i>	<i>Chiavi in mano</i>	<i>IVA/MSS escl</i>	<i>LCDV</i>
<b>FWD</b>	170/230	0	16,5	527	<b>66.140 €</b>	53.475,41 €	1SQ8A5KFAFL0A012
<b>FWD Long Range</b>	180/245	0	16,1	743	<b>70.740 €</b>	57.245,90 €	1SQ8A5KZDFL0A012
<b>AWD Long Range</b>	257/350	0	16,6	688	<b>74.540 €</b>	60.360,65 €	1SQ8A5KZXIL0A012

## NOTE:

Valore Messa su Strada: 900 €



## EQUIPAGGIAMENTI DI SERIE

## PALLAS


SICUREZZA E ASSISTENZA ALLA GUIDA	DESIGN
ABS, ASR, Controllo dinamico di stabilità (ESP) e Hill Assist	Cerchi in lega 19" Borealis Aero
Avviso di superamento involontario di corsia	Badge cofano PALLAS
Frenata automatica di emergenza fino a 80 km/h	Maniglie delle portiere a scomparsa in tinta con la carrozzeria
Adaptive Cruise Control	Maniglie interne nere
Riconoscimento esteso dei segnali stradali	Parabrezza stratificato acustico colorato
Airbag frontali, laterali e a tendina	Tetto colore carrozzeria
Accensione automatica dei fari	Calandra 3D in policarbonato traslucido
Rilevamento della pressione degli pneumatici	Fari posteriori LED effetto 3D con trattamento a scaglie e DS LIGHTBLADE
Freno di stazionamento elettrico automatico	Proiettori LED con DS LIGHTBLADE
Frenata rigenerativa regolabile tramite palette al volante	
Keyless Access & Start	SEDILI E MATERIALI
Selettore modalità di guida	Bracciolo centrale anteriore
Specchietti retrovisori esterni elettrici, riscaldabili e ripiegabili elettric.	Pedaliera standard
Specchietto retrovisore interno elettrocromatico senza cornice	Soglie delle portiere in acciaio inox
SOS & ASSISTANCE	Tappetini anteriori e posteriori
Sicurezza bambini	Interni Nero Basalto in tela e tessuto DS
Sensori di parcheggio anteriori e posteriori	Sedili anteriori riscaldabili (solo su FWD) ed elettrici (FWD LONG RANGE)
Telecamera di retromarcia	
	INFOTAINMENT
<b>INTERNI E COMFORT</b>	DS IRIS SYSTEM con navigazione 3D connessa
Climatizzatore automatico bi-zona	Sistema audio con 8 altoparlanti
Alzacristalli elettrici, sequenziali e con sistema anti-schiacciamento	Quattro prese USB (due anteriori e due posteriori)
Asse posteriore multibraccio	Caricatore wireless per smartphone
Alette parasole con specchietti di cortesia oscurabili e illuminazione LED	Android Auto e Apple CarPlay wireless
Tergicristalli anteriori automatici	
Specchietti di cortesia con illuminazione a LED nei parasole	RICARICA
Plafoniera I-DOME touch per ambient lights	Cavo di ricarica Mode 3
Pompa di calore	Caricatore di bordo trifase da 11 kW
Presca 12V	
Vano portaoggetti refrigerato, illuminato e rivestito in feltro	
Vetro posteriore e lunotto oscurati	
Vetri laterali anteriori e posteriori stratificati e acustici	
Volante regolabile in altezza e profondità	

EQUIPAGGIAMENTI AGGIUNTIVI DI SERIE  
RISPETTO A PALLAS

## ÉTOILE

SICUREZZA E ASSISTENZA ALLA GUIDA	DESIGN
360 VISION	Cerchi in lega 20" Lyrae
Allarme con superchiusura delle porte e sicurezza bambini elettrica	DS LUMINASCREEN
Attivazione automatica dei fari abbaglianti	Portellone elettrico con apertura senza mani
DS DRIVE ASSIST 2.0	Logo DS illuminato sul sedile
DS PIXELVISION	Badge cofano ÉTOILE
Monitoraggio dell'angolo cieco con memoria	Badge AWD sul portellone posteriore
Specchietto retrovisore interno digitale	
DS ACTIVE SCAN SUSPENSION (solo su AWD)	SEDILI E MATERIALI
	Pedaliera e poggiatesta in alluminio
<b>INTERNI E COMFORT</b>	Interni in Blu Eterno Alcantara®
Clean cabin con "Air Quality System"	Sedili Confort con DS NECK WARMER
DS EXTENDED HEAD-UP DISPLAY	

## CERCHI IN LEGA &amp; ESTERNI



PALLAS



ÉTOILE

## CERCHI IN LEGA

19" <b>BOREALIS AERO</b> <i>ZIBC</i>		◆	◆ <b>200€</b> 163,93€ (solo Long Range)
20" <b>LYRAE</b> <i>ZIBD</i>		◆ <b>950€</b> 778,69€	◆
21" <b>CASSIOPEIA</b> <i>ZIBF (solo Long Range)</i>		-	◆ <b>1.100€</b> 901,63€

## COLORI ESTERNI

<b>BLU TOPAZIO (M)</b> <i>MOBC</i>		◆	◆
<b>NERO PERLA (P)</b> <i>MO9V</i>		◆ <b>1.000€</b> 819,67€	◆ <b>1.000€</b> 819,67€
<b>GRIGIO PALLADIO (M)</b> <i>MOGG</i>		◆ <b>1.000€</b> 819,67€	◆ <b>1.000€</b> 819,67€
<b>BIANCO ALABASTRO (M)</b> <i>MOSU</i>		◆ <b>1.000€</b> 819,67€	◆ <b>1.000€</b> 819,67€
<b>GRIGIO CRISTALLO (P)</b> <i>MOPH</i>		◆ <b>1.000€</b> 819,67€	◆ <b>1.000€</b> 819,67€

(M): Metallizzato (P): Perlato

## I N T E R N I



PALLAS




ÉTOILE

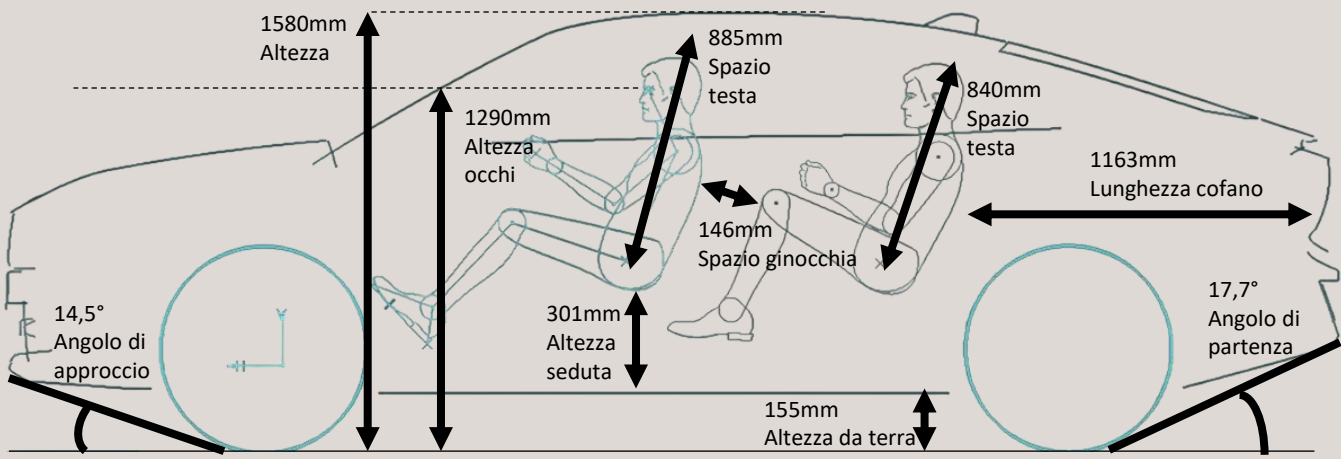
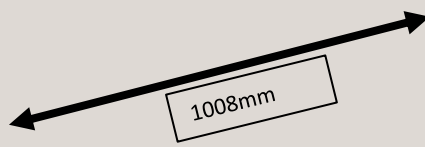
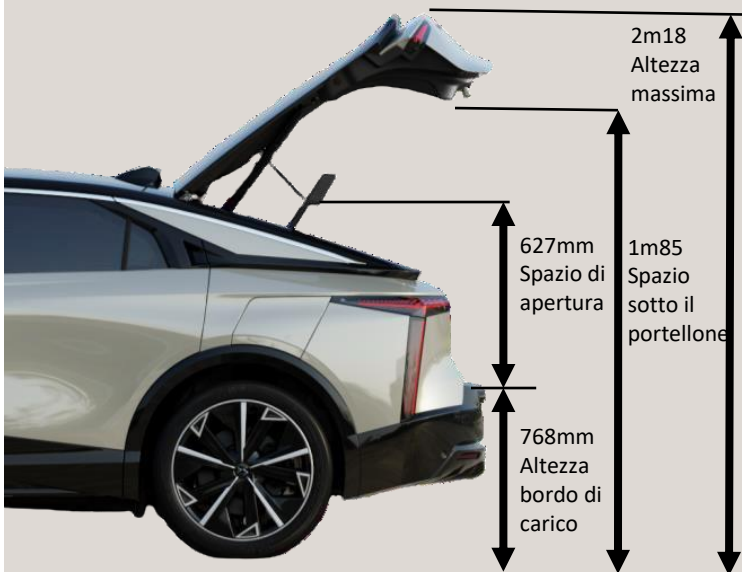


<b>Interni Nero Basalto in tela e tessuto DS</b> <i>FAFX</i>		◆	-
<b>Interni Perla &amp; Blu Eterno in tela e tessuto DS</b> <i>ALFC</i>		◆ <b>400€</b> 327,86€	-
<b>Interni in Alcantara® Blu Eterno</b> <i>AGFL</i>		-	◆
<b>Interni in Pelle Nappa Nero Basalto</b> <i>4HFV</i>		-	◆ <b>2.050€</b> 1.680,32€
<b>Interni in Pelle Nappa Marrone Alezan</b> <i>4HFH</i>		-	◆ <b>2.350€</b> 1.926,23€

## OPZIONI (valori in €)

 PALLAS			FWD	FWD LONG RANGE
<b>PACK TECH</b>	360 VISION, DS PIXELVISION, DS EXTENDED HEAD-UP DISPLAY, DS DRIVE ASSIST 2.0, Sistema di rilevamento del traffico posteriore, Monitoraggio angoli morti con memorizzazione, Specchietto retrovisore interno digitale	J63N	2.500 € 2.049,18 €	2.500 € 2.049,18 €
<b>PACK COMFORT (FWD)</b>	Antifurto, Clean Cabin con "Air Quality System", Climatizzazione automatica bi-zona estesa, Portellone motorizzato con accesso a braccia cariche, Sedili anteriori elettrici e riscaldabili	J61G	1.350 € 1.106,56 €	-
<b>PACK COMFORT (FWD LONG RANGE)</b>	Antifurto, Clean Cabin con "Air Quality System", Climatizzazione automatica bi-zona estesa, Portellone motorizzato con accesso a braccia cariche, Sedili anteriori elettrici e riscaldabili con DS NECK WARMER. Sedili posteriori riscaldabili, Centro del volante rivestito in tela	J61I	-	1.350 € 1.106,56 €
<b>DUO TONE</b>	Il design DUO TONE esalta l'eleganza dell'auto. Tinta Nero Perla su tetto e cofano anteriore (JD47 incluso) (incompatibile con M09V)	7N03	700€ 573,77€	700€ 573,77€
<b>TETTO NERO</b> (incompatibile con 7N03 e M09V)		JD47	400€ 327,87€	400€ 327,87€
<b>TETTO PANORAMICO STRATIFICATO</b> (con protezione termica e acustica)		OK01	800 € 655,74 €	800 € 655,74 €
<b>PREDISPOSIZIONE PER RUOTA DI SCORTA</b>		RS18	150 € 122,95 €	150 € 122,95 €
<b>KIT RIPARAZIONE PNEUMATICI</b> (incompatibile con RS18)		LV03	50€ 40,98 €	50€ 40,98 €

 ÉTOILE			FWD	FWD LONG RANGE	AWD LONG RANGE
<b>PACK ABSOLUT TECH</b>	DS DRIVER ATTENTION MONITORING, DS NIGHT VISION, Specchietti con funzione anti-riflesso e proiezione a terra del logo DS	J6J0	1.500 € 1.229,51 €	1.500 € 1.229,51 €	1.500 € 1.229,51 €
<b>PACK ABSOLUT COMFORT</b>	Sistema Hi-fi ELECTRA 3D by FOCAL®, Parabrezza riscaldabile, Sedili Lounge con DS NECK WARMER, volante riscaldabile	J6B1	2.500 € 2.049,18 €	2.500 € 2.049,18 €	2.500 € 2.049,18 €
<b>DUO TONE</b>	Il design DUO TONE esalta l'eleganza dell'auto. Tinta Nero Perla su tetto e cofano anteriore (JD47 incluso)	7N03	700€ 573,77€	700€ 573,77€	700€ 573,77€
<b>TETTO NERO</b> (incompatibile con 7N03 e M09V)		JD47	400€ 327,87€	400€ 327,87€	400€ 327,87€
<b>TETTO PANORAMICO STRATIFICATO</b> (con protezione termica e acustica)		OK01	800 € 655,74 €	800 € 655,74 €	800 € 655,74 €
<b>PREDISPOSIZIONE PER RUOTA DI SCORTA</b> (incompatibile con Hi-Fi ELECTRA 3D by FOCAL e LV03)		RS18	150 € 122,95 €	150 € 122,95 €	-
<b>KIT RIPARAZIONE PNEUMATICI</b> (incompatibile con RS18)		LV03	50€ 40,98 €	50€ 40,98 €	50€ 40,98 €

DIMENSIONI





## CARATTERISTICHE TECNICHE

	FWD	FWD LONG RANGE	AWD LONG RANGE
<b>MOTORE</b>			
Motorizzazione elettrica	◆	◆	◆
Tipo di trazione	2 ruote motrici	2 ruote motrici	4 ruote motrici
Potenza massima complessiva in kW (cavalli)	169 (230)	180 (245)	257 (350)
Coppia Massima di sistema (Nm)	343	343	509
Tipo di batteria / capacità (kWh)	Ioni di litio / 73,7	Ioni di litio / 97,2	
Prezzo della batteria di trazione	25.145€	33.029€	
Normativa	EURO 6E	EURO 6E	EURO 6E
<b>TRASMISSIONE E STERZO</b>			
Numero di giri del volante da blocco a blocco			
Diametro sterzata in metri		11,3	
<b>SOSPENSIONI E FRENI</b>			
Sospensioni anteriori	MacPherson		
Sospensioni posteriori	Multibras		
Freni anteriori/ posteriori	Anteriori: ventilati 365x37 mm Posteriori: 356x26 mm		
<b>PNEUMATICI</b>			
Pneumatici omologati	235/55R19 235/50R20	235/55R19 235/50R20 255/40R21	235/50R20 255/40R21
<b>VOLUMI</b>			
Numero di posti	5		
Capacità del Bagagliaio in litri	620		
Volume del bagagliaio, con schienale posteriore abbattuto, in litri	1873		1834
<b>MASSE (in KG)</b>			
Massa a vuoto minima	2.132	2.180	2.289
Massa complessiva ammessa	2.640	2.700	2.800
Massa rimorchiabile non frenata/frenata/con trasferimento di carico pendenza max 12%	1.200/1.400/600		1400/1600/600
Carica massima sul tetto	80		
Massa totale autorizzata in movimento	3840	3900	4200
<b>PRESTAZIONI (SOLO CONDUCENTE)</b>			
Velocità massima in km/h	190	190	190
1000m - partenza da fermo in secondi	27,7	27,7	25,5
0-100 km / h in secondi	7,7	7,8	5,4
<b>AUTONOMIA &amp; CONSUMI</b>			
Emissioni CO <sub>2</sub> Low-High (g/km)	0		
Autonomia combinata WLTP PALLAS (km)*	550	750	-
Consumo elettricità ciclo misto PALLAS kWh/100km*	15,7	15,9	-
Autonomia combinata WLTP ÉTOILE (km)*	527	715	664
Consumo elettricità ciclo misto ÉTOILE kWh/100km*	16,5	16,8	17,4
<b>RICARICA</b>			
Presa domestica standard (1,8kW)	32h	38h	
Presa domestica rinforzata GreenUp (3,7kW)	15h30	18h20	
Wallbox (3,7kW) con caricatore a bordo 3,7kW	7h50	7h50	
Wallbox (7,4kW) con caricatore a bordo 7,4kW	5h15	6h10	
Wallbox (11kW) con caricatore a bordo 11kW	2h45	3h	
Fast charge (caricatore DC)	0h31	0h27	



**DS AUTOMOBILES**  
Travelling is an Art



Groupe PSA ITALIA Spa,  
via Plava n. 80 - 10135 Torino  
Tel. 011 0057611-

Capitale Sociale € 4.480.000,00 i.v.

codice fiscale e partita iva: 00882090152 - REA Torino 1297722  
Società soggetta alla Direzione e Coordinamento di Stellantis N.V.

I prezzi chiavi in mano si intendono IVA 22% e messa su strada inclusa. La messa su strada non include l'addizionale provinciale I.P.T. né il bollo su dichiarazione di conformità pertanto, agli importi indicati dovrà essere aggiunta l'eventuale I.P.T. Per vendite a società di noleggio l'importo della messa su strada sarà maggiorato di Euro 20 per spese autentica atto di vendita richiesto da vigenti disposizioni.

**Pack / Opzioni:** ◆ = Serie