

LISTINO PREZZI

Valido dal 01 SETTEMBRE 2024



> LEAPMOTOR
T03




> LEAPMOTOR
C10

LISTINO PREZZI

Valido dal 01 SETTEMBRE 2024



VERSIONI	EQUIPAGGIAMENTO DI SERIE	ESTERNO	INTERNI	DATI TECNICI	GUIDA ALL'ORDINE
LEAPMOTOR T03					MESSA SU STRADA € 1,100
	Normativa	kW	Neo patentati	CO ² (g/km) WLTP LOW - HIGH	
Motore Elettrico 70kW (95 CV)		70	SI	0	chiavi in mano MSS e IVA esclusa
					€ 18,900 € 14,590



LISTINO PREZZI

Valido dal 01 SETTEMBRE 2024



VERSIONI	EQUIPAGGIAMENTO DI SERIE	ESTERNO	INTERNI	DATI TECNICI	GUIDA ALL'ORDINE
	SICUREZZA E COMFORT			ADAS - L2	
EQUIPAGGIAMENTO	Sospensioni anteriori MacPherson Sospensione posteriore a ponte torcente Freni a disco anteriori e posteriori Potenza massima: 70kW Freno stazionamento elettrico + Assistenza partenza in salita Cerchi in lega da 15" ABS+EBD+ESC 6 airbag: anteriori, laterali, a tendina Sblocco serratura automatico in caso di collisione Cinture di sicurezza anteriori a 3 punti con pretensionatore e limitatore di forza Spia cintura di sicurezza Rilevamento di gonfiaggio insufficiente Accensione automatica dei fari anabbaglianti Fari alogeni Volante in simil-pelle regolabile in altezza Presa da 12V 4 altoparlanti 2 prese USB Tetto panoramico con parasole elettrico Tetto nero	Alzacristalli elettrici ant/post con funzione oone touch 3 Modalità di guida / di sterzo Retrovisori esterni elettrici Specchietto retrovisore interno antiabbagliante (manuale) Quadro strumenti da 8" Console centrale touchscreen da 10.1" Navigatore connesso Wi-fi Bluetooth Climatizzatore elettrico Specchietto di cortesia Conducente e Passeggero Sedile guida/passeggero regolabile in 6/4 direzioni (manuale) Retrocamera con rilevamento ostacoli Radio FM+DAB Controllo Vocale in Italiano App per musica on line App control OTA - Sistema upgrade funzionalità On Board Charger da 6.6kW Cavo di ricarica Tipo 2	ACC - Cruise Control Adattativo FCW - Avviso di collisione frontale AEB - Frenata automatica d'emergenza BSD - Rilevatore angolo cieco LDW - Avviso di deviazione dalla corsia LKA - Sistema di mantenimento della corsia ISA - Assistente di velocità intelligente DDAW - Avviso di disattenzione, stanchezza e distrazione conducente ADDW - Avviso avanzato di distrazione conducente AIS - Interfaccia per dispositivi di tipo alcolock DOW - Avviso apertura porte		



LISTINO PREZZI

Valido dal 01 SETTEMBRE 2024



VERSIONI	EQUIPAGGIAMENTO DI SERIE	ESTERNO	INTERNI	DATI TECNICI	GUIDA ALL'ORDINE
----------	--------------------------	---------	---------	--------------	------------------

IVA INCL

COLORE CARROZZERIA	0AG	LIGHT WHITE	0 €	
	0DS	STARRY SILVER	700 €	
	0XA	GLACIER BLUE	700 €	

CERCHI



CERCHI IN LEGA DA 15"

MISURA PENUMATICI 165/65 R15

LISTINO PREZZI

Valido dal 01 SETTEMBRE 2024



VERSIONI

EQUIPAGGIAMENTO
DI SERIE

ESTERNO

INTERNI

DATI
TECNICI

GUIDA
ALL'ORDINE

INTERNI OBR



LISTINO PREZZI

Valido dal 01 SETTEMBRE 2024



VERSIONI

EQUIPAGGIAMENTO
DI SERIE

ESTERNO

INTERNI

DATI
TECNICI

GUIDA
ALL'ORDINE

SCHEDA TECNICA

DIMENSIONI (mm)	3620*1652*1577
PASSO (mm)	2400
PORTE / POSTI	5 PORTE / 4 POSTI
ALTEZZA DA TERRA (mm)	140
CARREGGIATA (mm)	1410
VELOCITA' MASSIMA (km/h)	130
ACCELERAZIONE 0-100km/h (s)	12.7
CAPACITA' DI CARICO (l)	210-508
TIPO BATTERIA	LFP
CAPACITA' BATTERIA (kWh)	37.3
RICARICA IN AC 30%-80% (h)	3.5
RICARICA IN DC 30%-80% (min)	36
POTENZA MASSIMA (kW)	70
TRAZIONE	ANTERIORE
TIPOLOGIA RICARICA	Euro-standard Type2 & CCS2
DIMENSIONI PNEUMATICI	165/65 R15
MASSE	
Peso Veicolo - kg	1175
EMISSIONI & AUTONOMIA WLTP	
CO2 - g/ km	0
Autonomia omologata in ciclo WLTP - Km	265
Consumo Elettrico Omologato (WLTP) - kWh/100 km	16,3

LISTINO PREZZI

Valido dal 01 SETTEMBRE 2024



VERSIONI	EQUIPAGGIAMENTO DI SERIE	ESTERNO	INTERNI	DATI TECNICI	GUIDA ALL'ORDINE
LEAPMOTOR C10					MESSA SU STRADA € 1,100
	Normativa	kW	CO ² (g/km) WLTP LOW - HIGH		
C10 STYLE					
Motore Elettrico 160kW (217 CV)		160	0	chiavi in mano MSS e IVA esclusa	€ 36,400 <i>€ 28,934</i>
C10 DESIGN					
Motore Elettrico 160kW (217 CV)		160	0	chiavi in mano MSS e IVA esclusa	€ 37,900 <i>€ 30,164</i>

LISTINO PREZZI

Valido dal 01 SETTEMBRE 2024



VERSIONI	EQUIPAGGIAMENTO DI SERIE	ESTERNO	INTERNI	DATI TECNICI	GUIDA ALL'ORDINE
SICUREZZA E COMFORT				ADAS - L2 ADVANCED	
ALLESTIMENTO STYLE			ALLESTIMENTO DESIGN EQUIPAGGIAMENTO AGGIUNTIVO VS STYLE	12 SENSORI CHE SUPPORTANO 17 ADAS	
EQUIPAGGIAMENTO	<p>Sospensioni anteriori MacPherson Sospensione posteriore multilink Cerchi in lega 235/55 R18 ESC 3 Modalità di sterzo 4 Modalità di guida Funzione Brake con 3 livelli recupero energia 7 airbag: anteriori, laterali, a tendina, tra guida e pass TPMS Accensione automatica dei fari LED LED diurni LED posteriori Fendinebbia anteriori Specchietti regolabili elettricamente, riscaldati e con funzione Memory Tetto panoramico Maniglie a scomparsa (manuali) AGS - Griglia anteriore intelligente Volante in simil-pelle Climatizzatore automatico bi-zona Pompa di calore</p>	<p>Interni in PVC Sedile guida regolabile elettricamente in 6 direzioni Sedile passeggero regolabile elettricamente in 4 direzioni Sedile guida con funzioni Welcome e Memory Schienale del sedile posteriore con regolazione manuale a due stadi Strumentazione LCD da 10.25" Console centrale con schermo HD da 14.6" OTA - Sistema upgrade funzionalità Radio DAB+FM App per musica on line Controllo vocale Navigatore connesso APP per controllo remoto da cellulare 4 Porte USB Caricatore wireless 12 altoparlanti Sensori anteriori e posteriori con retrocamera Telecamera panoramica 360° On board Charger 6.6kW Cavo di ricarica Tipo 2</p>	<p>Cerchi in lega 245/45 R20 Fascia luminosa posteriore Portellone posteriore elettrico Vetri posteriori oscurati Volante riscaldabile Interni in Similpelle + PVC Sedili anteriori riscaldabili e ventilati Illuminazione Ambient</p>	<p>ACC - Cruise Control Adattativo FCW - Avviso di collisione frontale AEB - Frenata automatica d'emergenza BSD - Rilevatore angolo cieco HOD - Rilevamento mani sul volante DOW - Avviso portiere aperte LKA - Sistema di mantenimento della corsia LDW - Avviso di deviazione dalla corsia LCC - Mantenimento centro della corsia ELK - Sistema avanzato di mantenimento della corsia RCW - Avviso di collisione frontale RCTA - Sistema di rilevazione posteriore ostacoli in avvicinamento RCTB - Frenata automatica da rilevazione posteriore ostacoli in avv. ISA - Assistente di velocità intelligente DDAW - Avviso di disattenzione, stanchezza e distrazione conducente ADDW - Avviso avanzato di distrazione conducente TJA - Assistente Traffico intenso</p>	

LISTINO PREZZI



Valido dal 01 SETTEMBRE 2024



VERSIONI	EQUIPAGGIAMENTO DI SERIE	ESTERNO	INTERNI	DATI TECNICI	GUIDA ALL'ORDINE
----------	--------------------------	---------	---------	--------------	------------------

IVA INCL

COLORE CARROZZERIA	0YF	GLAZED GREEN	0 €	
	0GD	TUNDRA GREY	800 €	
	0GM	CANOPY GREY	800 €	
	0AH	PEARLY WHITE	800 €	
	0KL	METALLIC BLACK	800 €	

CERCHI	STYLE		
		CERCHI IN LEGA DA 18"	MISURA PENUMATICI 235/55 R18
	DESIGN		
		CERCHI IN LEGA DA 20"	MISURA PENUMATICI 245/45 R20

LISTINO PREZZI

Valido dal 01 SETTEMBRE 2024



VERSIONI

EQUIPAGGIAMENTO
DI SERIE

ESTERNO

INTERNI

DATI
TECNICI

GUIDA
ALL'ORDINE

MIDNIGHT AURORA: 0FN



CRIOLLO BROWN: 0GB



LISTINO PREZZI

Valido dal 01 SETTEMBRE 2024



VERSIONI

CONTENUTI
DI SERIE

ESTERNO

INTERNI

DATI
TECNICI

GUIDA
ALL'ORDINE

SCHEDA TECNICA

DIMENSIONI (mm)	4739*1900*1680
PASSO (mm)	2825
PORTE / POSTI	5 PORTE / 5 POSTI
ALTEZZA DA TERRA (mm)	180
CARREGGIATA ANT/POST (mm)	1625/1620
VELOCITA' MASSIMA (km/h)	170
ACCELERAZIONE 0-100km/h (s)	7.5
CAPACITA' DI CARICO VANO POSTERIORE (l)	370
TIPO BATTERIA	LFP
CAPACITA' BATTERIA (kWh)	69.9
RICARICA IN AC 30%-80% (h)	6.1
RICARICA IN DC 30%-80% (min)	30
POTENZA MASSIMA (kW)	160
TRAZIONE	POSTERIORE
TIPOLOGIA RICARICA	Euro-standard Type2 & CCS2
DIMENSIONI PNEUMATICI	235/55 R18
	245/45 R20
MASSE	
Peso Veicolo - kg	1980 (Style) / 1994 (Design)
EMISSIONI & AUTONOMIA WLTP	
CO2 - g/ km	0
Autonomia omologata in ciclo WLTP - Km	420
Consumo Elettrico Omologato (WLTP) - kWh/100 km	19,8

LISTINO PREZZI

Valido dal 01 SETTEMBRE 2024



VERSIONI

CONTENUTI
DI SERIE

ESTERNO

INTERNI

DATI
TECNICI

GUIDA
ALL'ORDINE

T03

Model	Descrizione	Codice Prodotto	Descrizione	Colore Interni		Colore esterno		PN18	Versione
T03	T03	T037FF1QEULSC44	T03 Smart Version Zhengli Battery cells EU LHD	OBR	Nero	OAG	Light White	T037FF1QEULBRAG001	SC44
T03	T03	T037FF1QEULSC44	T03 Smart Version Zhengli Battery cells EU LHD	OBR	Nero	ODS	Starry Silver	T037FF1QEULBRDS003	SC44
T03	T03	T037FF1QEULSC44	T03 Smart Version Zhengli Battery cells EU LHD	OBR	Nero	OXA	Glacier Blue	T037FF1QEULBRXA006	SC44

C10

Model	Descrizione	Codice Prodotto	Descrizione	Colore Interni		Colore esterno		PN18	Version
B11	C10	B117CR1JEUUSCAA	C10 Style EV 2024 Poweramp LFP EU LHD RWD	OFN	Midnight Aurora	OAH	Pearly White	B117CR1JEUFLNAH002	SCAA
B11	C10	B117CR1JEUUSCAA	C10 Style EV 2024 Poweramp LFP EU LHD RWD	OFN	Midnight Aurora	OGD	Tundra Gray	B117CR1JEUFLNGD001	SCAA
B11	C10	B117CR1JEUUSCAA	C10 Style EV 2024 Poweramp LFP EU LHD RWD	OFN	Midnight Aurora	OGM	Canopy Grey	B117CR1JEUFLNFM003	SCAA
B11	C10	B117CR1JEUUSCAA	C10 Style EV 2024 Poweramp LFP EU LHD RWD	OFN	Midnight Aurora	OKL	Metallic Black	B117CR1JEUFLNKL006	SCAA
B11	C10	B117CR1JEUUSCAA	C10 Style EV 2024 Poweramp LFP EU LHD RWD	OFN	Midnight Aurora	OYF	Glazed Green	B117CR1JEUFLNFKL006	SCAA
B11	C10	B117CR1JEUUSCAA	C10 Style EV 2024 Poweramp LFP EU LHD RWD	OGB	Criollo Brown	OAH	Pearly White	B117CR1JEUFLGBAH002	SCAA
B11	C10	B117CR1JEUUSCAA	C10 Style EV 2024 Poweramp LFP EU LHD RWD	OGB	Criollo Brown	OGD	Tundra Gray	B117CR1JEUFLGBGD001	SCAA
B11	C10	B117CR1JEUUSCAA	C10 Style EV 2024 Poweramp LFP EU LHD RWD	OGB	Criollo Brown	OGM	Canopy Grey	B117CR1JEUFLGBGM003	SCAA
B11	C10	B117CR1JEUUSCAA	C10 Style EV 2024 Poweramp LFP EU LHD RWD	OGB	Criollo Brown	OKL	Metallic Black	B117CR1JEUFLGBKL006	SCAA
B11	C10	B117CR1JEUUSCAA	C10 Style EV 2024 Poweramp LFP EU LHD RWD	OGB	Criollo Brown	OYF	Glazed Green	B117CR1JEUFLGBYF005	SCAA
B11	C10	B117CR1JEUUSCAB	C10 Design EV 2024 Poweramp LFP EU LHD RWD	OFF	Midnight Aurora	OAH	Pearly White	B117CR1JEUFLPAH002	SCAB
B11	C10	B117CR1JEUUSCAB	C10 Design EV 2024 Poweramp LFP EU LHD RWD	OFF	Midnight Aurora	OGD	Tundra Gray	B117CR1JEUFLPGD001	SCAB
B11	C10	B117CR1JEUUSCAB	C10 Design EV 2024 Poweramp LFP EU LHD RWD	OFF	Midnight Aurora	OGM	Canopy Grey	B117CR1JEUFLPGM003	SCAB
B11	C10	B117CR1JEUUSCAB	C10 Design EV 2024 Poweramp LFP EU LHD RWD	OFF	Midnight Aurora	OKL	Metallic Black	B117CR1JEUFLPKL006	SCAB
B11	C10	B117CR1JEUUSCAB	C10 Design EV 2024 Poweramp LFP EU LHD RWD	OFF	Midnight Aurora	OYF	Glazed Green	B117CR1JEUFLPFYF005	SCAB
B11	C10	B117CR1JEUUSCAB	C10 Design EV 2024 Poweramp LFP EU LHD RWD	OGC	Criollo Brown	OAH	Pearly White	B117CR1JEUFLGCAH002	SCAB
B11	C10	B117CR1JEUUSCAB	C10 Design EV 2024 Poweramp LFP EU LHD RWD	OGC	Criollo Brown	OGD	Tundra Gray	B117CR1JEUFLGCGD001	SCAB
B11	C10	B117CR1JEUUSCAB	C10 Design EV 2024 Poweramp LFP EU LHD RWD	OGC	Criollo Brown	OGM	Canopy Grey	B117CR1JEUFLGCGM003	SCAB
B11	C10	B117CR1JEUUSCAB	C10 Design EV 2024 Poweramp LFP EU LHD RWD	OGC	Criollo Brown	OKL	Metallic Black	B117CR1JEUFLGCKL006	SCAB
B11	C10	B117CR1JEUUSCAB	C10 Design EV 2024 Poweramp LFP EU LHD RWD	OGC	Criollo Brown	OYF	Glazed Green	B117CR1JEUFLGCFYF005	SCAB