

OPEL CORSA & CORSA ELECTRIC



Tarifs



TARIFS GAMME OPEL CORSA (châssis MY24A / AM GO & G1)
Prix public, clés en mains, maxima conseillés applicables au 2 janvier 2024

Prix en Euros, TVA incluse au taux de 20%



MONTÉE EN GAMME

CORSA

A partir de 19200 €



Jantes acier 16" avec enjoliveurs - Argent

Sellerie tissu Malwa - Noir

Instrumentation analogique avec écran 3,5"

Combiné d'instrumentation numérique 7" (Hybrid)

Ecran tactile 5" monochrome

Pack Visibilité LED

Phares avant Eco Full LED

Phares arrière halogènes

Climatisation manuelle

Aide au stationnement arrière

+ Electric

Climatisation automatique mono-zone via pompe à chaleur

Démarrage sans clé

Ecran tactile 7" compatible Apple CarPlay™ et Android Auto™

Frein de parking électrique

Jantes alliage 16" - Diamanté

Module Opel Connect

GS

A partir de 21100 €



Jantes alliage 16" - Diamanté

Sellerie "Sport" tissu Banda - Noir et Blanc

Combiné d'instrumentation numérique 7"

Ecran tactile couleur 10"

compatible Apple CarPlay™ et Android Auto™

Pack Visibilité LED

Phares avant Eco Full LED

Phares arrière LED

Climatisation manuelle

Caméra de recul panoramique, aide au stationnement avant et arrière

+ Electric

Climatisation automatique mono-zone via pompe à chaleur

Démarrage sans clé

Frein de parking électrique

Jantes alliage 16" - Diamanté

Ecran tactile couleur 7" ou 10" selon version

Module Opel Connect

ÉQUIPEMENTS DE SÉRIE

SÉCURITÉ

- 5 appuie-tête réglables en hauteur
- Airbags frontaux et latéraux conducteur et passager avant, rideaux
- Alerte de sous-gonflage des pneumatiques
- Allumage automatique des feux de croisement
- Ceintures de sécurité à préhension pyrotechnique
- Contrôle électronique de stabilité ESP
- Détection de non-bouclage des ceintures de sécurité aux places avant
- Fixations ISOFIX aux places latérales arrière
- Kit anti-crevaisson
- Pack visibilité LED
 - Allumage et commutation automatique des feux de route/croisement
 - Capteur de pluie
 - Rétroviseur intérieur électrochromatique
 - Phares avant Eco Full LED
 - Feux diurnes Eco LED
 - Réglage manuel des feux
- Système de freinage antiblocage ABS
- Verrouillage centralisé avec télécommande et en roulant

CONFORT

- 1 clé à télécommande et seconde clé rigide
- Banquette rabattable 1/3 2/3
- Direction assistée électrique
- Pare-soleils avec miroir de courtoisie côté passager
- Poignées de portes intérieures chromées
- Rétroviseurs extérieurs réglables électriquement
- Siège conducteur réglable dans 6 directions
- Siège passager réglable dans 4 positions
- Vitres avant et arrière électriques avec système anti-pincement
- Verrouillage automatique de la trappe à essence lors de la fermeture du véhicule
- Volant réglable en hauteur et en profondeur

DESIGN

- Calandre OPEL VIZOR
- Coquilles de rétroviseurs extérieurs peints en noir
- Ligne de vitrage noire
- Spoiler arrière
- Signature lumineuse en forme d'aile à LED

SÉCURITÉ AVANCÉE

- Pack sécurité
 - Aide active au maintien dans la voie
 - Aide au démarrage en côte
 - Aide au freinage d'urgence
 - Alerte anti-somnolence
 - Alerte de détection améliorée des piétons et des cyclistes
 - Limiteur de vitesse
 - Reconnaissance des panneaux de signalisation
 - Régulateur de vitesse
- Pack sécurité avancée
 - Aide active au maintien au centre de la voie
 - Reconnaissance des panneaux de signalisation améliorée
 - Système anti-collision à basse vitesse et détection des piétons

// indisponible sur versions Electric 136ch

MULTIMÉDIA

- Fonction Bluetooth (appels et streaming audio)
- Radio FM / AM / DAB+

SOLUTION DE RECHARGE

- Chargeur embarqué monophasé - 7,4 KW
- Câble de recharge Mode 3 - 22 KW

CORSA

Principaux équipements de série :

A partir de :

19 200 €

CONFORT

Climatisation manuelle
Palettes au volant (Hybrid & BVA)
Sellerie tissu Malwa Noir
Vitres avant et arrière électriques
- Système anti-pincement
Volant multifonction
- TEP Végan (Hybrid & BVA)

+ Electric

Climatisation automatique mono-zone
- Pompe à chaleur
Démarrage sans clé avec bouton "START"
Seconde clé à télécommande

DESIGN

Becquet de toit arrière Sport (Hybrid & BVA)
Jantes acier 16" avec enjoliveurs de roue - Argent
Lettrage et logo - Argent
Ligne de vitrage - Noir
Toit de couleur carrosserie

Ciel de pavillon - Gris
Décor intérieur avec inserts - Gris/Noir

+ Electric

Décor intérieur avec inserts - Gris
Jantes alliage 16" - Diamanté
Grille inférieure en nid d'abeilles peinte - Noir

MULTIMÉDIA

Écran tactile 5" monochrome
Instrumentation analogique avec écran 3,5"
1 prise USB type A à l'avant
4 haut-parleurs

+ Electric

Écran tactile 7"
Apple CarPlay™ et Android Auto™ filaire
Combiné d'instrumentation numérique 7"
Module Opel Connect

Combiné d'instrumentation numérique 7"
(Hybrid)

SÉCURITÉ

Aide au stationnement arrière
Équipements de sécurité et de sécurité avancée
de base (voir page équipement de série)
Frein de parking mécanique

Phares avant Eco Full LED
Phares arrière halogènes

+ Electric

Frein de parking électrique
Pack sécurité



En + par rapport à CORSA :

A partir de :

21 100 €

CONFORT

Siège conducteur et passager type sport
Sellerie tissu Banda - Noir/Blanc

Volant TEP Végan

DESIGN

Grille inférieure en nid d'abeilles peinte - Noir
Jantes alliage 16" - Diamanté
Lettrage et logo - Noir
Pare-choc arrière type sport
Peinture bi-ton avec toit Noir Karbon
Sortie d'échappement chromée selon moteurs

Ciel de pavillon - Noir
Décor intérieur avec inserts - Noir/Blanc
Pédalier chromé

+ Electric

Jantes alliage 16" - Diamanté

MULTIMÉDIA

Écran tactile couleur 10"
Apple CarPlay™ et Android Auto™ sans fil
1 prise USB type C à l'avant

Combiné d'instrumentation numérique 7"

Electric 136ch

Écran tactile 7"


Apple CarPlay™ et Android Auto™ filaire

SÉCURITÉ

Aide au stationnement avant et arrière
Alerte d'angle mort
Caméra de recul panoramique
Chassis de type sport
Modes de conduite sélectionnables (Hybrid & BVA)
Rétroviseurs extérieurs rabattables électriquement
Phares arrière LED

+ Electric

Frein de parking électrique



TARIFS

					CORSA	GS
	MOTORISATIONS	Boîte de vitesses	Puissance admin.	CO ₂ g/km - WLTP (Mixte) ¹	TTC	
					Code	
Essence	1.2 75ch	BVM5	4	120 - 121	19 200 €	21 100 €
					1GJOA5HJUJB0A0G0	1GJOA5TJUJB0A0G0
	1.2 Turbo 100ch	BVM6	5	114 - 117	20 700 €	22 400 €
					1GJOA5HL6KB0A0G0	1GJOA5TL6KB0A0G0
	1.2 Turbo 100ch Automatique	BVA8	5	122 - 124	22 700 €	24 400 €
					1GJOA5HL81B0A0G0	1GJOA5TL81B0A0G0
	1.2 Turbo 130ch Automatique	BVA8	7	121 - 123		26 000 €
						1GJOA5TJHWB0A0G0
Hybrid	1.2 Turbo Hybrid 100ch Automatique	e-BVA6	5	101 - 104	23 500 €	25 200 €
					1GJOA5HJGWB0A0G0	1GJOA5TJGWB0A0G0
	1.2 Turbo Hybrid 136ch Automatique	e-BVA6	7	103 - 106	27 100 €	27 100 €
						1GJOA5TJHWB0A0G0
Electric	Electric 136 ch Automatique	BVA1	4	0	36 050 €	36 900 €
					1GJOA5HESFBOA0G1	1GJOA5TESFBOA0G1
	Electric 156 ch Automatique Autonomie étendue	BVA1	4	0		38 100 €
						1GJOA5TZIFB0A0G0

Les prix affichés de Corsa Electric incluent systématiquement le prix de la batterie à 12 000 € TTC.

Le prix public "Clé en main" comprend le transport jusqu'au distributeur en France métropole et la préparation à la route incluant fourniture et pose d'un jeu de plaques d'immatriculation ainsi que 5 litres de carburant.

Le certificat d'immatriculation est à la charge du client. Ces prix et spécifications peuvent être changés sans préavis et ne constituent pas une offre ferme.

¹ Données en cours d'homologation

COULEURS



Gris Grafik opaque

POSD

Série



Blanc Arktis opaque

POWP

Option



Bleu Voltaik métallisé

MOAV

Option



Rouge Kardio métallisé

MOPQ

Option



Gris Kristall métallisé

MOZR

Option



Noir Karbon métallisé

M09V

Option


250 €

550 €

Peinture opaque

Peinture métallisée

CORSA




Sellerie Tissu Malwa

BPFX

Série

- Sellerie tissu - Noir
- Siège conducteur réglable dans 6 directions
- Siège passager réglable dans 4 directions

GS




Sellerie Tissu Banda

D4FV

Série

- Sellerie tissu - Noir et Blanc
- Siège conducteur type sport réglable dans 6 directions
- Siège passager type sport réglable dans 4 directions

GS Electric



Sellerie mixte Alcantara / TEP

1UFX

900 €

- Sellerie mixte Alcantara/ TEP - Noir
- Siège conducteur réglable dans 6 directions, chauffant et massant
- Siège passager réglable dans 4 directions, chauffant
- Volant chauffant avec méplat TEP Végan
- Console centrale avec porte-gobelets, accoudoir central et rangements

JANTES



Jantes acier 16" avec enjoliveurs - Argent

Corsa thermique

Série

// Pneus 195/55 R16



Jantes alliage 16" - Diamanté

GS

Série

// Pneus 195/55 R16



Jantes alliage 16" - Diamanté

Corsa Electric

ZHU1

GS Electric

Série

// Pneus 195/55 R16

Série



Jantes alliage 16" - Anthracite

Corsa

ZHHO

300 €

// Pneus 195/55 R16



Jantes alliage 17" - Diamanté

GS

ZHNJ

400 €

// Pneus 205/45 R17



Jantes alliage 16" - Noir

GS Electric 156ch

ZHL5

100 €

// Pneus 195/55 R16



Jantes alliage 16" - Noir

Corsa

ZHH4

300 €

GS

100 €

// Pneus 195/55 R16



Jantes alliage 17" - Diamanté

GS Electric 136ch

ZHQV

400 €

// Pneus 205/45 R17



Jantes alliage 17" - Noir

GS Electric 156ch

ZHQW

400 €

// Pneus 205/45 R17

OPTIONS ROUES

Codes	Descriptif		
		CORSA	GS
ZHG6	Prédisposition pour roue de secours pour jante de série*	20 €	
ZHH0	Jantes alliage 16" - Anthracite	300 €	
ZHH3	Jantes alliage 16" - Anthracite + Prédisposition pour roue de secours*	320 €	
ZHH4	Jantes alliage 16" - Noir	300 €	100 €
ZHH7	Jantes alliage 16" - Noir + Prédisposition pour roue de secours*	320 €	120 €
ZHIB	Prédisposition pour roue de secours pour jante de série*		20 €
ZHNJ	Jantes en alliage 17" - Diamanté		400 €
ZHG3	Jantes en alliage 17" - Diamanté + Prédisposition pour roue de secours*		420 €
MI19	Pneus toutes saisons 3PMSF avec jantes alliage 16" - Noir (ZHH4)	450 €	150 €
ZHL5	Jantes alliage 16" - Noir // Uniquement sur version Electric 156ch		100 €
ZHQV	Jantes alliage 17" - Diamanté // Uniquement sur version Electric 136ch		400 €
ZHQW	Jantes alliage 17" - Noir // Uniquement sur version Electric 156ch		400 €
MI19	Pneumatiques Toutes Saisons 16" 3PMSF // Uniquement avec les jantes de série	150 €	150 €

*La provision pour roue de secours retire la fourniture du kit anti-crevaisson

PACKS CORSA

Thermique

Electric

Pack Techno

Caméra de recul panoramique et aide au stationnement avant
Alerte d'angle mort
Rétroviseurs rabattables électriquement
Écran tactile 10" couleur, Apple CarPlay et Android Auto sans fil
Combiné d'instrumentation numérique 7"

700 €

WYA0

500 €

Caméra de recul panoramique et aide au stationnement avant
Alerte d'angle mort
Rétroviseurs rabattables électriquement et chauffants

WY24

Pack Confort

Sièges avant chauffants
Volant chauffant TEP Végan
Réglage du siège passager dans 6 directions
Console centrale avec porte-gobelets, accoudoir central et rangements

500 €

NA01

500 €

Sièges avant chauffants
Volant chauffant TEP Végan
Réglage du siège passager dans 6 directions
Console centrale avec porte-gobelets, accoudoir central et rangements

NA01

PACKS GS

Thermique

Electric

Pack

Techno

Phares avant adaptatifs Matrix IntelliLux LED® avec 7 segments par phare
Phares antibrouillard avant LED
Frein de parking électrique sur 100ch BVM
// Le pack techno est incompatible avec moteur 1.2 75ch

700 €

WV68

// Avec le moteur 136ch **700€**
Phares avant adaptatifs Matrix IntelliLux LED® avec 7 segments par phare
Phares antibrouillard avant LED **WV68**

// Avec avec le moteur 156ch **900€**
Phares avant adaptatifs Matrix IntelliLux LED® avec 7 segments par phare
Phares antibrouillard avant LED **WV68**
Régulateur de vitesse adaptatif

Pack

Confort

Sièges avant chauffants
Volant chauffant avec méplat TEP Végan
Console centrale avec porte-gobelets, accoudoir central et rangements

500 €

NA01

Sièges avant chauffants
Volant chauffant TEP Végan **NA01**
Console centrale avec porte-gobelets, accoudoir central et rangements
// De série avec l'option sellerie Alcantara (1UFX)

500 €

Pack

Infotainment

Multimédia Avancé 10" avec Navigation Connectée*
Antenne requin
Caméra de recul 180° panoramique digitale (HD)
Seconde clé à télécommande
Démarrage sans clé
Climatisation automatique mono-zone
Frein de parking électrique sur 100ch BVM
Vitres arrière surteintées

1 200 €

ZJF5

// Avec le moteur 136ch **600€**
Multimédia 10" avec Navigation Connectée*
Recharge de smartphone par induction **ZJ22**
Console centrale avec porte-gobelets, accoudoir central et rangements
Vitres arrière surteintées

// Avec avec le moteur 156ch **1300€**
Multimédia Avancé 10" avec Navigation Connectée*
Recharge de smartphone par induction **1300€**
Antenne requin
Caméra de recul panoramique 180° digitale (HD)
Entrée et démarrage sans clé **ZJF6**
Console centrale avec porte-gobelets, accoudoir central et rangements
Vitres arrière surteintées

OPTIONS

Codes	Descriptif	CORSA	GS
VH61	Volant 3 branches TEP Végan // De série avec le Pack Confort sur Corsa (NA01) // De série sur Corsa 100ch Hybrid // Indisponible sur Corsa Electric	100 €	Série
PR05	Phares antibrouillard avant à LED // De série avec le Pack Techno sur GS (WV68)	250 €	250 €
ZJDJ	Multimédia 10" - Apple CarPlay™ et Android Auto™ sans fil // De série avec le Pack Techno sur Corsa (WYAO) // Indisponible sur versions Electric 136cv	300 €	Série
YR22	Module Opel Connect & Multimédia 10" // Indisponible avec le Pack Infotainment sur GS (ZJF5) // De série sur la version Electric 156ch et non disponible sur versions Electric 136ch	450 €	150 €
OK01	Toit panoramique fixe		500 €
RE07	Climatisation automatique mono-zone - Fonctionne au moyen d'une pompe à chaleur sur Electric // De série avec le pack infotainment sur GS (ZJF5) // De série sur versions Electric		350 €
JD00	Toit couleur carrosserie	Série	0 €
LZ04	Chargeur embarqué (OBC) tri-phasé 11kW // La recharge en 7,4 kWh reste possible avec un câble 22 kW 32A (vendu en accessoire)	400 €	400 €

THERMIQUE - DONNÉES WLTP

	PERFORMANCES			CONSOMMATIONS						RÉSERVOIRS	
	Vitesse maxi sur circuit (km/h)*	Accélération (sec) : 0 à 100 km/h*	Reprise de 80 à 120 km/h en 5ème (BVM) ou mode Drive (BVA)	WLTP LOW / Aux 100 km En ville à basse vitesse (l)	WLTP MID / Aux 100 km En ville à vitesse moyenne (l)	WLTP HIGH / Aux 100 km Sur route (l)	WLTP EXTRA HIGH / Aux 100 km Sur autoroute (l)	WLTP MIXTE / Aux 100 km MIXTE (l)	Emissions de CO ₂ mini-maxi en cycle mixte (g/km)	Norme de Pollution	Carburant (l)
1.2 75 ch	174	13,2	19,4	6,2 - 6,3	5,1 - 5,2	4,7	5,7 - 5,8	5,3 - 5,4	120 - 121	€6.4	44
1.2 Turbo 100 ch	194	9,9	9,5	6,4 - 6,5	4,9 - 5,1	4,4 - 4,5	5,2 - 5,4	5,1 - 5,2	114 - 117		
1.2 Turbo 100 ch Automatique	192	10,8	7,6	6,8	5,4	4,6 - 4,7	5,5 - 5,7	5,4 - 5,5	122 - 124		
1.2 Turbo 130 ch Automatique	208	8,7	5,8	7,1 - 7,2	5,3 - 5,4	4,6 - 4,7	5,6 - 5,7	5,4 - 5,5	121 - 123		
1.2 Turbo 100 ch Hybrid	190	9,9	7,2	4,0 - 4,1	4,0 - 4,1	4,0 - 4,1	5,4 - 5,5	4,5 - 4,6	101 - 104		
1.2 Turbo 136 ch Hybrid	210	7,9	5,7	4,0 - 4,1	4,2 - 4,3	4,1 - 4,2	5,5 - 5,7	4,6 - 4,7	103 - 106		

DONNÉES MOTEUR

	Boîte de vitesses	Puissance administrative (en CV)	Cylindrée (en cm ³)	Nombre de cylindres	Puissance maxi norme CEE (en kW)	Norme DIN (en ch)	à (en tr/mn)	Couple maxi norme CEE (en Nm)	Carburant	Système Start/Stop	Type de transmission
1.2 75 ch	BVM5	4	1 199	3	55	75	5 750	118 / 2750	Essence	Série	Traction
1.2 Turbo 100 ch	BVM6	5			74	100	5 500	205 / 1750			
1.2 Turbo 100 ch Automatique	BVA8	5			74	100	5 500	205 / 1750			
1.2 Turbo 130 ch Automatique	BVA8	7			96	130	5 500	230 / 1750			
1.2 Turbo Hybrid 100 ch	e-BVA6	5			74	100	5 500	205 / 1750			
1.2 Turbo Hybrid 136 ch	e-BVA6	7			100	136	5 500	230 / 1750			

Toutes les informations étaient exactes et à jour au moment de la publication. Opel se réserve le droit de modifier les caractéristiques de ses moteurs à tout moment, ce qui peut modifier les valeurs indiquées. Toutes les valeurs indiquées correspondaient à un modèle de base européen avec son équipement de série. Les valeurs de consommation de carburant et d'émissions de CO₂ indiquées sont conformes à la procédure d'essai WLTP sur la base de laquelle sont réceptionnés les véhicules neufs depuis le 1er septembre 2018. Cette procédure WLTP remplace le cycle européen de conduite (NEDC), qui était la procédure d'essai utilisée précédemment. Les conditions d'essai étant plus réalistes, la consommation de carburant et les émissions de CO₂ mesurées selon la procédure WLTP sont, dans de nombreux cas, plus élevées que celles mesurées selon la procédure NEDC. Les valeurs de consommation de carburant et d'émissions de CO₂ peuvent varier en fonction des conditions réelles d'utilisation et de différents facteurs tels que : les équipements spécifiques, les options et les types de pneumatiques. Veillez à vous rapprocher de votre point de vente pour plus de renseignements. Plus d'informations sur <https://www.opel.fr/tools/wltp.htm>

ELECTRIC - DONNÉES WLTP

Electric

PERFORMANCES			CONSOMMATIONS ¹						
Vitesse maxi sur circuit (km/h)	Accélération (sec) : 0 à 100 km/h	Accélération (sec) : 0 à 50 km/h	Consommation électrique moyenne (kWh / 100 km)	Autonomie-norme WLTP (en km)	Emissions de CO ₂ en cycle mixte (g/km) *	Norme de Pollution	Temps de chargement avec chargeur embarqué	Temps de chargement avec charge rapide à 80%	
Moteur électrique 136 ch (100 kW) & Batterie 50 kWh	150	8,7	2,8	15,9 - 16,2	Jusqu'à 357	0	€6.4	11kW - 5h15min	100kW - 30min
Moteur électrique 156 ch (115 kW) & Batterie 51 kWh		8,1	-	14,3 - 14,8	Jusqu'à 405				

DONNÉES MOTEUR

Electric

Boîte de vitesses	Puissance administrative (en CV)	Energie (kWh)	Architecture de batterie	Puissance maxi norme CEE (en kW)	Norme DIN (en ch)	Couple maxi norme CEE (tr/mn)	Type de transmission
Moteur électrique 136 ch (100 kW) & Batterie 50 kWh	BVA1	4	1 199	216 cellules (18 modules, 12 cellules par module)	100	136	Traction
Moteur électrique 156 ch (115 kW) & Batterie 51 kWh				102 cellules (17 modules, 6 cellules par module)	115	156	

(1) Les valeurs d'autonomie et de consommation électrique indiquées sont conformes à la procédure d'essai WLTP sur la base de laquelle sont réceptionnés les véhicules neufs depuis le 1er septembre 2018. Elles peuvent varier en fonction des conditions réelles d'utilisation et de différents facteurs tels que : la vitesse, le confort thermique à bord du véhicule, le style de conduite et la température extérieure. Le temps de recharge dépend notamment de la puissance du chargeur embarqué dans le véhicule, du câble de recharge, ainsi que du type et de la puissance de la borne de recharge utilisée. Veuillez à vous rapprocher de votre point de vente pour plus de renseignements. Plus d'informations sur <https://www.opel.fr/tools/wltp.html>

CARACTÉRISTIQUES TECHNIQUES

	DIRECTION		CAPACITÉS (litres)		POIDS				Freinage
	Diamètre de braquage de mur à mur (m)	Banquette et cache-bagages	Banquette repliée (chargement jusqu'au toit, sans roue de secours)		En ordre de marche avec un conducteur de 75 kg	Total autorisé en charge	Charge utile	Poids tractable freiné (12%)	
1.2 75ch	-	309	1 081		1 110	1 550	495	500	Disques / Tambours
1.2 Turbo 100ch					1 175	1 620	455	1 200	
1.2 Turbo 100ch Auto					1 203	1 645	480	1 200	Disques
1.2 Turbo 100ch Hybrid					1 267	1 690	423	1 200	
1.2 Turbo 130ch Auto					1 233	1 650	417	1 200	
1.2 Turbo 136ch Hybrid					1 267	1 690	423	1 200	
Moteur électrique 136ch	-	267	1 042		1 530	1 920	376	-	Disques
Moteur électrique 156ch					1 544				

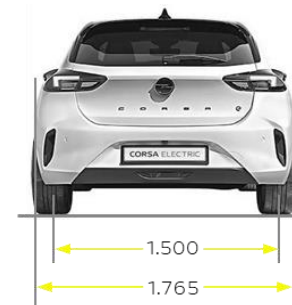

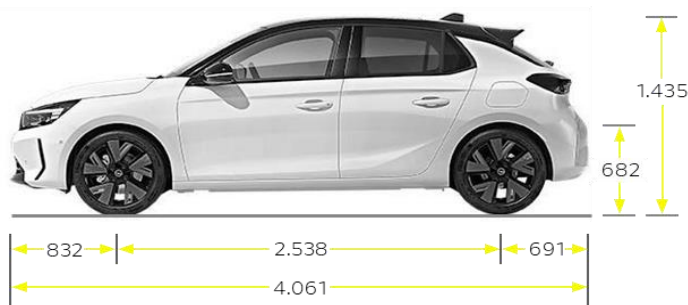
Hybrid - Partie électrique

	Capacité batterie nominale (kWh)	Tension totale (V)	Puissance maxi norme CEE (en kW)
1.2 Turbo 100ch Hybrid	0,898	48	21
1.2 Turbo 136ch Hybrid			



















DIMENSIONS

Toutes motorisations	Longueur hors tout	Largeur hors tout (avec rétroviseurs)	Largeur hors tout (avec rétroviseurs rabattus)	Hauteur à vide	Nombre de places assises	Empattement	Voies : avant	Voies : arrière
	4 061	1 960	1 765	1 435	5	2 538	1 501	1 500



ACCESSOIRES CORSA ELECTRIC

Les câbles de recharge sont vendus sans le sac Opel qui est à commander séparément

<p>CÂBLE 1,8 KW – 8A Monophasé – Mode 2 Longueur : 6 m</p>  <p>Prise domestique</p>  <p>De série Astra PHEV Grandland PHEV</p>	<p>En Accessoire Réf : 984446880 365.83 € HT 439 € TTC</p>	<p>CÂBLE 11 KW – 16A Triphasé – Mode 3 Longueur : 6 m</p>  <p>Wall Box 11 kW Wall Box 22 kW</p> 	<p>En Accessoire Réf : 9844681280 232.50 € HT 279 € TTC</p>
<p>CÂBLE 3,7 KW – 16A Monophasé – Mode 2 Longueur : 6 m</p>  <p>Prise Green'Up® renforcée Prise domestique</p> 	<p>En Accessoire Réf : 9844466280 449.17 € HT 539 € TTC</p>	<p>CÂBLE 22 KW – 32A Triphasé – Mode 3 Longueur : 6 m et 7 m</p>  <p>Wall Box 7,4 kW, 11 kW et 22 kW</p>  <p>De série Astra Electric Corza Electric Mokka Electric</p>	<p>En Accessoire Réf : 9844681380 274.17 € HT 329 € TTC</p>
<p>CÂBLE 7,4 KW – 32A Monophasé – Mode 3 Longueur : 6 m</p>  <p>Wall Box 7,4 kW Wall Box 11 kW Wall Box 22 kW</p> 	<p>En Accessoire Réf : 9844681180 207.50 € HT 249 € TTC</p>	<p>CÂBLE UNIVERSEL* Longueur : ± 5 m</p>  <p>Prise domestique Prise Green'Up® renforcée Prise Industrielle type P17 Wall Box 7,4 kW, 11 kW et 22 kW</p>     <p><small>*Câble compatible avec une prise Green Up, mais avec une puissance de charge maximale de 1,8 kW</small></p>	<p>En Accessoire Réf : 9837851280 832 € HT 999 € TTC</p>
	<p>En Accessoire Réf : 9837851280 30.75 € HT 36.90 € TTC</p>		

¹ Le câble de série n'est pas livré en usine avec le véhicule, il doit donc être commandé en accessoire puis être ajouté avant la livraison client

SERVICES CONNECTÉS

Votre Opel, des services en plus

Opel.fr



La gamme complète des véhicules Opel ainsi que les tout derniers modèles commercialisés sont présentés sur notre site Internet www.opel.fr. Télécharger un catalogue ou rechercher un concessionnaire n'a jamais été aussi simple. Découvrez aussi les dernières innovations, les offres de services et toute l'actualité de la marque en un seul clic.

Opel.fr

// Services Connectés (selon les équipements du véhicule)

Connect ONE



- Appel d'urgence (e-call)
- Assistance routière (b-call)
- Télémaintenance (TMTS concessionnaire)
- Maintenance E-book



Connect PLUS



- Verrouiller / déverrouiller à distance
- Allumer les phares à distance
- Klaxon à distance
- Surveiller l'état de charge*
- Planification de la charge*
- Planification de la climatisation*



- Send2Nav
- Recherche de POI
- Dernier trajet
- Trouver un parking
- Trafic en direct / Météo
- Alertes zones de dangers
- Mise à jour des cartes à distance
- Reconnaissance vocale naturelle
- Localisation de stations-service
- Localisation de bornes de recharge*
- Routage EV*
- Share with U



- Recharge à distance
- Utilisation de l'application Free2move



- Notification en cas de vol



*Véhicules Electric ou PHEV

Tarifs

Connect ONE Inclus pendant 10 ans

Connect PLUS 6 mois d'abonnement inclus

Offre de lancement 2023 :

- Véhicule sans navigation : 6€ / mois ou 60€ / an
- Véhicule avec navigation : 10€ / mois ou 100€ / an

Renouvellement :

- Véhicule sans navigation : 8€ / mois ou 80€ / an
- Véhicule avec navigation : 12€ / mois ou 120€ / an

// MyOpel



Bienvenue sur myOpel



Activation de MyOpel

Services à activer

Opel France se réserve le droit de modifier sans préavis les caractéristiques, équipements et prix des modèles présentés. Ce document ne constitue en aucun cas un document contractuel.
Opel France - 1 - 10 boulevard de l'Europe, 78300 POISSY, France - S.A.S. au capital de 12.939.625 euros - R.C.S. Nanterre B 342 439 320

Tous ces renseignements sont donnés par le constructeur à titre indicatif. Ils peuvent être sujets à des modifications, dues souvent à des améliorations techniques. Pour de plus amples informations, se reporter au certificat de réception (feuille des mines). Consultez votre concessionnaire Opel.

SERVICES

Votre Opel, des services en plus

Opel vous propose ce que nous pensons être le meilleur et le plus complet des programmes de service existants. Ce programme débute dès le tout premier jour. Votre véhicule est couvert par une garantie véhicule neuf de 24 mois, kilométrage illimité, une garantie anticorrosion de 12 ans et une garantie sur les pièces de rechange et accessoires Opel d'origine de 2 ans.

Pour les véhicules Hybrides, une garantie de 8 ans ou 160 000 km pour la batterie de traction est incluse.

7 Engagements OPEL SERVICE qui font la différence

1. Nous examinons ensemble votre véhicule avant d'entreprendre les travaux.
2. Nous vous présentons un devis détaillé des travaux à réaliser et n'engageons aucune intervention supplémentaire sans votre accord.
3. Nous vous proposons des solutions de remplacement pendant l'immobilisation de votre véhicule.
4. Nous utilisons des pièces d'origine Opel.
5. Nous vous restituons votre véhicule lavé pour toute intervention supérieure à 150€.
6. Nous vous expliquons votre facture dans le détail.
7. Nous réexaminons en priorité votre véhicule si vous n'êtes pas satisfait des travaux réalisés.

Contrats de service Opel FLEXCARE

Afin de répondre parfaitement à vos attentes, l'offre de contrats Opel Flexcare vous propose différents niveaux de prestations.

Contrats	Extension de garantie	Assistance Routière	Entretien périodique	Pièces d'usure	Contrôle Technique
Extension de Garantie Premium	/	/			
Entretien Plus		/	/		
Maintenance	/	/	/		
Maintenance Plus	/	/	/	/	/

Assurance

Découvrez les tarifs, les garanties ainsi que tous les avantages des contrats Opel Assurance spécialement conçus pour votre Opel.

Rendez-vous sur notre site www.opelassurance.fr ou appelez Opel Assurance au 09 69 32 12 10* pour réaliser gratuitement votre devis et souscrire à Opel Assurance.

Financement : notre partenaire Stellantis Finance

Rendez-vous en concession pour découvrir les offres d'Opel Financial Services afin de trouver la solution de financement adaptée à vos attentes comme à votre budget.

* Appel non surtaxé depuis un poste fixe

** Appel gratuit depuis un poste fixe en France métropolitaine

Assistance 24h/24

Opel Assistance peut intervenir pour tout problème mécanique ou électrique, les clés cassées, les pannes de batterie. Vous bénéficiez alors des avantages suivants (soumis à conditions) :

- Location d'un véhicule de remplacement
- Rapatriement des bénéficiaires et suite du voyage
- Hébergement à l'hôtel

De plus, en cas d'accident, Opel Assistance proposera le remorquage de votre véhicule auprès du Réparateur Agréé Opel le plus proche.

Vous pouvez nous joindre 24h/24, 7j/7 depuis la France métropolitaine.

N° Vert : 0 800 100 510**

OPEL FRANCE

Document confidentiel réservé à la force de vente



www.opel.fr

Pensez à covoiturer. #SeDéplacerMoinsPolluer